



**Serviço Regional  
de Estatística dos Açores**

DOCT/6141/CSE-3

# PLANO DE ATIVIDADES

# 2026

dezembro 2025

# Sumário Executivo

O Serviço Regional de Estatística dos Açores (SREA), entidade tutelada pela Secretaria Regional das Finanças, Planeamento e Administração Pública, do XIV Governo Regional dos Açores, tem como atribuições atuar como Autoridade Estatística para as estatísticas oficiais de interesse exclusivo da Região Autónoma dos Açores e como delegação do Instituto Nacional de Estatística, I. P. (INE), na Região Autónoma dos Açores para as estatísticas oficiais de âmbito nacional.

O Plano de Atividades do Serviço Regional de Estatística dos Açores para 2026 assenta em três pressupostos:

- **Produzir estatísticas oficiais** de interesse exclusivo da Região Autónoma dos Açores;
- **Atuar como delegação do Instituto Nacional de Estatística, I. P. (INE)**, em relação à produção estatística oficial de âmbito nacional, onde a Região Autónoma dos Açores seja incluída;
- **Melhorar a produção estatística e a difusão** de estatísticas oficiais de interesse para os utilizadores açorianos.

Os pressupostos em que assenta este documento traduzem-se em três objetivos estratégicos:

- **Reforçar a produção estatística regional;**
- **Responder às solicitações de informação estatística oficial de qualidade;**
- **Melhorar a produção estatística e a sua difusão.**

Em termos operacionais, estes três objetivos estratégicos são divididos em seis objetivos operacionais, enquadrados em perspetivas de eficácia, eficiência e qualidade, estabelecidas pelo quadro de avaliação e responsabilização (QUAR), definido no âmbito do sistema integrado de gestão e avaliação do desempenho na Administração Pública Regional dos Açores (SIADAPRA), nos termos do Decreto Legislativo Regional n.º 41/2008/A, de 27 de agosto, na sua redação atual.

- **Eficácia**
  - Objetivo 1
    - Otimizar o funcionamento da atividade estatística da Região Autónoma dos Açores (RAA) e alargar a oferta de informação estatística oficial;
  - Objetivo 2
    - Aumentar a literacia estatística;
- **Eficiência**
  - Objetivo 3
    - Prosseguir a modernização e eficiência dos processos de recolha e de produção estatística;
  - Objetivo 4
    - Intensificar a utilização de dados administrativos para fins estatísticos;
  - Objetivo 5
    - Valorizar os recursos humanos do SREA;
- **Qualidade**
  - Objetivo 6
    - Satisfazer, com qualidade e oportunidade, as necessidades de informação estatística da Sociedade e melhorar o acesso a essa informação através do Portal do SREA.

Com vista a atingir os objetivos propostos, o Serviço Regional de Estatística dos Açores iniciará o ano de 2026 com 42 trabalhadores, apoiados por uma infraestrutura tecnológica própria, ligada à rede do Instituto Nacional de Estatística, I. P., e com um orçamento regional previsto na ordem de 1,66 milhões de euros.

## Conteúdo

1. Enquadramento da Atividade Estatística .....	1
1.1. Missão, Visão e Valores .....	1
1.1.1. Missão.....	1
1.1.2. Visão.....	2
1.1.3. Valores.....	2
2. Objetivos e Atividades .....	3
2.1. Objetivos .....	3
2.1.1. Objetivos Estratégicos .....	4
2.1.2. Objetivos Operacionais .....	4
2.2. Atividades .....	7
2.2.1. Autoridade Estatística Regional .....	8
2.2.2. Delegação do INE .....	9
3. Cooperação Estatística.....	11
3.1. Regional.....	11
3.2. Nacional.....	12
3.3. Internacional .....	13
4. Outras Atividades .....	14
5. Recursos .....	15
5.1. Recursos Humanos .....	15
5.2. Recursos Materiais.....	17
5.3. Recursos Financeiros .....	18

### [Anexo I](#)

Lista de projetos a realizar pelo SREA, na qualidade de Autoridade Estatística

### [Anexo II](#)

Lista de publicações a editar pelo SREA

### [Anexo III](#)

Lista de projetos a realizar pelo INE e Entidades com Delegação de Competências (EDC), onde o SREA atua na qualidade de delegação do INE

## 1. Enquadramento da Atividade Estatística

Atualmente, o Serviço Regional de Estatística dos Açores (SREA) encontra-se enquadrado no XIV Governo Regional dos Açores, na tutela da Secretaria Regional das Finanças, Planeamento e Administração Pública, e tem a sua orgânica regulamentada pelo Decreto Regulamentar Regional n.º 16/2024/A, de 12 de novembro.

Enquadrado no Sistema Estatístico Nacional (SEN), a Lei n.º 22/2008, de 13 de maio, estabelece que os Serviços Regionais de Estatística das Regiões Autónomas atuam como delegações do Instituto Nacional de Estatística, I. P. (INE), no que diz respeito às estatísticas oficiais de âmbito nacional, e de acordo com as atribuições definidas nas respetivas leis orgânicas, em relação às estatísticas oficiais de interesse exclusivo das Regiões Autónomas (artigo 22.º).

É com este enquadramento no Sistema Estatístico Nacional que o Serviço Regional de Estatística dos Açores, no ano de 2026, exercerá a sua atividade, tendo em conta as orientações estabelecidas a nível regional e as definidas a nível nacional, nomeadamente as Linhas Gerais da Atividade Estatística Oficial (LGAEO) 2023-2027, bem como tendo em atenção o Código de Conduta para as Estatísticas Europeias.

### 1.1. Missão, Visão e Valores

O Serviço Regional de Estatística dos Açores, como principal instituição de produção estatística oficial na Região Autónoma dos Açores, ao nível das estatísticas oficiais, tem uma missão, uma visão e valores condizentes com este enquadramento, aspirando a cumprir na íntegra a sua Missão, pretendendo atingir a sua Visão, respeitando sempre os seus Valores.

#### 1.1.1. Missão

O Serviço Regional de Estatística dos Açores tem por missão a produção e divulgação de informação estatística oficial de qualidade, contribuindo para a cidadania e para o desenvolvimento de uma sociedade do conhecimento e em mudança. Em particular, este serviço executa o papel de delegação do Instituto Nacional de Estatísticas I. P., nos termos da Lei do Sistema Estatístico Nacional (Lei n.º 22/2008, de 13 de maio), para as estatísticas de âmbito nacional, e o papel de autoridade estatística regional,

no que se refere aos projetos de exclusivo interesse regional, elaborados com base nas necessidades dos utilizadores da Região Autónoma dos Açores.

A atividade do Serviço Regional de Estatística dos Açores está enquadrada no Decreto Regulamentar Regional n.º 16/2024/A, de 12 de novembro, que define a sua estrutura orgânica, e na Lei do Sistema Estatístico Nacional (Lei n.º 22/2008, de 13 de maio), bem como se orienta pelas Linhas Gerais da Atividade Estatística Oficial (LGAE) 2023-2027, e ainda pelas prioridades definidas a nível regional, elaboradas com base nas necessidades dos utilizadores da Região Autónoma dos Açores.

### 1.1.2. Visão

O Serviço Regional de Estatística dos Açores pretende contribuir para uma sociedade mais informada, numa era de informação e conhecimento, através da produção de estatísticas de qualidade, relevantes e atuais, ajudando a melhorar o conhecimento da realidade açoriana, satisfazendo as necessidades dos utilizadores, permitindo que os processos de tomada de decisão, aos mais diversos níveis, sejam baseados em informação rigorosa e independente.

### 1.1.3. Valores

O Serviço Regional de Estatística dos Açores tem como principais valores o profissionalismo dos seus trabalhadores, que executam as tarefas que lhes foram incumbidas com todo o brio e com ética, segundo os princípios que regulam a atividade estatística oficial; o compromisso na qualidade dos produtos e serviços, qualidade essa definida pela pertinência, precisão, atualidade, acessibilidade, clareza, comparabilidade, coerência e abrangência; a orientação para os utilizadores, tentando responder às necessidades e expectativas da sociedade onde se encontra enquadrado; a colaboração nacional e internacional, através da participação em projetos com outras autoridades estatísticas; a abertura à sociedade, através da promoção da literacia estatística; o respeito pelos fornecedores de informação, tentando não os sobrecarregar, e, sempre que possível, partilhar o resultado do seu contributo; a valorização dos recursos humanos, promovendo a sua formação contínua e a adequação das suas funções às suas capacidades e competências; a promoção de uma cultura de inovação, com a adequação de novas técnicas e procedimentos com vista a melhorar a produção estatística, incluindo a difusão da informação.

## 2. Objetivos e Atividades

Os objetivos e as atividades planeadas para o ano de 2026 encontram-se assentes em três pressupostos:

- **Produzir estatísticas oficiais** de interesse exclusivo da Região Autónoma dos Açores;
- **Atuar como delegação do Instituto Nacional de Estatística, I. P. (INE)**, em relação à produção estatística oficial de âmbito nacional, onde a Região Autónoma dos Açores seja incluída;
- **Melhorar a produção estatística e a difusão** de estatísticas oficiais de interesse para os utilizadores açorianos.

A adequação dos meios, humanos e materiais, aos objetivos e atividades do Serviço Regional de Estatística dos Açores será fundamental, isto para fazer face aos diferentes desafios, internos e externos, que se colocam a esta instituição, como sejam o envelhecimento e aposentação dos seus recursos humanos, a necessidade da adequação dos equipamentos a novas realidades tecnológicas, e a crescente procura de informação de qualidade.

A avaliação do desempenho da atividade do Serviço Regional de Estatística dos Açores encontra-se enquadrada pelo Decreto Legislativo Regional n.º 41/2008/A, de 27 de agosto, na sua redação atual, que estabelece o sistema integrado de gestão e avaliação do desempenho na Administração Pública Regional dos Açores (SIADAPRA) e que define que a avaliação de desempenho de cada Serviço assenta num quadro de avaliação e responsabilização (QUAR).

### 2.1. Objetivos

Em 2026, o Serviço Regional de Estatística dos Açores tem como um dos seus principais objetivos dar resposta às necessidades dos utilizadores de informação regional, tendo em conta os recursos que lhe estão disponíveis, executando, ao mesmo tempo, as atividades programadas para o ano no âmbito da sua atuação como delegação do Instituto Nacional de Estatística, I. P..

### 2.1.1. Objetivos Estratégicos

Os objetivos estratégicos do Serviço Regional de Estatística dos Açores para 2026 são:

- **Reforçar a produção estatística regional**, com projetos pertinentes e atuais;
- **Responder às solicitações de informação estatística oficial de qualidade**, indo ao encontro das expectativas dos diferentes utilizadores de informação estatística;
- **Melhorar a produção estatística e a sua difusão**, sendo essa melhoria enquadrada pelos recursos disponíveis e pelas crescentes solicitações de informação.

### 2.1.2. Objetivos Operacionais

A operacionalização da missão, visão e dos valores do SREA para 2026 passa pela definição dos objetivos de Eficácia, Eficiência e Qualidade, integrados no QUAR e devidamente alinhados com as Linhas Gerais da Atividade Estatística Oficial 2023-2027:

Objetivos operacionais do SREA para 2026	Relação com a LGAEO 2023-2027
<b>Objetivos de Eficácia</b>	
<b>Objetivo 1</b> – Otimizar o funcionamento da atividade estatística da Região Autónoma dos Açores (RAA) e alargar a oferta de informação estatística oficial.	<b>LA 1.4.</b> Alargar a oferta de informação estatística, aumentando a sua cobertura a temáticas emergentes e reforçando a disponibilização de estatísticas regionais e locais.



<p><b>Objetivo 2</b> – Aumentar a literacia estatística.</p>	<p><b>LA 4.1.</b> Aumentar a visibilidade e melhorar a compreensão das estatísticas oficiais, através de uma estratégia de comunicação estatística, ajustada aos diversos tipos de utilizadores.</p> <p><b>LA 4.5.</b> Incrementar a literacia estatística através de uma estratégia integrada entre as Autoridades Estatísticas e do reforço de parcerias.</p>
<p><b>Objetivos de Eficiência</b></p>	
<p><b>Objetivo 3</b> – Prosseguir a modernização e eficiência dos processos de recolha e de produção estatística.</p>	<p><b>LA 1.1.</b> Reforçar a modernização dos sistemas de produção através da integração de novas fontes de informação, da otimização de processos, da utilização de metodologias inovadoras e da aplicação das tecnologias digitais e geoespaciais, assegurando a necessária confidencialidade e proteção dos dados.</p> <p><b>LA 2.1.</b> Dotar as Autoridades Estatísticas com os recursos humanos em número e perfis adequados e com os meios financeiros e tecnológicos necessários à modernização dos processos de produção e difusão estatística, especialmente no contexto da atual transformação digital.</p>
<p><b>Objetivo 4</b> – Intensificar a utilização de dados administrativos para fins estatísticos.</p>	<p><b>LA 1.2.</b> Intensificar a integração de dados administrativos nos processos de produção estatística, assegurando o acesso regular e consistente aos dados, bem como a articulação das Autoridades Estatísticas e organismos públicos na conceção, desenvolvimento, alteração e cessação dos registos administrativos relevantes para fins estatísticos.</p>

	<b>LA 1.3.</b> Progredir no acesso e utilização de dados detidos por entidades privadas para fins estatísticos.
<b>Objetivo 5</b> – Valorizar os recursos humanos do SREA.	<b>LA 2.2.</b> Garantir a contínua formação, capacitação e valorização dos recursos humanos ao serviço das estatísticas oficiais, assim como assegurar, quando necessário, a sua adequada substituição.
<b>Objetivos de Qualidade</b>	
<b>Objetivo 6</b> – Satisfazer, com qualidade e oportunidade, as necessidades de informação estatística da Sociedade e melhorar o acesso a essa informação através do Portal do SREA.	<p><b>LA 4.2.</b> Melhorar a usabilidade e acessibilidade das estatísticas oficiais.</p> <p><b>LA 4.3.</b> Fomentar e melhorar a disponibilização e harmonização de metainformação que assegure a compreensão eficaz das fontes de dados e das estatísticas oficiais.</p>

Para a implementação da estratégia definida foram definidos, para os objetivos operacionais, as medidas a seguir indicadas de forma resumida:

- **Objetivo 1 — Otimizar o funcionamento da atividade estatística da RAA e alargar a oferta de informação estatística oficial**
  - Manter o nível elevado, cumprindo a meta de 80% da taxa média de resposta dos inquéritos na RAA;
  - Manter o nível elevado, cumprindo a meta de 60% das operações estatísticas com taxa de resposta de 100%;
  - Aumentar o número de projetos de iniciativa e âmbito regional, designadamente para, pelo menos, 55.
- **Objetivo 2 — Aumentar a literacia estatística**
  - Realizar, pelo menos, 4 ações e/ou vídeos de sensibilização para a estatística na RAA.

- **Objetivo 3 — Prosseguir a modernização e eficiência dos processos de recolha e de produção estatística**
  - Manter o nível elevado, cumprindo a meta de 80% das respostas recolhidas por via eletrónica no total das respostas possíveis;
  - Manter o nível elevado, cumprindo a meta de 80% de entrevistas telefónicas conseguidas no total de entrevistas possíveis.
  
- **Objetivo 4 — Intensificar a utilização de dados administrativos para fins estatísticos**
  - Assegurar que, pelo menos, 60% de projetos de iniciativa regional utilizam dados administrativos.
  
- **Objetivo 5 — Valorizar os recursos humanos do SREA**
  - Manter o nível elevado, cumprindo a meta de 75% de trabalhadores participantes em, pelo menos, uma sessão de formação.
  
- **Objetivo 6 — Satisfazer, com qualidade e oportunidade, as necessidades de informação estatística da Sociedade e melhorar o acesso a essa informação através do Portal do SREA**
  - Manter o nível elevado, cumprindo a meta de 90% de utilizadores com apreciação positiva;
  - Manter o nível elevado, cumprindo a meta de 90% de respostas a pedidos de informação fornecidas com um prazo igual ou inferior a um dia útil;
  - Manter o nível elevado, cumprindo a meta de 90% das operações estatísticas que cumprem os prazos de disponibilização da informação.

## 2.2. Atividades

A nível nacional, o Serviço Regional de Estatística dos Açores exercerá o seu papel no Sistema Estatístico Nacional, nomeadamente no que diz respeito às atividades que executa como delegação do Instituto Nacional de Estatística, I. P., assim como participará em outros projetos que realiza em parceria com outras entidades.

Como autoridade estatística dos Açores, o SREA irá desenvolver diversas operações estatísticas de interesse exclusivo regional, produzindo informação estatística oficial de qualidade, relevante e oportuna.

Ao nível das atividades a realizar, nas qualidades previamente enunciadas, enumera-se como principais as seguintes:

- Recolha da informação junto dos respondentes, incluindo auxílio no preenchimento dos inquéritos;
- Validação da informação recolhida, permitindo manter a qualidade das estatísticas desenvolvidas;
- Gestão dos recursos humanos afetos ao SREA, assim como dos prestadores externos (entrevistadores) responsáveis pela recolha de informação de diversos inquéritos;
- Recolha e validação de informação administrativa de diversas fontes, para operações estatísticas de exclusivo interesse regional, assim como outras de âmbito nacional;
- Interlocutor com instâncias regionais, no âmbito de projetos nacionais;
- Estimativa das contas não financeiras e da dívida pública das administrações públicas regionais, no âmbito do Procedimento dos Défices Excessivos;
- Difusão de informação estatística oficial;
- Promoção da literacia estatística junto da sociedade.

### 2.2.1. Autoridade Estatística Regional

No seu papel de autoridade estatística regional, o Serviço Regional de Estatística dos Açores tem desenvolvido, desde a sua criação em 1980, diversos projetos de exclusivo interesse regional, pretendendo-se, em 2026, dar continuidade aos projetos considerados pertinentes e proceder a trabalhos preparatórios e estudos conducentes à criação de novas estatísticas regionais.

#### 2.2.1.1. Produção Estatística

Ao nível da produção estatística regional, identificou-se no ano de 2025 a necessidade de proceder a ajustes, com vista a dar melhor resposta às necessidades dos utilizadores, mas também com a finalidade ajustar as atividades face aos recursos disponíveis para a execução dos seus objetivos.

Em 2026 pretende-se o desenvolvimento de estudos com vista à produção de novas estatísticas regionais, destacando-se os seguintes:

- Índice de Preços dos Fatores de Produção Agrícolas;

- Inquérito aos Residentes sobre o Turismo na RAA.

### 2.2.1.2. Difusão Estatística

Em 2026 pretende-se aumentar a difusão de informação estatística regional, nomeadamente através da publicação no Portal do SREA de novos indicadores estatísticos, bem como através da divulgação de informação estatística regional nas redes sociais do SREA atuais – Instagram e X (ex-Twitter) – e noutras a criar – como seja o LinkedIn e Facebook.

A informação a publicar de forma regular no Portal do SREA será disponibilizada de acordo com um calendário de difusão previamente estabelecido.

Com o término do projeto “Redesenho do Serviço Regional de Estatística dos Açores / Projeto ‘Estatística mais acessível’, em contexto do Incuba.Açores” no âmbito do Plano de Recuperação e Resiliência dos Açores (PRR-Açores), que deu origem, no final de 2025, a um novo Portal do SREA mais intuitivo e acessível, tenciona-se promover junto da sociedade, ao longo de 2026, as novas funcionalidades que vão de encontro às expectativas dos utilizadores, como seja uma área de indicadores “favoritos” e a subscrição de uma *newsletter*.

Pretende-se, igualmente, proceder à revisão dos indicadores publicados, no sentido de melhorar a sua legibilidade por parte dos utilizadores da informação estatística, e proceder à atualização de alguns indicadores.

O SREA continuará a executar apenas publicações em formato digital.

Planeia-se, também, reforçar as ações de literacia estatística.

### 2.2.2. Delegação do INE

Como delegação do Instituto Nacional de Estatística, I. P., o Serviço Regional de Estatística dos Açores continuará a executar as tarefas que lhe sejam atribuídas no ano de 2026, de acordo com o plano de atividades do Instituto Nacional de Estatística, I. P., podendo estas ser resumidas, em termos gerais, da seguinte forma:

- Recolha da informação junto dos respondentes regionais, incluindo apoio no preenchimento dos inquéritos, e resolução de quaisquer dúvidas que advenham no processo de recolha;

- Apoio à inscrição dos diferentes respondentes na plataforma Webinq;
- Validação da informação recolhida, permitindo manter a qualidade das estatísticas desenvolvidas;
- Apoio nos processos de seleção e recrutamento dos entrevistadores externos;
- Gestão dos recursos humanos externos afetos aos diferentes inquéritos, incluindo realização de ações informativas e processos de pagamentos pelos serviços prestados;
- Gestão dos equipamentos informáticos disponibilizados aos entrevistadores, assim como apoio técnico que seja necessário prestar aos mesmos;
- Atualização dos ficheiros de unidades estatísticas;
- Apoio aos agentes económicos na definição do enquadramento das suas atividades na Classificação de Atividades Económicas (CAE Rev.4), permitindo manter a qualidade dos ficheiros de unidades estatísticas.

Destaca-se as seguintes operações estatísticas que decorrerão em 2026 (prolongando-se algumas até 2027), com impacto significativo nos recursos, sobretudo humanos, isto para além das operações estatísticas realizadas anualmente:

- Inquérito às Despesas das Famílias (IDF) 2025/2026 – Conclusão da recolha (iniciada em dezembro 2025) em dezembro de 2026;
- Módulo do Inquérito ao Emprego (IE) 2026 – “Emprego nas plataformas digitais” – Recolha com início na segunda semana de 2026 e conclusão na primeira semana de 2027;
- Inquérito à Situação Financeira das Famílias (ISFF) 2026 – Recolha de março a maio de 2026;
- Módulos do Inquérito às Condições de Vida e Rendimento 2026 – “Mercado de trabalho e habitação” e “Sobre-endividamento, consumo e riqueza” – Recolha de abril a junho de 2026;
- Inquérito à Estrutura das Explorações Agrícolas (IEEA) 2026 – Recolha com início em outubro de 2026 e conclusão em abril de 2027.

## 3. Cooperação Estatística

O Serviço Regional de Estatística dos Açores pretende continuar a colaborar com diferentes entidades, aos mais diversos níveis, sendo intenção reforçar estas colaborações com vista a melhorar o processo de produção estatística, sensibilizando para a necessidade de, nos processos internos das diferentes instituições, ser considerada a forma de tratamento da informação, de modo que seja passível de potencial aproveitamento para produção de estatísticas oficiais.

### 3.1. Regional

A nível regional, o Serviço Regional de Estatística dos Açores já colabora com diversas entidades, pretendendo continuar em 2026 com estas parcerias, destacando as seguintes:

- Direção Regional da Agricultura, Veterinária e Alimentação;
- Direção Regional do Ambiente e Ação Climática;
- Direção Regional do Desenvolvimento Rural;
- Direção Regional da Educação e Administração Educativa;
- Direção Regional do Empreendedorismo e Competitividade;
- Direção Regional do Orçamento e Tesouro;
- Direção Regional da Organização, Planeamento e Emprego Público;
- Direção Regional das Pescas;
- Direção Regional do Planeamento e Fundos Estruturais;
- Direção Regional dos Recursos Florestais e Ordenamento Territorial;
- Direção Regional da Saúde;
- Direção Regional do Turismo;
- Inspeção Regional do Ambiente;
- Instituto de Alimentação e Mercados Agrícolas;
- Lotaçor - Serviço de Lotas dos Açores, S.A.;
- Grupo SATA;
- Aerogare Civil das Lajes;

- Portos dos Açores, S.A.;
- EDA - Eletricidade dos Açores, S.A.;
- Fundo Regional de Apoio à Coesão e ao Desenvolvimento Económico.

Em 2026 pretende-se reforçar a cooperação institucional com outros organismos públicos da Região Autónoma dos Açores, tendo em vista a realização de novos estudos estatísticos.

Tenciona-se, igualmente, abrir mais a cooperação a organismos de carácter associativo e corporativo.

Pretende-se, também, promover a cooperação com instituições de ensino, não apenas na perspetiva de o SREA ser facilitador do acesso destas instituições a estatísticas oficiais, mas também fomentando, no que respeita ao ensino superior, a aquisição de novos conhecimentos e competências por parte do SREA.

### 3.2. Nacional

O Serviço Regional de Estatística dos Açores continuará a colaborar com as restantes instituições do Sistema Estatístico Nacional, nomeadamente, e naturalmente, com o Instituto Nacional de Estatística, I. P., a Direção Regional de Estatística da Madeira e o Banco de Portugal, mas também com as Entidades com Delegação de Competências, por parte do INE, para a produção e difusão de estatísticas oficiais: Direção-Geral de Energia e Geologia; Direção-Geral de Estatísticas da Educação e Ciência; Direção-Geral da Política de Justiça; Direção-Geral de Recursos Naturais, Segurança e Serviços Marítimos; Gabinete de Estratégia e Planeamento.

O Serviço Regional de Estatística dos Açores pretende manter a colaboração com a SIBS - Forward Payment Solutions, S.A., no que se refere às estatísticas relativas a sistemas de pagamento eletrónico e movimentos nos caixas automáticos, e com a ANA - Aeroportos de Portugal, S.A., no que diz respeito às estatísticas do transporte aéreo.

Manter-se-á a participação do SREA no Conselho Superior de Estatística, nomeadamente em Secções Permanentes e diversos grupos de trabalho.

Para além destas, e à semelhança da colaboração a nível regional, é intenção do SREA alargar as colaborações a nível nacional.



### 3.3. Internacional

A nível internacional, pretende-se promover novas candidaturas a projetos europeus, designadamente em colaboração com a Direção Regional de Estatística da Madeira (DREM) e com o Instituto Canario de Estadística (ISTAC), reforçando assim a cooperação internacional com estes parceiros. Ademais, tentar-se-á encontrar novas parcerias que constituam uma mais-valia.

## 4. Outras Atividades

Em 2026, o Serviço Regional de Estatística dos Açores tem a intenção de, em articulação com a restante administração pública regional, garantir e reforçar os procedimentos com vista ao cumprimento na íntegra do estipulado pelo Regulamento Geral de Proteção de Dados, atividade esta que permitirá avaliar, em permanência, os diferentes procedimentos presentemente em vigor nesta instituição.

Ao nível da qualificação dos recursos humanos, pretende-se promover a formação interna de todos os trabalhadores do Serviço Regional de Estatística dos Açores, reforçando, a diversos níveis, as suas competências. Será igualmente promovida a formação externa, visando dotar os trabalhadores de conhecimentos e competências adicionais que permitam melhorar a eficácia e eficiência do seu desempenho.

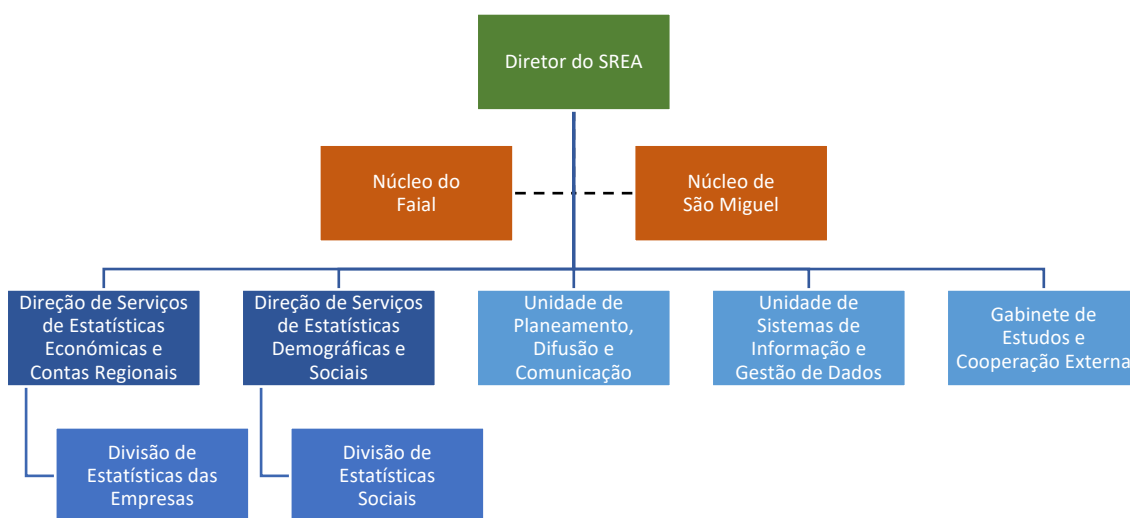
Tenciona-se, ainda, continuar a melhorar os equipamentos informáticos disponíveis para a execução das atividades do SREA, seja pela necessidade da sua substituição por término da sua vida útil, seja pela adição de novos dispositivos que permitam aumentar a produtividade.

Por outro lado, fruto de desenvolvimentos iniciados em 2025, pretende-se o lançamento, no primeiro trimestre de 2026, de uma plataforma informática de transmissão automática de dados, de forma a facilitar a recolha de informação junto dos respondentes, designadamente dos que habitualmente respondem (manualmente) na plataforma WebReg do SREA.

Ao nível da organização administrativa, prevê-se em 2026 a efetivação da conversão do Serviço Regional de Estatística dos Açores em Instituto Público Regional, tendo em vista o reforço da sua independência, um dos pilares da sua atuação.

## 5. Recursos

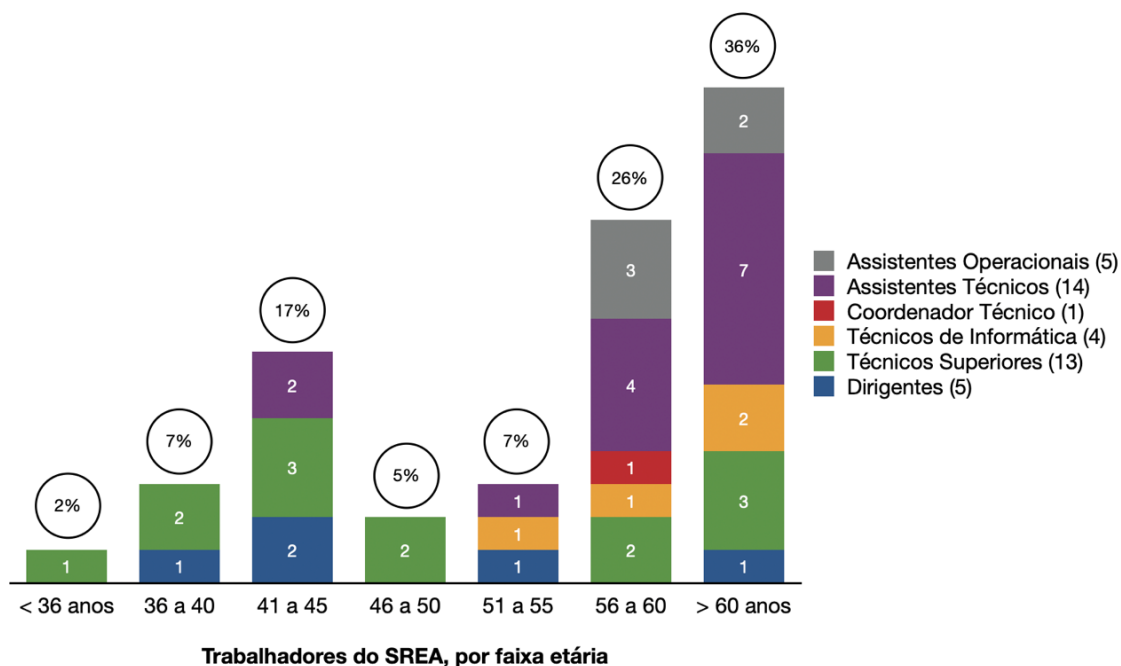
O Serviço Regional de Estatística dos Açores encontra-se sob a tutela da Secretaria Regional das Finanças, Planeamento e Administração Pública, tendo uma estrutura orgânica gerida por um Diretor, duas Direções de Serviços e duas Divisões – presentemente, todos os cargos dirigentes encontram-se preenchidos.



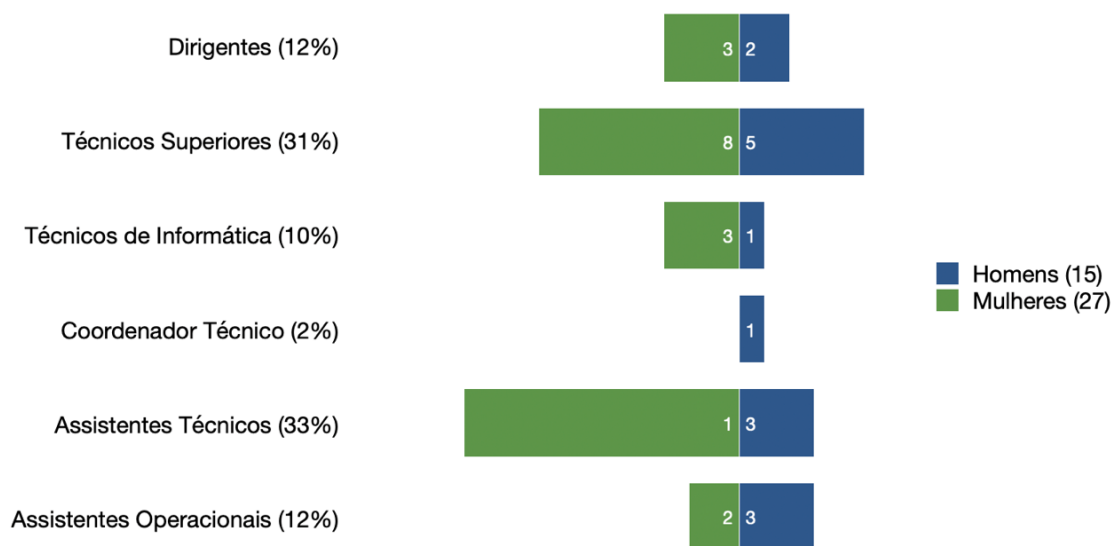
### 5.1. Recursos Humanos

O Serviço Regional de Estatística dos Açores iniciará o ano de 2026 com 42 trabalhadores, dos quais 26 (62%) têm mais de 55 anos e 15 (36%) têm mais de 60 anos; por outro lado, apenas 13 trabalhadores (31%) são técnicos superiores. Esta conjuntura reforça a necessidade de recrutamento e de rejuvenescimento do mapa de pessoal deste serviço.

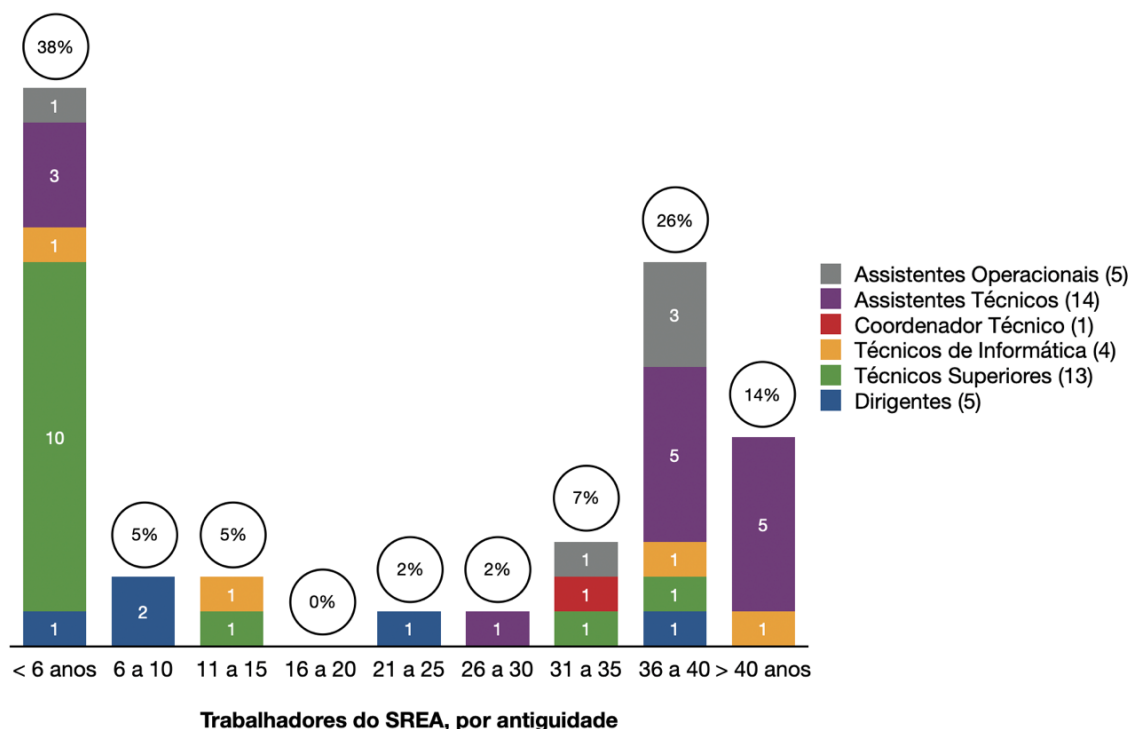
Em termos de categorias profissionais, para além dos 5 dirigentes (12% do total do quadro de pessoal), o SREA é composto por 13 técnicos superiores (31%), 4 técnicos de informática (10%), 1 coordenador técnico (2%), 14 assistentes técnicos (33%) e 5 assistentes operacionais (12%).



Relativamente à distribuição dos trabalhadores por género, 27 são do género feminino (64%) e 15 do género masculino (36%), destacando-se a predominância do género feminino nos dirigentes e nas carreiras de técnico superior (60% ou mais na respetiva carreira), técnico de informática e assistente técnico (75% ou mais).



Quanto à antiguidade, 21 trabalhadores (50%) têm mais de 25 anos no Serviço Regional de Estatística dos Açores, dos quais 11 (27%) são assistentes técnicos.



Apesar do quadro de pessoal do Serviço Regional de Estatística dos Açores ter um número significativo de trabalhadores com muita experiência, será necessário continuar a promover a melhoria das suas capacidades, conhecimentos e competências. Também será promovida a formação interna entre pares, permitindo uma partilha de conhecimentos entre os diferentes trabalhadores.

Uma das áreas de formação externa a apostar será ao nível das tecnologias da informação e comunicação, dado que, considerando as faixas etárias em que se encontram uma parte significativa dos trabalhadores, estes têm algumas lacunas nesta área em particular.

Um reforço do quadro de pessoal é igualmente essencial, considerando a previsível aposentação de, pelo menos, um terço dos recursos humanos no prazo de 5 anos, sendo necessário assegurar a transmissão dos projetos em curso, bem como do conhecimento adquirido.

## 5.2. Recursos Materiais

O Serviço Regional de Estatística dos Açores encontra-se presentemente descentralizado em três ilhas: a sede, na ilha Terceira, com 30 trabalhadores (71%); o Núcleo de São Miguel, na ilha homónima, com 9 trabalhadores (21%); e o Núcleo do Faial, na ilha homónima, com 3 trabalhadores (7%).

A descentralização do Serviço Regional de Estatística dos Açores permite a sua aproximação à sociedade açoriana, facilitando o trabalho de recolha e difusão da informação, mas, ao mesmo tempo, cria alguns constrangimentos à gestão de equipamentos e de recursos humanos.

Relativamente à infraestrutura tecnológica do Serviço Regional de Estatística dos Açores, a mesma continuará a ser intervencionada, nomeadamente o *Data Warehouse*, com vista à sua renovação e reestruturação, com vista a tornar-se um instrumento de trabalho mais operacional, melhorando a eficácia e eficiência dos processos.

### 5.3. Recursos Financeiros

A atividade do Serviço Regional de Estatística dos Açores é maioritariamente suportada por verbas do Orçamento da Região Autónoma dos Açores (ORAA), as quais se dividem em despesas de Funcionamento e em despesas do Plano, estas últimas vocacionadas sobretudo para investimentos.

No que toca às despesas de Funcionamento, o seu valor para 2026 está orçamentado em cerca de 1,6 milhões de euros. Quanto às despesas do Plano, estima-se que estas cifrar-se-ão em cerca 75 mil euros.

ORAA	
<b>DESPESAS DE FUNCIONAMENTO</b>	
Despesas correntes	1 585 084
<b>DESPESAS DO PLANO</b>	
Produção, tratamento e divulgação de informação estatística oficial	74 950
<b>TOTAL</b>	<b>1 660 034</b>

Face a 2025, existe uma diminuição no orçamento para as despesas de Funcionamento, nomeadamente de -6,3%, ao passo que o orçamento para as despesas do Plano tem um acréscimo, designadamente de 22,7%, no que resulta num orçamento global de 2026 que é 5,3% inferior ao do ano anterior.

Para além das verbas provenientes do Orçamento da Região Autónoma dos Açores, na execução da sua atividade como delegação do Instituto Nacional de Estatística, I. P., os pagamentos devidos a entrevistadores externos que colaboram com projetos nacionais, os custos relativos às sessões informativas referentes a esses projetos e

os custos associados à participação do Serviço Regional de Estatística dos Açores no Conselho Superior de Estatística são diretamente suportados pelo Instituto Nacional de Estatística, I. P..

# Anexo I

Lista de projetos a realizar pelo SREA,  
na qualidade de Autoridade Estatística

---



N.º Ordem	Designação	Descrição	Entidade	Tipo de Operação Estatística	N.º Unidades Inquiridas	N.º Variáveis Inquiridas	Período de Referência	Periodicidade	Unidade de Observação	Nível de Desagregação Geográfica	Disponibilidade da Informação	Utilização de dados administrativos
Estatísticas Multitématicas - Área 29												
1	Séries Estatísticas	Elaboração de conteúdos e compilação de dados. Informação anual sobre as diversas variáveis estatísticas, a nível de ilha, da Região Autónoma dos Açores (RAA).	SREA	Estudo estatístico			2014 2024	Anual		Ilha	11-12-2026	Sim
2	Séries cronológicas longas, por ilha	Compilação de diversa informação, infra-anual, por ilha e a nível da RAA. Construção de séries cronológicas longas.	SREA	Estudo estatístico				Mensal Trimestral Anual		Ilha	30-06-2026	Sim
3	Anuário Estatístico dos Açores	Elaboração e validação de conteúdos (informação e análise) dos Anuários Regionais e Inter-Regionais. Informação anual sobre as diversas variáveis estatísticas, a nível de município, na RAA.	SREA / INE	Estudo estatístico			2025	Anual		Município	18-12-2026	Sim
4	Indicadores de desenvolvimento sustentável da RAA	Acompanhamento estatístico da Agenda 2030 a nível regional, através da compilação dos indicadores que dão resposta aos indicadores globais dos 17 Objetivos de Desenvolvimento Sustentável (ODS) definidos pelas Nações Unidas.	SREA	Estudo estatístico			2020 2025	Anual		Açores	30-10-2026	Sim
5	Publicações históricas	Digitalização e salvaguarda de publicações históricas, com informação estatística sobre os Açores.	SREA					Ocasional			Disponibilidade interna	Sim
Trabalho, Emprego e Desemprego - Área 34												
6	Estatísticas de Remunerações – Açores	Remuneração bruta mensal média por trabalhador (total, regular e base) por atividade económica e escalão de dimensão da empresa.	SREA / INE	Estudo estatístico			2025 2026	Trimestral		Açores	trim (n) + 45 d.	Sim
7	Índice de custo do trabalho (empresa) - Açores	Inquérito trimestral por amostragem que permite recolher os elementos necessários para o cálculo do custo médio horário.	SREA / INE	Inquérito Amostral & Dados Administrativos			2025 2026	Trimestral		Açores	trim (n) + 45 d.	Sim

N.º Ordem	Designação	Descrição	Entidade	Tipo de Operação Estatística	N.º Unidades Inquiridas	N.º Variáveis Inquiridas	Período de Referência	Periodicidade	Unidade de Observação	Nível de Desagregação Geográfica	Disponibilidade da Informação	Utilização de dados administrativos
Cultura, Desporto e Lazer - Área 37												
8	Estatísticas dos eventos culturais	Número de espetáculos culturais promovidos por tipo e respetivas despesas.	SREA	Estudo estatístico			2025 2026	Mensal	Câmara Municipal	Município	Disponibilidade interna	Não
9	Estatísticas do Cinema - Açores	Análise e divulgação de informação a sobre a exibição de filmes (sessões, espetadores e receitas).	SREA	Recenseamento			2025 2026	Mensal	Empresa / Câmara Municipal	Açores	trim (n) + 45 d.	Não
Saúde e Incapacidades - Área 38												
10	Teleconsultas no Serviço Regional de Saúde	Teleconsultas no Serviço Regional de Saúde da Região Autónoma dos Açores.	SREA	Dados Administrativos			2025 2026	Trimestral		Ilha	trim (n) + 15 d.	Sim
11	Inquérito aos Postos Médicos	Inquérito anual aos Postos Médicos, sobre características gerais, recursos humanos e ação desenvolvida.	SREA	Recenseamento	15	40	2025 2026	Anual	Posto Médico	Município	11-09-2026	Não
Justiça - Área 40												
12	Processos entrados no Tribunal Judicial da Comarca dos Açores	Processos entrados no Tribunal Judicial da Comarca dos Açores: justiça cível, penal, laboral, laboral penal e tutelar.	SREA / DGPJ	Dados Administrativos			2025 2026	Trimestral	Tribunal	Açores	trim (n) + 60 d.	Sim
Ambiente - Área 46												
13	Visitação aos Centros Ambientais e de Interpretação da RAA	Número de visitantes aos Centros Ambientais e de Interpretação da RAA, por ilha e por nacionalidade.	SREA	Recenseamento	2		2025 2026	Mensal	Centro Ambiental / Centro de Interpretação	Ilha	trim (n) + 45 d.	Sim
14	Visitação às Cavidades Vulcânicas da RAA	Número de visitantes às Cavidades Vulcânicas da RAA, por ilha e por nacionalidade.	SREA	Recenseamento	3		2025 2026	Mensal	Cavidade Vulcânica	Açores	trim (n) + 45 d.	Sim
15	Subidas à Montanha do Pico	Número de subidas à Montanha do Pico e visitas à Casa da Montanha, por nacionalidade.	SREA	Recenseamento	1		2025 2026	Mensal	Montanha do Pico	Açores	trim (n) + 45 d.	Sim

N.º Ordem	Designação	Descrição	Entidade	Tipo de Operação Estatística	N.º Unidades Inquiridas	N.º Variáveis Inquiridas	Período de Referência	Periodicidade	Unidade de Observação	Nível de Desagregação Geográfica	Disponibilidade da Informação	Utilização de dados administrativos
16	Áreas Protegidas	Áreas Naturais Protegidas dos Açores.	SREA	Dados administrativos	17		2015 2025	Anual		Açores	Disponibilidade Interna	Sim
17	Resíduos Sólidos Urbanos	Dados administrativos, referentes a resíduos sólidos urbanos, das Direção Regional do Ambiente e Ação Climática provenientes do Sistema Regional de Informação Sobre Resíduos.	SREA / DRAAC	Dados administrativos			2025	Anual	DRAAC	Açores	Disponibilidade Interna	Sim
18	Resíduos Sólidos Setoriais	Dados administrativos, referentes a resíduos sólidos setoriais, das Direção Regional do Ambiente e Ação Climática provenientes do Sistema Regional de Informação Sobre Resíduos.	SREA / DRAAC	Dados administrativos			2025	Anual	DRAAC	Açores	Disponibilidade Interna	Sim
Contas Regionais - Área 50												
19	Contas Regionais - Cálculo da estimativa do PIB por ilha.	Estimativa e desagregação, por ilha, do PIB regional, com base em dados das UAEL dos Açores e indicadores estatísticos.	SREA	Estudo estatístico			2023 2024	Anual		Ilha	30-04-2026 30-10-2026	Sim
20	PIB Trimestral regional	Estimativa e disponibilização do PIB trimestral regional.	SREA	Revisão			2024	Trimestral		Açores	Disponibilidade interna	Não
21	Conta Satélite do Turismo da RAA	Atualização dos principais indicadores da CST para 2023 e 2024, nomeadamente a contribuição, em %, do VABGT para o VAB da Economia Regional.	SREA	Estudo estatístico			2023 2024	Anual		Açores	11-12-2026	Sim
22	Conta Satélite do Mar da RAA	Acompanhamento da evolução das fontes e respetiva informação que servem de base à construção da Conta Satélite do Mar da RAA.	SREA	Estudo preparatório			2023-2026	Anual		Açores	Disponibilidade interna	Sim
23	Estimativa dos agregados do PIB regional na ótica da procura	Compilação e análise de diversa informação, referente aos anos desde 2010, com o objetivo de estimar os agregados do PIB regional, pela ótica da procura.	SREA	Estudo preparatório			2023 2024	Anual		Açores	Disponibilidade interna	Sim

N.º Ordem	Designação	Descrição	Entidade	Tipo de Operação Estatística	N.º Unidades Inquiridas	N.º Variáveis Inquiridas	Período de Referência	Periodicidade	Unidade de Observação	Nível de Desagregação Geográfica	Disponibilidade da Informação	Utilização de dados administrativos
Conjuntura Económica e Preços - Área 51												
24	Indicador de Atividade Económica - Açores (IAE- Açores)	Indicador sintético de evolução mensal da atividade económica nos Açores.	SREA	Estudo estatístico			2025 2026	Mensal		Açores	mês (n) + 45 d.	Não
25	Índice de Vendas do Comércio a Retalho - Produtos Alimentares	Indicador construído a partir de uma subamostra do IVNE (Inquérito ao Volume de Negócios e Emprego, de âmbito nacional).	SREA	Estudo estatístico	5	10	2025 2026	Mensal	Empresa	Açores	mês (n) + 30 d.	Não
26	Indicador do Consumo Privado para os Açores (ICP- Açores)	Indicador coincidente de evolução infra-anual do consumo privado nos Açores.	SREA	Estudo estatístico			2025 2026	Mensal		Açores	mês (n) + 45 d.	Sim
27	Índice de preços dos fatores de produção agrícolas	Construção de um índice de preços dos fatores de produção agrícolas.	SREA	Estudo estatístico			2025 2026	Trimestral		Açores	Disponibilidade interna	Sim
Empresas – Área 52												
28	Estatísticas dos Terminais de Pagamento Automático e dos Caixas Automáticos na RAA	Disponibilização de indicadores sobre Terminais de Pagamento Automático (TPA) e Caixas Automáticos (CA): operações (número e valor) e equipamentos (número), de acordo com informação disponibilizada pela SIBS – Forward Payment Solutions, S.A., enviada através de procedimentos administrativos.	SREA / SIBS	Recenseamento			2025 2026	Mensal		Município	mês (n) + 30 d.	Sim
29	Estatísticas das Empresas	Caracterização do setor empresarial açoriano por CAE Rev.3.	SREA	Dados Administrativos			2015 2024	Anual		Ilha	Disponibilidade interna	Sim
Empréstimos Bancários - Área 53												
30	Empréstimos Bancários	Empréstimos bancários concedidos a particulares e a instituições não financeiras da Região Autónoma dos Açores.	SREA / BdP	Dados Administrativos			2025 2026	Mensal		Açores	trim (n) + 45 d.	Sim

N.º Ordem	Designação	Descrição	Entidade	Tipo de Operação Estatística	N.º Unidades Inquiridas	N.º Variáveis Inquiridas	Período de Referência	Periodicidade	Unidade de Observação	Nível de Desagregação Geográfica	Disponibilidade da Informação	Utilização de dados administrativos
Administração Pública - Área 54												
31	PDE - Procedimento dos Défices Excessivos, estimativa do défice da AP regional	Compilação de informação e estimativa do Défice da Administração Pública Regional, de acordo com as atribuições acometidas pela Lei das Finanças das Regiões Autónomas, Lei 2/2013, para efeitos da notificação relativa ao Procedimento dos Défices Excessivos.	SREA / INE	Estudo estatístico			2025	Anual		Açores	26-03-2026 23-09-2026	Sim
32	PDE - Procedimento dos Défices Excessivos, estimativa da Dívida Bruta da AP regional	Compilação de informação e estimativa da Dívida da Administração Pública Regional, de acordo com as atribuições acometidas pela Lei das Finanças das Regiões Autónomas, Lei 2/2013, para efeitos da notificação relativa ao Procedimento dos Défices Excessivos.	SREA / BdP	Estudo estatístico			2025	Trimestral		Açores	26-03-2026 23-09-2026	Sim
33	PDE - Procedimento dos Défices Excessivos, elaboração do quadro de ajustamento défice-dívida	Compilação e análise de diversa informação para efeitos da elaboração do quadro estatístico de ajustamento défice-dívida.	SREA / BdP	Estudo estatístico			2025	Anual		Açores	26-03-2026 23-09-2026	Sim
Comércio Internacional de Bens/Comércio de Bens com o Exterior da Região - Área 57												
34	Saída da Região dos Principais Produtos Lácteos	Inquérito às empresas de laticínios dos Açores sobre a comercialização, quantidade e valor, dos principais produtos lácteos, por destino.	SREA	Recenseamento	16	38	2025 2026	Mensal	Empresa	Açores	trim (n) + 45 d.	Não
35	Saída da RAA de Carne de Bovino produzida nos Açores	Recolha de informação, através do IAMA, sobre o peso e a quantidade de carne bovina saída da Região.	SREA / IAMA	Dados Administrativos	1		2025 2026	Mensal	IAMA	Ilha	trim (n) + 45 d.	Sim
36	Saída de peixe fresco da RAA, por via aérea	Recolha, tratamento e divulgação de dados administrativos proveniente das empresas de transporte aéreo.	SREA	Dados Administrativos	2		2025 2026	Mensal	Empresa	Açores	trim (n) + 45 d.	Sim
37	Saída de conservas de peixe da RAA	Recolha de dados junto das empresas de transformação de pescado sobre volume, valor e destino das conservas de peixe.	SREA	Recenseamento	4	7	2025 2026	Mensal	Empresa	Açores	trim (n) + 45 d.	Sim

N.º Ordem	Designação	Descrição	Entidade	Tipo de Operação Estatística	N.º Unidades Inquiridas	N.º Variáveis Inquiridas	Período de Referência	Periodicidade	Unidade de Observação	Nível de Desagregação Geográfica	Disponibilidade da Informação	Utilização de dados administrativos
38	Estimativa de entrada de bens na RAA (Contas das Empresas)	Estimativa, a partir do Sistema Integrado das Contas das Empresas, do valor de entrada de bens, na RAA.	SREA	Estudo estatístico			2014 2024	Anual	Empresas e estabelecimentos	Açores	Disponibilidade interna	Sim
39	Fluxos Comerciais com a R.A. Madeira e o Continente	Apropriação da informação da Declaração Periódica do IVA e do Anexo R, para obtenção dos fluxos comerciais da RAA com o Continente e a Madeira.	SREA	Estudo preparatório			2014 2024	Anual		Açores	Disponibilidade interna	Sim
40	Estimativa do comércio com o exterior da Região, incluindo Continente e Madeira	Estimação dos valores das exportações e das importações de bens e serviços. Compilação e análise de informação do Sistema Integrado de Contas das Empresas e de outras fontes com o objetivo de estimar a balança de bens e serviços da RAA.	SREA	Estudo preparatório			2014 2024	Anual		Açores	Disponibilidade interna	Sim
41	Estimativa da entrada / saída de bens na Região por via marítima	Estudo para a estimativa da entrada / saída de bens na RAA, através da informação da Portos dos Açores (Diretiva Marítima).	SREA / INE	Estudo estatístico			2025 2026	Mensal	Empresa	Açores	trim (n) + 60 d.	Sim
42	Comércio Internacional de Bens – Intra e Extracomunitário	Comércio internacional de bens realizado por empresas com sede na Região Autónoma dos Açores com empresas da União Europeia e com empresas do Resto do Mundo.	SREA / INE	Estudo estatístico			2025 2026	Mensal	Empresa	Açores	mês (n) + 45 d.	Sim
Agricultura e Floresta – Área 60												
43	Estatísticas da Produção Vegetal	Recolha e sistematização da informação a partir de inquéritos e de informações administrativas para o estabelecimento de um quadro anual com as áreas e produções das principais culturas agrícolas.	SREA	Estudo estatístico	80	89	2025	Anual	Exploração Agrícola	Ilha	30-04-2026	Sim
44	Estado das Culturas e Previsão das Colheitas	Recolha e sistematização de informação mensal para o estabelecimento de previsões de áreas, rendimentos e produções das principais culturas agrícolas.	SREA	Estudo estatístico	80	65	2025 2026	Mensal	Exploração Agrícola	Ilha	mês (n) + 30 d.	Sim
45	Inquérito à comercialização de produtos vegetais	Recolha e tratamento de dados provenientes de atos administrativos.	SREA	Estudo estatístico	2	36	2025	Mensal	Empresa	Ilha	Disponibilidade interna	Sim

N.º Ordem	Designação	Descrição	Entidade	Tipo de Operação Estatística	N.º Unidades Inquiridas	N.º Variáveis Inquiridas	Período de Referência	Periodicidade	Unidade de Observação	Nível de Desagregação Geográfica	Disponibilidade da Informação	Utilização de dados administrativos
46	Inventário florestal	Inventário florestal da RAA produzido pela DRRFOT, incluindo áreas de povoamentos florestais e áreas de corte raso. Informação geográfica.	SREA	Procedimento administrativo	1	14	2025	Anual	Administração pública regional	Açores	Disponibilidade interna	Sim
47	Estatísticas agrícolas - análise de nova informação	Análise da informação disponível nas bases de dados da Secretaria Regional da Agricultura e Alimentação para verificar a viabilidade do seu aproveitamento para produção de estatísticas oficiais.	SREA	Procedimento administrativo	1		2010 2025	Anual	Administração pública regional	Açores	Disponibilidade interna	Sim
48	Estatísticas à Produção de Vinho	Aproveitamento administrativo da informação do Instituto da Vinha e do Vinho, relativa à produção de vinho na RAA.	SREA	Procedimento administrativo	1		2010 2025	Anual	Administração pública regional	Açores	Disponibilidade interna	Sim
49	Produção Biológica	Caracterização da produção agrícola biológica na Região Autónoma dos Açores.	SREA	Dados administrativos			2015 2025	Anual	Administração pública regional	Açores	Disponibilidade interna	Sim
Pescaria – Área 61												
50	Estatística mensal da Pesca	Recolha e tratamento de dados provenientes de atos administrativos. Disponibilização de informação regional sobre as descargas em portos regionais segundo as variáveis "quantidade", "valor" e "preço médio".	SREA	Recenseamento	1	50	2025 2026	Mensal	Empresa	Ilha	mês (n) + 30 d.	Sim
51	Artes de pesca	Recolha e tratamento de dados provenientes de atos administrativos, sobre as artes de pesca praticadas na Região Autónoma dos Açores.	SREA	Estudo estatístico			2025 2026		Empresa	Ilha	Disponibilidade interna	Sim
Indústria e Energia - Área 65												
52	Inquérito à Produção / Importação de Cimento nos Açores	Recolha de informação sobre produção e importação de cimento nos Açores.	SREA	Recenseamento	1	6	2025 2026	Mensal	Empresa	Açores	mês (n) + 30 d.	Sim
53	Inquérito Mensal ao Consumo de Água nos Açores	Recolha junto dos Serviços Municipalizados e Câmaras Municipais de dados sobre abastecimento de água nos Açores.	SREA	Recenseamento	17	16	2025 2026	Mensal	Serviço Municipalizado / Câmara Municipal	Município	trim (n) + 45 d.	Sim

N.º Ordem	Designação	Descrição	Entidade	Tipo de Operação Estatística	N.º Unidades Inquiridas	N.º Variáveis Inquiridas	Período de Referência	Periodicidade	Unidade de Observação	Nível de Desagregação Geográfica	Disponibilidade da Informação	Utilização de dados administrativos
54	Vendas e consumos próprios das empresas distribuidoras dos combustíveis líquidos e gasosos	Disponibilização de informação sobre vendas de combustíveis, por tipo, proveniente do Fundo Regional de Coesão, enviada através de procedimentos administrativos.	SREA	Dados administrativos	1	11	2025	Anual		Ilha	29-05-2026	Sim
55	Vendas de gasolina e gasóleo na RAA	Disponibilização de informação mensal sobre vendas de gasolina e gasóleo.	SREA	Dados administrativos	1	3	2025 2026	Mensal		Ilha	Disponibilidade Interna	Sim
56	Estatísticas da Energia Elétrica	Recolha e tratamento de informação com vista à elaboração de estatísticas relativas à produção e consumo de energia elétrica, por fonte de energia e por sector de atividade.	SREA	Recenseamento	1	100	2025 2026	Mensal	Empresa	Açores	mês (n) + 30 d.	Sim
Comércio Interno - Área 70												
57	Inquérito à Venda de Veículos Novos nos Açores	Recolha efetuada junto dos concessionários das diversas marcas de veículos automóveis comerciais e de passageiros, sobre o número de veículos novos vendidos.	SREA	Recenseamento	21	40	2025 2026	Mensal	Empresa	Ilha	mês (n) + 45 d.	Não
Transportes - Área 71												
58	Inquérito aos Acidentes de Viação - Açores	Dados recolhidos junto da Autoridade Nacional de Segurança Rodoviária (ANSR) e GNR sobre acidentes de viação.	SREA	Recenseamento	2	5	2025 2026	Mensal	ANSR / GNR	Ilha	mês (n) + 30 d.	Sim
59	Inquérito às Carreiras Urbanas e Interurbanas - Açores	Recolha de informação junto das empresas de transportes sobre o movimento de passageiros nas carreiras urbanas e interurbanas.	SREA	Recenseamento	11	8	2025 2026	Mensal	Empresa	Ilha	mês (n) + 30 d.	Não
60	Inquérito ao Transporte Marítimo Regular de Passageiros	Recolha de informação sobre o movimento marítimo de passageiros entre os Portos da Região Autónoma dos Açores.	SREA	Dados Administrativos			2025 2026	Mensal	Direção Regional da Mobilidade	Ilha	mês (n) + 30 d.	Sim
61	Inquérito ao Transporte Marítimo Regular de Passageiros entre as ilhas do Pico e do Faial	Recolha de informação sobre o movimento marítimo de passageiros entre os Portos da Madalena, na ilha do Pico, e da Horta, na ilha do Faial.	SREA	Recenseamento	1	3	2025 2026	Mensal	Empresa	Ilha	mês (n) + 30 d.	Sim



N.º Ordem	Designação	Descrição	Entidade	Tipo de Operação Estatística	N.º Unidades Inquiridas	N.º Variáveis Inquiridas	Período de Referência	Periodicidade	Unidade de Observação	Nível de Desagregação Geográfica	Disponibilidade da Informação	Utilização de dados administrativos
62	Inquérito às Embarcações de Recreio - Açores	Recolha efetuada junto das Marinas sobre o número de embarcações de recreio, entradas nos portos e respetivos tripulantes.	SREA	Recenseamento	3	2	2025 2026	Mensal	Empresa	Ilha	mês (n) + 30 d.	Sim
63	Inquérito aos Navios de Cruzeiro	Recolha de informação sobre o movimento marítimo de navios de cruzeiro e passageiros nos Portos da Região Autónoma dos Açores.	SREA	Recenseamento	1	4	2025 2026	Mensal	Empresa	Ilha	mês (n) + 30 d.	Sim
64	Estatísticas dos Aeroportos e Aeródromos - Açores	Recolha, tratamento, análise e divulgação de informação sobre tráfego aéreo comercial de passageiros, mercadorias e de correio.	SREA	Recenseamento	3	38	2025 2026	Mensal	Empresa	Ilha	mês (n) + 15 d.	Não
Turismo - Área 73												
65	Inquérito à Permanência de Hóspedes na Hotelaria e Outros Alojamentos (Alojamento Local) - Açores	Recolha mensal, em plataforma regional, do IPHH para o Alojamento Local da RAA (nos segmentos "com 10 e mais camas" e "com menos de 10 camas").	SREA	Recenseamento	4250	14	2025 2026	Mensal	Estabelecimento	Ilha	mês (n) + 30 d.	Não
66	Estatística trimestral sobre o Turismo na RAA	Principais resultados trimestrais da atividade turística para a generalidade dos meios de alojamento, com maior desagregação face à divulgação mensal da Atividade Turística. Divulgação dos resultados da hotelaria por categoria e resultados globais da remuneração bruta mensal média por trabalhador com base na informação da Declaração Mensal de Remunerações transmitida pelas empresas à Segurança Social (DMR/SS).	SREA	Estudo preparatório			2025 2026	Trimestral		Ilha	Disponibilidade interna	Não
67	Inquérito aos Residentes sobre o Turismo na RAA	Preparação da terceira edição (após as de 2005 e de 2018) do Inquérito aos Residentes sobre o Turismo na RAA, com o objetivo de conhecer, por ilha, a perceção dos residentes sobre o impacto que o fluxo de turistas tem diretamente na sua vida, bem como sobre o impacto económico, social e ambiental do turismo na Região.	SREA	Estudo preparatório			2025-2026	Anual		Ilha	Disponibilidade interna	Não

# Anexo II

Lista de publicações a editar pelo  
SREA

---

Designação	Descrição	Entidade	Período de Referência	Periodicidade	Disponibilização
Estatísticas Multitémáticas - Área 29					
Boletim Trimestral	Publicação trimestral com informação dos principais indicadores estatísticos da Região Autónoma dos Açores.	SREA	2025 / 2026	Trimestral	trim (n) + 60 d.
Anuário Estatístico dos Açores	Informação anual sobre as diversas variáveis estatísticas, a nível de Município, na Região Autónoma dos Açores.	SREA	2025	Anual	18-12-2026
População - Área 31					
Movimento Fisiológico da População	Informação anual sobre as principais estatísticas vitais na Região Autónoma dos Açores.	SREA	2025	Anual	30-06-2026
Demografia	Informação anual sobre diversos indicadores demográficos da Região Autónoma dos Açores.	SREA	2024	Anual	30-09-2026
Trabalho, Emprego e Desemprego - Área 34					
Inquérito ao Emprego	Informação trimestral sobre os dados da população ativa, do emprego e do desemprego na Região Autónoma dos Açores.	SREA	2025 / 2026	Trimestral	trim (n) + 45 d.
Saúde e Incapacidades - Área 38					
Estatísticas da Saúde	Informação anual sobre dados da Saúde na Região Autónoma dos Açores.	SREA	2025	Anual	30-11-2026
Conjuntura Económica e Preços - Área 51					
Índice de Preços no Consumidor	Informação mensal sobre o Índice de Preços no Consumidor (IPC) na Região Autónoma dos Açores.	SREA	2025 / 2026	Mensal	mês (n) + 15 d.
Agricultura e Floresta - Área 60					
Agricultura	Informação mensal sobre a entrega de leite nas fábricas e a produção de carne e laticínios na Região Autónoma dos Açores.	SREA	2025 / 2026	Mensal	mês (n) + 45 d.
Turismo - Área 73					
Turismo	Informação anual, por ilha, sobre oferta, ocupação e proveitos, para a generalidade dos meios de alojamento da Região Autónoma dos Açores.	SREA	2025	Anual	15-07-2026

# Anexo III

Lista de projetos a realizar pelo INE e  
Entidades com Delegação de  
Competências (EDC), onde o SREA  
atua na qualidade de delegação do  
INE

---

N.º Ord. (1)	Cód. CGA (2)	Designação (3)	Descrição (4)	Entidade (5)	Tipo de Operação Estatística (6)	N.º Unidades Inquiridas (7)	N.º Variáveis Inquiridas (8)	Período de Referência (9)	Periodicidade (10)	Justificação (11)	Unidade de Observação (12)	Nível de Desagregação Geográfica (13)	Data da Disponibilização da Informação (14)
<b>Estatísticas Multitemáticas – Área 29</b>													
1	213	Indicadores de desenvolvimento sustentável	Acompanhamento estatístico da Agenda 2030 a nível nacional, em alinhamento com o disposto na resolução das Nações Unidas A/RES/71/313, incluindo a coordenação do processo de monitorização nacional dos indicadores dos Objetivos de Desenvolvimento Sustentável (ODS) e a compilação dos indicadores que dão resposta aos indicadores globais dos 17 ODS definidos pelas Nações Unidas.	INE	Estudo estatístico			2025		RN, Outros (Resolução da Assembleia das Nações Unidas)		Diversos	5-jun-26
2	442	Anuários estatísticos regionais	Preparação e divulgação dos Anuários Estatísticos Regionais: informação estatística de referência com dados à escala regional e municipal de apoio à leitura de trajetórias regionais de desenvolvimento e ao estudo de problemáticas de base territorial. Os anuários estatísticos regionais disponibilizam informação maioritariamente ao nível do município, organizada em 27 subcapítulos agrupados em quatro grandes domínios: o território, as pessoas, a atividade económica e o Estado.	INE	Estudo estatístico			2025	Anual	LN, LUE		Município	22-dez-26
<b>População – Área 31</b>													
3	219	Censos Administrativos - Censos com Dados Administrativos	Continuação do projeto Censos com Dados Administrativos, cujo objetivo é a produção anual de estatísticas de cariz censitário a partir de informação administrativa. Edição da Base de População Residente 2025, com revisão ou desenvolvimento de novas variáveis de caracterização socioeconómica. Dar continuidade aos processos de modernização das estatísticas censitárias para resposta às necessidades de informação decorrentes do novo regulamento relativo às Estatísticas Europeias da População e da Habitação.	INE	Estudo estatístico			2025		PEE			Em preparação

N.º Ord. (1)	Cód. CGA (2)	Designação (3)	Descrição (4)	Entidade (5)	Tipo de Operação Estatística (6)	N.º Unidades Inquiridas (7)	N.º Variáveis Inquiridas (8)	Período de Referência (9)	Periodicidade (10)	Justificação (11)	Unidade de Observação (12)	Nível de Desagregação Geográfica (13)	Data da Disponibilização da Informação (14)
4	227	Nados-vivos	Recolha e tratamento de informação sobre os nascimentos de nados-vivos ocorridos em território nacional, com base nos dados registados pelas conservatórias de registo civil no Sistema Integrado do Registo e Identificação Civil (SIRIC). Indicadores relevantes: ► Nados-vivos (N.º) por local de residência da mãe, idade da mãe, sexo e filiação	INE	Recenseamento (através de dados administrativos)		40	2025 2025/2026	Anual Mensal	LN, LUE, PEE	Nado-vivo	Freguesia NUTS III	30-abr-26 mês (n) + 45 d
5	228	Óbitos	Recolha e tratamento de informação sobre os óbitos, ocorridos em território nacional, com base nos dados registados pelas conservatórias de registo civil no Sistema Integrado do Registo e Identificação Civil (SIRIC). Indicadores relevantes: ► Óbitos com menos de 1 ano (N.º) por local de residência ► Óbitos (N.º) por local de residência, sexo e idade (falecido)	INE	Recenseamento (através de dados administrativos)		58	2025 2025/2026	Anual Mensal	LN, LUE, PEE	Óbito	Freguesia NUTS II / NUTS III	30-abr-26 mês (n) + 45 d
6	229	Casamentos	Recolha e tratamento de informação sobre os casamentos celebrados, ocorridos em território nacional, com base nos dados registados pelas conservatórias de registo civil no Sistema Integrado do Registo e Identificação Civil (SIRIC). Indicadores relevantes: ► Casamentos celebrados (N.º) por local de registo e forma de celebração ► Casamentos celebrados (N.º) por local de registo e nacionalidade dos cônjuges	INE	Recenseamento (através de dados administrativos)		38	2025 2025/2026	Anual Mensal	LN, PEE	Indivíduo / Casamento	Freguesia NUTS III	30-abr-26 mês (n) + 45 d
7	230	Divórcios e separações de pessoas e bens	Recolha e tratamento de informação sobre divórcios e separação de pessoas e bens decretados, recolhida pelas Conservatórias do Registo Civil e pelos Tribunais Judiciais de 1.ª instância. Indicadores relevantes: ► Casamentos dissolvidos por divórcio (N.º) por local de última residência da família e duração do casamento anterior	INE	Recenseamento (através de inquéritos)		22	2025	Anual	LN, PEE	Indivíduo / Divórcio	Município	30-set-26

N.º Ord. (1)	Cód. CGA (2)	Designação (3)	Descrição (4)	Entidade (5)	Tipo de Operação Estatística (6)	N.º Unidades Inquiridas (7)	N.º Variáveis Inquiridas (8)	Período de Referência (9)	Periodicidade (10)	Justificação (11)	Unidade de Observação (12)	Nível de Desagregação Geográfica (13)	Data da Disponibilização da Informação (14)
8	235	Estatísticas da imigração	Estudo estatístico que tem por objetivo estimar o n.º anual de imigrantes permanentes por sexo, grupos etários, países ou grupos de países de nacionalidade, de nascimento e de residência anterior, recorrendo a fontes alternativas de informação e a análise estatística. Indicadores relevantes: ► Imigrantes (N.º) por sexo, grupo etário e residência anterior (grupos de países)	INE	Estudo estatístico			2025	Anual	LN, LUE, PEE	Indivíduo	País País (sexo, grupo etário, nacionalidade)	22-jun-26 30-set-26
9	236	Estatísticas da emigração	Estudo estatístico que tem por objetivo estimar o n.º anual de emigrantes internacionais, permanentes e temporários, por sexo, grupos etários, grupos de países de nacionalidade, de nascimento e de destino, recorrendo a fontes alternativas de informação e a análise estatística. Indicadores relevantes: ► Emigrantes permanentes (N.º) por local de residência futura (grupos de países) ► Emigrantes temporários (N.º) por local de residência futura (grupos de países)	INE	Estudo estatístico			2025	Anual	LN, LUE, PEE	Indivíduo	País País (sexo, grupo etário, nacionalidade)	22-jun-26 30-set-26
10	236	Inquérito aos movimentos migratórios de saída	Inquérito anual por amostragem junto das famílias, cujo objetivo é estimar o número total de pessoas que anualmente deixam o país para trabalhar ou viver no estrangeiro de forma permanente ou temporária.	INE	Inquérito amostral	30 000	13	2025	Anual	LN, LUE, PEE	Indivíduo	País	Disponibilidade interna
11	237	Estatísticas da população estrangeira	Recolha, tratamento e divulgação dos dados sobre entrada e permanência de estrangeiros em Portugal, conforme o enquadramento legal em vigor no período de referência dos dados, com base na informação administrativa produzida pela Agência para a Integração Migrações e Asilo (AIMA) e pelo Ministério dos Negócios Estrangeiros (MNE).	INE	Recenseamento (através de dados administrativos)		4	2025	Anual	RN, LUE, PEE	Indivíduo	País	Disponibilidade interna

N.º Ord. (1)	Cód. CGA (2)	Designação (3)	Descrição (4)	Entidade (5)	Tipo de Operação Estatística (6)	N.º Unidades Inquiridas (7)	N.º Variáveis Inquiridas (8)	Período de Referência (9)	Periodicidade (10)	Justificação (11)	Unidade de Observação (12)	Nível de Desagregação Geográfica (13)	Data da Disponibilização da Informação (14)
12	237	Aquisição e atribuição de nacionalidade portuguesa	Recolha, tratamento e divulgação dos dados sobre aquisição e atribuição da nacionalidade portuguesa, com base nos dados administrativos registados pela Conservatória dos Registos Centrais no Sistema Integrado de Tramitação de Processos (SITPRO). Indicadores relevantes: ► População estrangeira que adquiriu nacionalidade portuguesa (N.º) por sexo, nacionalidade anterior e tipo de aquisição de nacionalidade ► População estrangeira que adquiriu nacionalidade portuguesa (N.º) por sexo, grupo etário e tipo de aquisição de nacionalidade	INE	Recenseamento (através de dados administrativos)		5	2025	Anual	RN, LUE, PEE	Indivíduo	País	28-set-26
13	243	Tábuas completas de mortalidade	Estudo estatístico que recorre a um modelo tabular de análise demográfica com o objetivo de disponibilizar indicadores relativos ao comportamento da mortalidade e da longevidade da população residente em Portugal, onde se incluem, entre outros, os indicadores Esperança de vida à nascença e aos 65 anos. Indicadores relevantes: ► Esperança de vida (metodologia 2007 - ano) por local de residência, sexo e idade	INE	Estudo estatístico			2023-2025 2023-2025 2024-2026 (provisórios)	Anual	LN	Indivíduo	País NUTS II e III País (esperança de vida aos 65 anos)	28-mai-26 25-set-26 27-nov-26
14	245	Previsões mensais de nados-vivos e óbitos	Estudo estatístico que, com recurso a métodos previsionais de curto prazo, tem por objetivo a previsão do n.º de nados-vivos por sexos e de óbitos por sexos e idades, numa base mensal, para um determinado ano. Os resultados deste estudo são aplicados no cálculo das estimativas mensais de população residente.	INE	Estudo estatístico			2026	Anual	LUE, PEE	Indivíduo, nado-vivo e óbito	NUTS III	Disponibilidade interna
15	246	Estimativas demográficas - estimativas mensais da população residente	Estudo estatístico que recorrendo a instrumentos de análise demográfica, nomeadamente o método das componentes por coorte, tem por objetivo estimar antecipadamente o n.º de efetivos populacionais mensais por sexo e idades para um determinado ano de referência e para diferentes níveis de desagregação geográfica, com vista à sua utilização em outros projetos estatísticos.	INE	Estudo estatístico			2026	Anual	LUE, PEE	Indivíduo	NUTS III	Disponibilidade interna



N.º Ord. (1)	Cód. CGA (2)	Designação (3)	Descrição (4)	Entidade (5)	Tipo de Operação Estatística (6)	N.º Unidades Inquiridas (7)	N.º Variáveis Inquiridas (8)	Período de Referência (9)	Periodicidade (10)	Justificação (11)	Unidade de Observação (12)	Nível de Desagregação Geográfica (13)	Data da Disponibilização da Informação (14)
16	246	Estimativas demográficas - estimativas anuais da população residente	<p>Estudo estatístico que recorrendo a instrumentos de análise demográfica, nomeadamente o método das componentes por coorte, tem por objetivo estimar o n.º de efetivos populacionais por sexo e idades, para diferentes níveis de desagregação geográfica, para 31 de dezembro de cada ano civil.</p> <p>Indicadores relevantes:</p> <ul style="list-style-type: none"> <li>► População residente (N.º) por local de residência, sexo e grupo etário</li> <li>► Índice de envelhecimento (N.º) por local de residência</li> <li>► Índice de dependência de idosos (N.º) por local de residência</li> <li>► População residente (N.º) por local de residência, sexo e grupo etário (por ciclos de vida)</li> <li>► População residente (N.º) por sexo, grupo etário e nacionalidade (país)</li> <li>► População residente (N.º) por sexo, grupo etário e naturalidade (grupos de países)</li> </ul>	INE	Estudo estatístico			2025	Anual	LN, LUE, PEE	Indivíduo	<p>Município (sexo e idade)</p> <p>País (sexo, grupo etário e nacionalidade; sexo, grupo etário e naturalidade)</p>	<p>22-jun-26</p> <p>30-nov-26</p>
17	249	Estudos no âmbito do sistema de informação demográfica	Identificação e desenvolvimento de atividades e processos conducentes à melhoria da consistência da área estatística da demografia e da população, nomeadamente a apropriação de dados administrativos no âmbito das estatísticas das migrações internas e internacionais, em estreita ligação com os desenvolvimentos para o sistema de informação das estatísticas da população de base administrativa pós Censos 2021.	INE	Estudo analítico					LUE, PEE			Disponibilidade interna

N.º Ord. (1)	Cód. CGA (2)	Designação (3)	Descrição (4)	Entidade (5)	Tipo de Operação Estatística (6)	N.º Unidades Inquiridas (7)	N.º Variáveis Inquiridas (8)	Período de Referência (9)	Periodicidade (10)	Justificação (11)	Unidade de Observação (12)	Nível de Desagregação Geográfica (13)	Data da Disponibilização da Informação (14)
18	251	Indicadores demográficos	Indicadores de caracterização anual da situação demográfica portuguesa. Indicadores relevantes: ► Índice sintético de fecundidade (N.º) por local de residência ► Idade média da mãe ao nascimento do primeiro filho (ano) por local de residência ► Taxa de crescimento efetivo (%) por local de residência ► Taxa de crescimento natural (%) por local de residência ► Taxa de crescimento migratório (%) por local de residência ► Taxa de mortalidade infantil (‰) por sexo ► Índice sintético de fecundidade (N.º) por Local de residência	INE	Estudo estatístico			2025	Anual	RN, PEE	Indivíduo, Nados vivos, Óbitos, Divórcios, Casamentos	Município	22-jun-26
<b>Famílias – Área 32</b>													
19	254	Índice de bem-estar	Tem por objetivo disponibilizar resultados que permitam acompanhar a evolução do bem-estar e progresso social nas vertentes condições materiais de vida das famílias e qualidade de vida, segundo dez domínios de análise.	INE	Estudo estatístico			2025	Anual	PEE		País	15-dez-26
<b>Trabalho, Emprego e Desemprego – Área 34</b>													
20	265	Inquérito às associações patronais	Inquérito anual, junto das organizações patronais, para recolha de dados referentes à filiação, movimento de associados, pessoal ao serviço, duração de trabalho, demonstração de resultados, atividade desenvolvida e convenções coletivas de trabalho.	INE	Recenseamento (através de inquérito)	316	60	2025	Anual		Empresa (associação patronal)	País	26-nov-26

N.º Ord. (1)	Cód. CGA (2)	Designação (3)	Descrição (4)	Entidade (5)	Tipo de Operação Estatística (6)	N.º Unidades Inquiridas (7)	N.º Variáveis Inquiridas (8)	Período de Referência (9)	Periodicidade (10)	Justificação (11)	Unidade de Observação (12)	Nível de Desagregação Geográfica (13)	Data da Disponibilização da Informação (14)
21	270	Inquérito trimestral aos empregos vagos	Inquérito trimestral por amostragem, junto de unidades locais do setor estruturado da economia. Abrange todos os setores de atividade económica com exceção da agricultura, da administração pública (a obter por via administrativa através da BEP), defesa e segurança social obrigatória, famílias com empregados domésticos, atividades dos organismos internacionais e outras instituições extraterritoriais, organizações políticas e organizações religiosas. Indicadores relevantes: ► Empregos vagos do setor estruturado da economia; taxa de empregos vagos	GEP/MTSSS	Inquérito amostral	12 500	5	2025/2026	Trimestral	LUE, PEE	Estabelecimento	NUTS II	trim (n) + 85 d
22	272	Inquérito ao emprego	Inquérito trimestral por amostragem, junto das famílias, para recolha de informação para caracterização e evolução do mercado de trabalho (emprego, desemprego, população ativa, etc.) e cálculo da taxa de desemprego oficial do país.  Indicadores relevantes: ► População empregada (série 2021 - N.º) por local de residência, sexo, grupo etário e nível de escolaridade mais elevado completo ► População desempregada (série 2021 - N.º) por local de residência e sexo ► População desempregada (série 2021 - N.º) por sexo, grupo etário e nível de escolaridade mais elevado completo ► Taxa de desemprego (série 2021 - %) por local de residência e sexo ► Taxa de desemprego (série 2021 - %) por sexo, grupo etário e nível de escolaridade mais elevado completo	INE	Inquérito amostral	30 264	120	2025/2026	Trimestral	LUE, PEE	Indivíduo	NUTS II	trim (n) + 38 d
23	277	Módulo regular I.E. 2025 - Conciliação da vida profissional com a vida familiar	Módulo regular do Inquérito ao Emprego, sob a esfera do Regulamento IESS, que tem por principal objetivo a obtenção de informação que permita avaliar em que medida as responsabilidades profissionais e as responsabilidades familiares se limitam mutuamente e conhecer as estratégias adotadas e os constrangimentos sentidos pelas pessoas nesse esforço de conciliação.	INE	Inquérito amostral	10 060	11	2025	De 8 em 8 anos	LUE, PEE	Indivíduo	NUTS II	30-jun-26

N.º Ord. (1)	Cód. CGA (2)	Designação (3)	Descrição (4)	Entidade (5)	Tipo de Operação Estatística (6)	N.º Unidades Inquiridas (7)	N.º Variáveis Inquiridas (8)	Período de Referência (9)	Periodicidade (10)	Justificação (11)	Unidade de Observação (12)	Nível de Desagregação Geográfica (13)	Data da Disponibilização da Informação (14)
24	277	Módulo ad hoc I.E. 2026 - Emprego nas plataformas digitais	Módulo <i>ad hoc</i> do Inquérito ao Emprego, sob a esfera do Regulamento IESS, que tem por principal objetivo obter informação que permita uma melhor perceção deste novo tipo de trabalho e que ajude a uma melhor definição de políticas públicas de emprego direcionadas a esta nova realidade.	INE	Inquérito amostral	10 060	11	2026	Não periódico	LUE, PEE	Indivíduo	NUTS II	Em preparação
25	279	Inquérito ao emprego: estimativas mensais de emprego e desemprego	Estudo estatístico que, tirando partido do carácter contínuo do Inquérito ao Emprego, permite obter, para a população dos 16 aos 74 anos, estimativas mensais referentes a trimestres móveis centrados para indicadores de emprego, desemprego, subutilização do trabalho e população ativa por grupo etário e sexo.	INE	Estudo estatístico			2025/2026	Mensal		Indivíduo	País	mês (n) + 27d (ocorrendo na véspera da divulgação pelo Eurostat)
26	280	Estatísticas trimestrais de remunerações	Divulgação trimestral de uma estatística de referência sobre a evolução da remuneração bruta mensal média por componente remuneratória, atividade económica, dimensão de empresa, setor institucional e intensidade tecnológica e do conhecimento. No seu cálculo utilizam-se dados administrativos (Declaração Mensal de Remuneração da Segurança Social e Relação Contributiva da Caixa Geral de Aposentações) recebidos ao nível da empresa.  Indicadores relevantes: ► Remuneração bruta mensal média por trabalhador (total e regular) por atividade económica e escalão de dimensão da empresa	INE	Estudo estatístico			2025/2026	Trimestral		Empresa	País	trim (n) + 46 d

N.º Ord. (1)	Cód. CGA (2)	Designação (3)	Descrição (4)	Entidade (5)	Tipo de Operação Estatística (6)	N.º Unidades Inquiridas (7)	N.º Variáveis Inquiridas (8)	Período de Referência (9)	Periodicidade (10)	Justificação (11)	Unidade de Observação (12)	Nível de Desagregação Geográfica (13)	Data da Disponibilização da Informação (14)
27	281	Índice de custo do trabalho (empresa)	<p>Inquérito trimestral por amostragem que permite recolher os elementos necessários para o cálculo do custo médio horário. As componentes dos custos de trabalho são apropriadas por via administrativa (universo da Declaração Mensal de Remunerações da Segurança Social e da Caixa Geral de Aposentações). A informação sobre as horas efetivamente trabalhadas é obtida por inquirição direta, junto de empresas, através da recolha de dados sobre a duração do trabalho, tempo de trabalho não realizado e horas extraordinárias.</p> <p>Indicadores relevantes:</p> <ul style="list-style-type: none"> <li>▶ Índice de custo do trabalho (taxa de variação homóloga - Base 2020 - corrigido dos dias úteis) por setor de atividade económica</li> <li>▶ Índice de custo do trabalho (taxa de variação homóloga - Base 2020 - não corrigido dos dias úteis nem da sazonalidade) por setor de atividade económica</li> </ul>	INE	Inquérito amostral e dados administrativos	5 039	20	2025/2026	Trimestral	LUE, PEE	Empresa	País	trim (n) + 45 d
28	283	Estatísticas dos acidentes de trabalho	<p>A informação relativa a acidentes de trabalho resulta do aproveitamento estatístico dos dados recolhidos através das participações de acidentes de trabalho enviadas às entidades seguradoras com elementos relativos à ocorrência do acidente e caracteriza a entidade empregadora, o acidentado e o acidente, bem como da informação proveniente do mapa de encerramento do processo que diz respeito às consequências do acidente.</p> <p>Indicadores relevantes:</p> <ul style="list-style-type: none"> <li>▶ Número de acidentes ocorridos durante o ano</li> <li>▶ Caracterização da entidade empregadora e do sinistrado</li> <li>▶ Caracterização temporal e geográfica do acidente</li> <li>▶ Caracterização das causas e circunstâncias do acidente</li> <li>▶ Consequências do acidente</li> </ul>	GEP/MTSSS	Recenseamento (através de dados administrativos)		52	2024	Anual	LN, LUE, PEE	Acidente de trabalho	Município	30-jun-26

N.º Ord. (1)	Cód. CGA (2)	Designação (3)	Descrição (4)	Entidade (5)	Tipo de Operação Estatística (6)	N.º Unidades Inquiridas (7)	N.º Variáveis Inquiridas (8)	Período de Referência (9)	Periodicidade (10)	Justificação (11)	Unidade de Observação (12)	Nível de Desagregação Geográfica (13)	Data da Disponibilização da Informação (14)
29	284	Estatísticas de greves	<p>Aproveitamento estatístico da fonte administrativa Relatório Único (RU) - anexo E (greves), com dados sobre as empresas com trabalhadores que tenham aderido a greves, disponibilizando-se informação estatística referente à caracterização da entidade empregadora e da greve. Excetua-se desta obrigação legal a administração central, regional e local e os institutos públicos (sendo para estas entidades apenas aplicável relativamente aos trabalhadores em regime de contrato individual de trabalho).</p> <p>Indicadores relevantes:</p> <ul style="list-style-type: none"> <li>► Número de greves no ano</li> <li>► Número de trabalhadores em greve</li> <li>► Número de dias de trabalho perdidos por greve</li> </ul>	GEP/MTSSS	Recenseamento (através de dados administrativos)		12	2025	Anual	LN	Greve	Município	20-nov-26
30	287	Estatísticas da atividade do serviço de saúde, higiene e segurança no trabalho	<p>Aproveitamento estatístico da fonte administrativa Relatório Único - anexo D (SST), com dados sobre as condições de segurança e saúde no trabalho, disponibilizando-se informação estatística sobre: estruturas de saúde e segurança existentes no país, formação proporcionada nesses domínios, atividades desenvolvidas relativamente às condições de trabalho, intervenções nas características dos locais de trabalho e práticas de trabalho, medidas de proteção coletiva e individual, n.º de ações promovidas no âmbito da saúde no trabalho e n.º de acidentes e doenças profissionais registados no período de referência. Excetua-se desta obrigação legal a administração central, regional e local e os institutos públicos (apenas aplicável relativamente aos trabalhadores em regime de contrato individual de trabalho).</p> <p>Indicadores relevantes:</p> <ul style="list-style-type: none"> <li>► Natureza das modalidades adotadas na organização dos serviços de SHST</li> <li>► Pessoal e atividades do serviço de segurança e higiene no trabalho</li> <li>► Pessoal e atividades do serviço de saúde no trabalho</li> <li>► Acidentes de trabalho e doenças profissionais</li> </ul>	GEP/MTSSS	Recenseamento		44	2025	Anual	LN	Estabelecimento	Freguesia	20-nov-26

N.º Ord. (1)	Cód. CGA (2)	Designação (3)	Descrição (4)	Entidade (5)	Tipo de Operação Estatística (6)	N.º Unidades Inquiridas (7)	N.º Variáveis Inquiridas (8)	Período de Referência (9)	Periodicidade (10)	Justificação (11)	Unidade de Observação (12)	Nível de Desagregação Geográfica (13)	Data da Disponibilização da Informação (14)
31	288	Estatísticas dos quadros de pessoal	<p>Aproveitamento estatístico da fonte administrativa Relatório Único - anexo A (Quadro de Pessoal), com dados relativos à estrutura empresarial, emprego, remunerações, duração do trabalho e contratação coletiva. O anexo A contém informação referenciada ao mês de outubro, de entrega obrigatória, para todas as entidades com trabalhadores ao seu serviço.</p> <p>Excetua-se desta obrigação legal a administração central, regional e local e os institutos públicos (apenas aplicável aos trabalhadores em regime de contrato individual de trabalho).</p> <p>Indicadores relevantes:</p> <ul style="list-style-type: none"> <li>► Estrutura empresarial</li> <li>► Emprego</li> <li>► Remunerações</li> <li>► Duração do trabalho</li> <li>► Contratação coletiva</li> </ul>	GEP/MTSSS	Recenseamento (através de dados administrativos)		32	2025	Anual	LN	Empresa, estabelecimento e trabalhador	Freguesia	20-nov-26
32	289	Estatísticas do balanço social	<p>Informação retirada dos vários anexos do Relatório Único, para todas as empresas que responderam ao mesmo. Nesse sentido, excetua-se desta obrigação legal a administração central, regional e local e os institutos públicos (aplicável relativamente às que tenham trabalhadores em regime de contrato individual de trabalho).</p> <p>Indicadores relevantes:</p> <ul style="list-style-type: none"> <li>► Caracterização das empresas (segundo a dimensão, em termos de pessoas ao serviço)</li> <li>► Caracterização do emprego em outubro (por sexo, grupo etário, tipo de contrato, qualificações, país de origem, existência de deficiência e habilitações) e ao longo do ano (entradas, saídas, n.º de passagens ao quadro, horas trabalhadas e taxas de presença, de ausência e de absentismo)</li> <li>► Algumas componentes dos custos com o pessoal (por componentes) e peso no VAB</li> <li>► Higiene e segurança (acidentes de trabalho, baixas, dias perdidos, taxa de incidência e de gravidade e custos)</li> <li>► Formação profissional (participações, local, duração média e custos)</li> <li>► Proteção social complementar (tipo de encargos)</li> </ul>	GEP/MTSSS	Recenseamento (através de dados administrativos)		47	2024	Anual	LN	Empresa	Município	17-abr-26

N.º Ord. (1)	Cód. CGA (2)	Designação (3)	Descrição (4)	Entidade (5)	Tipo de Operação Estatística (6)	N.º Unidades Inquiridas (7)	N.º Variáveis Inquiridas (8)	Período de Referência (9)	Periodicidade (10)	Justificação (11)	Unidade de Observação (12)	Nível de Desagregação Geográfica (13)	Data da Disponibilização da Informação (14)
33	290	Estatísticas de salários por profissão na construção	Informação estatística proveniente da Declaração Mensal de Remunerações da Segurança Social e dos Quadros de Pessoal (anexo A do Relatório Único). Abrange empresas do sector da Construção, com 1 e mais trabalhadores por conta de outrem. Destina-se a obter informação trimestral sobre os níveis e evolução da taxa de salário nas profissões mais significativas da construção civil. Indicadores relevantes: ► Taxa de salário mensal e horária ► Duração média normal semanal do trabalho	GEP/MTSSS	Recenseamento (através de dados administrativos)		5	out-2025 jan-2026 abr-2026 jul-2026	Trimestral	LN	Empresa	Continente e Madeira	trim (n) + 80 d
34	291	Inquérito ao custo da mão de obra	Inquérito quadrienal que visa obter informação sobre os níveis e a composição do Custo da Mão-de-Obra. Abrange unidades locais de entidades com 1 ou mais trabalhadores por conta de outrem, de todos os setores da economia, exceto Agricultura, Pesca, Famílias e organizações internacionais e extra-territoriais.  Indicadores Relevantes: ► N.º médio de trabalhadores por conta de outrem durante o ano, por tipo de contrato de trabalho ► Custo mensal, anual e por hora trabalhada ► Estrutura do custo segundo as componentes Horas efetivamente trabalhadas, horas remuneradas e horas normais	GEP/MTSSS	Inquérito amostral	Em estudo	58	2024	Quadrienal	LUE	Estabelecimento	NUTS I	30-jun-26



N.º Ord. (1)	Cód. CGA (2)	Designação (3)	Descrição (4)	Entidade (5)	Tipo de Operação Estatística (6)	N.º Unidades Inquiridas (7)	N.º Variáveis Inquiridas (8)	Período de Referência (9)	Periodicidade (10)	Justificação (11)	Unidade de Observação (12)	Nível de Desagregação Geográfica (13)	Data da Disponibilização da Informação (14)
<b>Rendimento e Condições de Vida – Área 35</b>													
35	296	ICOR - Inquérito às condições de vida e rendimento	<p>Inquérito anual junto das famílias residentes em Portugal, para obtenção de indicadores de pobreza, desigualdade na distribuição dos rendimentos e privação material e habitacional.</p> <p>Indicadores relevantes:</p> <ul style="list-style-type: none"> <li>► Coeficiente de Gini (%)</li> <li>► Desigualdade na distribuição de rendimentos S80/S20 (%)</li> <li>► Intensidade laboral per capita muito reduzida (%)</li> <li>► Média do rendimento monetário disponível por adulto equivalente por decis</li> <li>► População em risco de pobreza ou exclusão social (milhares de pessoas)</li> <li>► Taxa de risco de pobreza (após transferências sociais - %)</li> <li>► Taxa de privação material severa (%)</li> <li>► Indicadores de privação habitacional</li> <li>► Proporção da população que vive em agregados familiares sem capacidade financeira para manter a casa adequadamente aquecida (%)</li> </ul>	INE	Inquérito amostral	a definir	420	2026	Anual	LUE, PEE	Agregado doméstico privado e indivíduo	NUTS II	10-dez-26
36	297	IDF - Inquérito às despesas das famílias	<p>Inquérito realizado com vista ao apuramento de indicadores sobre despesas das famílias residentes em Portugal, constituindo parte integrante da série Orçamentos Familiares. Esta perspetiva é enquadrada pela distribuição dos rendimentos, para além de permitir uma aproximação à dieta alimentar dos residentes através do estudo das quantidades de bens alimentares adquiridas.</p> <p>Indicadores relevantes:</p> <ul style="list-style-type: none"> <li>► Despesa total anual média por agregado (€) segundo a COICOP, por Local de residência (NUTS)</li> <li>► Despesa total anual média por agregado (€) segundo a COICOP, por Grau de urbanização do local de residência</li> <li>► Despesa total anual média por agregado (€) segundo a COICOP, por quintis do rendimento por adulto equivalente</li> </ul>	INE	Inquérito amostral	a definir	a definir	2026	Quinquenal	LUE, PEE	Agregado doméstico privado e indivíduo	NUTS II	Em preparação

N.º Ord. (1)	Cód. CGA (2)	Designação (3)	Descrição (4)	Entidade (5)	Tipo de Operação Estatística (6)	N.º Unidades Inquiridas (7)	N.º Variáveis Inquiridas (8)	Período de Referência (9)	Periodicidade (10)	Justificação (11)	Unidade de Observação (12)	Nível de Desagregação Geográfica (13)	Data da Disponibilização da Informação (14)
37	300	ICOR - módulo regular sobre saúde	Módulo regular para recolha e divulgação de dados relativos à população com 16 ou mais anos, sobre algumas variáveis de saúde que complementam as recolhidas anualmente pelo inquérito, bem como os encargos financeiros das famílias com a saúde.	INE	Inquérito amostral	a definir	22	2025	Trienal	LUE, PEE	Agregado doméstico privado e indivíduo	País	4-mar-26
38	300	ICOR - módulo ad hoc sobre energia e ambiente	Módulo ad hoc para recolha e divulgação de dados relativos às famílias e à população com 16 ou mais anos, sobre energia e ambiente (acesso a espaços verdes, meios de transporte utilizados, eficiência energética da habitação, hábitos relacionados com a sustentabilidade ambiental).	INE	Inquérito amostral	a definir	22	2025		LUE, PEE	Agregado doméstico privado e indivíduo	País	20-mar-26
39	300	ICOR - módulo regular sobre mercado de trabalho e habitação	Módulo regular dirigido aos agregados familiares em que vivem indivíduos com idade igual ou superior a 16 anos, para recolha de informação complementar relativa ao mercado de trabalho, escolaridade e habitação.	INE	Inquérito amostral	a definir	22	2026	Trienal	LUE, PEE	Agregado doméstico privado e indivíduo	País	Em preparação
40	300	ICOR - módulo regular sobre riqueza, consumo e sobre-endividamento	Módulo regular para recolha e divulgação de dados relativos à riqueza das famílias (valor da residência principal e de outros imóveis, valor do empréstimo relativo à residência principal em dívida, duração do fundo de emergência), endividamento (finalidade e fontes de financiamento dos empréstimos, prestações relativas a empréstimos não relacionados com a residência principal, atrasos no pagamento de despesas não relacionadas com habitação), consumo (despesas com alimentação dentro e fora de casa, despesas com transportes públicos e privados), rendimento mensal mínimo.	INE	Inquérito amostral	a definir	24	2026	Sexenal	LUE, PEE	Agregado doméstico privado	País	Em preparação

N.º Ord. (1)	Cód. CGA (2)	Designação (3)	Descrição (4)	Entidade (5)	Tipo de Operação Estatística (6)	N.º Unidades Inquiridas (7)	N.º Variáveis Inquiridas (8)	Período de Referência (9)	Periodicidade (10)	Justificação (11)	Unidade de Observação (12)	Nível de Desagregação Geográfica (13)	Data da Disponibilização da Informação (14)
41	302	Inquérito à situação financeira das famílias	O Inquérito à situação financeira das famílias (ISFF) realiza-se no âmbito de um projeto europeu, designado por <i>Household Finance and Consumption Survey</i> (HFCS), que tem como objetivo recolher informação sobre a situação financeira das famílias, de forma comparável nos países que constituem a área do euro. O projeto teve origem no Eurosistema e é coordenado pelo Banco Central Europeu, sendo a sua implementação descentralizada a nível nacional. No caso de Portugal, a realização do inquérito é da responsabilidade do Instituto Nacional de Estatística em parceria com o Banco de Portugal.	INE	Inquérito amostral	8500	400	2026	Trienal	Protocolo com o BdP	Agregado doméstico privado e indivíduo	País	Em preparação
<b>Educação, Formação e Aprendizagem – Área 36</b>													
42	306	Recenseamento escolar	Produção e difusão de informação estatística sobre alunos matriculados e o seu aproveitamento, e dos recursos humanos – pessoal docente e pessoal não docente, em exercício no estabelecimento de educação e ensino.  Indicadores relevantes: ► de Participação: inscrições/matrículas; taxas de escolarização ► de Resultados escolares: taxas de retenção e desistência; taxas de conclusão ► de Recursos humanos: pessoal docente e não docente em exercício de funções ► de Rede escolar: número de estabelecimentos de ensino	DGEEC/MECI	Recenseamento (através de inquérito e dados administrativos)	8.500	45	Ano letivo 2024/2025  Ano letivo 2025/2026 (Ensino não superior - Continente - dados preliminares)	Anual	LN, PEE	Indivíduo	Município	26-jun-26  9-out-26
43	306	Atividades de enriquecimento curricular	Produção e difusão de informação estatística sobre Atividades de Enriquecimento Curricular (AEC), a nível dos estabelecimentos de educação e ensino, de natureza pública, que ministram o 1.º ciclo do ensino básico.  Indicadores relevantes: ► Alunos e estabelecimentos de ensino abrangidos pelas AEC ► Professores e técnicos envolvidos na materialização das AEC ► Entidades promotoras e entidades parceiras das AEC ► Estabelecimentos de ensino que disponibilizam e alunos abrangidos pelo apoio à família	DGEEC/MECI	Recenseamento (através de inquérito)	4.000	26	Ano letivo 2025/2026	Anual	LN	Estabelecimento	Direções de Serviços Regionais (próximo das NUTS II 2001)	22-mai-26

N.º Ord. (1)	Cód. CGA (2)	Designação (3)	Descrição (4)	Entidade (5)	Tipo de Operação Estatística (6)	N.º Unidades Inquiridas (7)	N.º Variáveis Inquiridas (8)	Período de Referência (9)	Periodicidade (10)	Justificação (11)	Unidade de Observação (12)	Nível de Desagregação Geográfica (13)	Data da Disponibilização da Informação (14)
44	307	Inquérito às necessidades especiais de educação nos estabelecimentos de ensino superior	Produção e difusão de informação estatística relativa aos estabelecimentos de ensino superior (com exceção dos de ensino militar e policial), referente às condições de apoio aos alunos com necessidades especiais de educação. Recolha, tratamento e sistematização de informação estatística para assegurar a difusão nacional. Elaboração de indicadores que permitam apoiar decisões no domínio da política educativa do ensino superior.	DGEEC/MECI	Recenseamento (através de inquérito)	307	244	Ano letivo 2025/2026	Anual	LN	Estabelecimento	NUTS II	17-abr-26
45	307	Estatísticas dos recursos humanos do ensino superior	<p>Produção e difusão de informação estatística sobre estabelecimentos de ensino superior, referente à composição e qualificação dos respetivos corpos docentes e não docentes. Sistematização de informação estatística a fim de assegurar a difusão nacional e internacional, assim como a sua comparabilidade.</p> <p>Indicadores relevantes:</p> <ul style="list-style-type: none"> <li>► Docentes do ensino superior por subsistema de ensino, grupo etário e sexo</li> <li>► Docentes do ensino superior por subsistema de ensino, categoria profissional e sexo</li> <li>► Docentes do ensino superior por subsistema de ensino, grau académico mais elevado e sexo</li> <li>► Docentes do ensino superior por subsistema de ensino, área de educação e formação e sexo</li> <li>► Docentes do ensino superior de nacionalidade estrangeira, por subsistema de ensino, continente e sexo</li> <li>► Pessoal não docente do ensino superior por subsistema de ensino, grupo etário e sexo</li> </ul>	DGEEC/MECI	Recenseamento	307	26	Ano letivo 2025/2026	Anual	LN, PEE	Indivíduo	NUTS III	23-set-26

N.º Ord. (1)	Cód. CGA (2)	Designação (3)	Descrição (4)	Entidade (5)	Tipo de Operação Estatística (6)	N.º Unidades Inquiridas (7)	N.º Variáveis Inquiridas (8)	Período de Referência (9)	Periodicidade (10)	Justificação (11)	Unidade de Observação (12)	Nível de Desagregação Geográfica (13)	Data da Disponibilização da Informação (14)
46	307	Inquérito ao registo de alunos inscritos e diplomados do ensino superior - RAIDES	Produção e difusão de informação estatística sobre estabelecimentos de ensino superior, referente a estudantes inscritos e diplomados. Sistematização de informação estatística a fim de assegurar a difusão nacional e internacional, assim como a sua comparabilidade, e de variáveis socioeconómicas caracterizadoras dos inscritos pela primeira vez no 1.º ano no ensino superior. Elaboração de indicadores do sistema de ensino superior que permitam estabelecer metodologias e critérios para apoio à decisão nos domínios da política educativa do Ensino Superior. Indicadores relevantes: ► Inscritos em cursos de ensino superior por subsistema de ensino, por estabelecimento/curso, área de educação e formação e sexo ► Inscritos em cursos de ensino superior, de nacionalidade estrangeira, por continente e subsistema de ensino ► Inscritos no 1.º ano, pela 1.ª vez, em cursos de ensino superior por subsistema de ensino, por estabelecimento/curso, área de educação e formação e sexo ► Diplomados em cursos de ensino superior por subsistema de ensino, por estabelecimento/curso, área de educação e formação e sexo ► Diplomados em cursos de ensino superior, de nacionalidade estrangeira, por continente e subsistema de ensino	DGEEC/MECI	Recenseamento (através de inquérito)	307	50	Ano letivo 2025/2026: inscritos (provisórios – dados relativos ao primeiro momento)  Ano letivo 2024/2025: diplomados  Ano letivo 2025/2026: inscritos (definitivos)	Anual	LN, PEE	Indivíduo	País  NUTS II  NUTS III  Município	24-abr-26  25-jun-26  25-set-26
47	308	Desenvolvimento do sistema de informação da educação e formação	Identificação e desenvolvimento de atividades e processos conducentes à melhoria da consistência da área estatística da educação e formação, em particular, através da integração de informação no âmbito do questionário UOE (Nações Unidas, OCDE e Eurostat) e de contributos no âmbito da participação em grupos de trabalho do Eurostat e do CSE.	INE						LUE			
48	310	Estatísticas sobre formação profissional nas empresas	Análise da informação sobre a execução das ações de formação profissional nas empresas, a partir das respostas ao anexo C do Relatório Único.	GEP/MTSSS	Recenseamento		15	2025	Anual	LN	Empresa	País	20-nov-26

N.º Ord. (1)	Cód. CGA (2)	Designação (3)	Descrição (4)	Entidade (5)	Tipo de Operação Estatística (6)	N.º Unidades Inquiridas (7)	N.º Variáveis Inquiridas (8)	Período de Referência (9)	Periodicidade (10)	Justificação (11)	Unidade de Observação (12)	Nível de Desagregação Geográfica (13)	Data da Disponibilização da Informação (14)
<b>Cultura, Desporto e Lazer – Área 37</b>													
49	315	Inquérito aos museus	<p>Inquérito que visa obter dados físicos e atividade desenvolvida (instalações, acervo e coleções, visitantes, atividades oferecidas, recursos humanos).</p> <p>Indicadores relevantes:</p> <ul style="list-style-type: none"> <li>▶ Visitantes de museus por habitante (N.º) por localização geográfica</li> <li>▶ Museus (N.º), por localização geográfica</li> <li>▶ Visitantes (N.º) de museus, por localização geográfica</li> <li>▶ Visitantes de museus, por tipologia</li> <li>▶ Visitantes estrangeiros, por tipologia</li> <li>▶ Visitantes em grupos escolares, por tipologia</li> </ul>	INE	Recenseamento (através de inquérito)	770	30	2025	Anual	PEE	Museu	Município	11-set-26
50	315	Inquérito aos jardins zoológicos, botânicos e aquários	<p>Inquérito que visa obter dados físicos e atividade desenvolvida (instalações, visitantes, atividades oferecidas, recursos humanos).</p> <p>Indicadores relevantes:</p> <ul style="list-style-type: none"> <li>▶ Visitantes estrangeiros de jardins zoológicos, botânicos e aquários (N.º), por localização geográfica</li> <li>▶ Jardins zoológicos, botânicos e aquários (N.º), por localização geográfica</li> <li>▶ Visitantes (N.º) de jardins zoológicos, botânicos e aquários, por localização geogr.</li> <li>▶ Visitantes de jardins zoológicos, botânicos e aquários, por tipologia</li> <li>▶ Visitantes estrangeiros de jardins zoológicos, botân. e aquários, por tipologia</li> <li>▶ Visitantes em grupos escolares de jardins zoológicos, botân. e aquários, por tipologia</li> </ul>	INE	Recenseamento (através de inquérito)	42	15	2025	Anual	PEE	Jardim zoológico, botânico e aquário	Município	29-mai-26

N.º Ord. (1)	Cód. CGA (2)	Designação (3)	Descrição (4)	Entidade (5)	Tipo de Operação Estatística (6)	N.º Unidades Inquiridas (7)	N.º Variáveis Inquiridas (8)	Período de Referência (9)	Periodicidade (10)	Justificação (11)	Unidade de Observação (12)	Nível de Desagregação Geográfica (13)	Data da Disponibilização da Informação (14)
51	316	Inquérito às galerias de arte e outros espaços de exposições temporárias	<p>Inquérito às galerias de arte e outros espaços sobre a atividade desenvolvida ao longo do ano.</p> <p>Indicadores relevantes:</p> <ul style="list-style-type: none"> <li>► Galerias de arte e outros espaços de exposições temporárias (N.º) por localização geográfica</li> <li>► Visitantes (N.º) de galerias de arte e outros espaços de exposições temporárias por localização geográfica</li> <li>► Exposições de galerias de arte e outros espaços de exposições temporárias (N.º) por localização geográfica</li> <li>► Autores representados nas galerias de arte e outros espaços de exposições temporárias (N.º) por localização geográfica</li> <li>► Obras expostas em galerias de arte e outros espaços de exposições temporárias (N.º) por localização geográfica</li> <li>► Visitantes de galerias de arte e outros espaços de exposições temporárias por habitante (N.º) por localização geográfica</li> </ul>	INE	Recenseamento (através de inquérito)	1 270	12	2025	Anual	PEE	Galeria de arte e outros espaços de exposição	Município	30-jun-26
52	318	Inquérito aos espetáculos ao vivo	<p>Inquérito às entidades que realizam espetáculos ao vivo (teatro, ópera, concertos de música clássica e ligeira, circo e outras modalidades) no que respeita à oferta (sessões), procura (bilhetes vendidos e oferecidos) e receitas.</p> <p>Indicadores relevantes:</p> <ul style="list-style-type: none"> <li>► Espetadores de espetáculos ao vivo (N.º) por localização geográfica</li> <li>► Receitas de espetáculos ao vivo (€) por localização geográfica</li> <li>► Sessões (N.º) de espetáculos ao vivo por modalidade</li> <li>► Espetadores (N.º) de espetáculos ao vivo por modalidade</li> <li>► Espetadores de espetáculos ao vivo por habitante (N.º) por localização geográfica</li> </ul>	INE	Recenseamento (através de inquérito)	1 350	72	2025	Anual	PEE	Promotor de espetáculos ao vivo	Município	25-set-26
53	319	Estatísticas do cinema	<p>Análise e divulgação de informação administrativa proveniente do Instituto do Cinema e do Audiovisual (ICA) sobre a produção e exibição de filmes.</p> <p>Indicadores relevantes:</p> <ul style="list-style-type: none"> <li>► Espetadores de cinema (N.º) por localização geográfica</li> <li>► Receitas de cinema (€) por localização geográfica</li> <li>► Espetadores de cinema por habitante (N.º) por localização geográfica</li> </ul>	INE	Recenseamento (através de dados administrativos)	200	7	2025 2026	Anual Trimestral Mensal	PEE	Outro	NUTS III	29-mai-26 trím (n) + 60 d mês (n) + 30 d

N.º Ord. (1)	Cód. CGA (2)	Designação (3)	Descrição (4)	Entidade (5)	Tipo de Operação Estatística (6)	N.º Unidades Inquiridas (7)	N.º Variáveis Inquiridas (8)	Período de Referência (9)	Periodicidade (10)	Justificação (11)	Unidade de Observação (12)	Nível de Desagregação Geográfica (13)	Data da Disponibilização da Informação (14)
54	321	Inquérito às publicações periódicas	Inquérito às publicações periódicas (jornais, revistas, boletins, anuários e outras) sobre as principais características e atividade desenvolvida ao longo do ano. Indicadores relevantes: ► Publicações periódicas (N.º) por localização geográfica ► Edições de publicações periódicas (N.º) por localização geográfica ► Circulação total de publicações periódicas (N.º) por localização geográfica ► Tiragem total de publicações periódicas (N.º) por localização geográfica ► Exemplares vendidos de publicações periódicas (N.º) por localização geográfica ► Publicações periódicas (N.º) por tipo de publicação ► Edições de publicações periódicas (N.º) por tipo de publicação ► Circulação total de publicações periódicas (N.º) por tipo de publicação ► Tiragem total de publicações periódicas (N.º) por tipo de publicação	INE	Recenseamento (através de inquérito)	990	14	2025	Anual		Publicação periódica	Município	14-out-26
55	322	Inquérito ao financiamento das atividades culturais, criativas e desportivas pelas câmaras municipais	Inquérito às câmaras municipais sobre as despesas efetuadas nos vários domínios culturais:património cultural, bibliotecas e arquivos, artes visuais, artes do espetáculo, audiovisual e multimédia, arquitetura, publicidade, artesanato, atividades interdisciplinares e atividades desportivas. Indicadores relevantes: ► Despesas em cultura (€) dos municípios por localização geográfica ► Despesas totais em jogos e desportos (€) dos municípios por localização geográfica ► Despesas correntes em jogos e desportos (€) dos municípios por localização geográfica ► Despesas de capital em jogos e desportos (€) dos municípios por loc. geo.	INE	Recenseamento (através de inquérito)	308	235	2025	Anual	PEE	Câmara municipal	Município	30-out-26
56	324	Inquérito aos recintos de espetáculos	Inquérito dirigido a todos os exploradores de recintos de espetáculos que no ano de referência estavam em atividade e tinham licença concedida pela IGAC (Inspeção-Geral das Atividades Culturais).	INE	Recenseamento (através de inquérito)	Em estudo	17	2025	Bienal	PEE, LUE	Recinto de espetáculos	Município	30-jun-26
57	326	Desenvolvimento do sistema de informação da cultura e desporto	Desenvolvimento de estudos analíticos e de estudos de viabilidade visando maior utilização de dados administrativos nesta área.	INE						PEE			



N.º Ord. (1)	Cód. CGA (2)	Designação (3)	Descrição (4)	Entidade (5)	Tipo de Operação Estatística (6)	N.º Unidades Inquiridas (7)	N.º Variáveis Inquiridas (8)	Período de Referência (9)	Periodicidade (10)	Justificação (11)	Unidade de Observação (12)	Nível de Desagregação Geográfica (13)	Data da Disponibilização da Informação (14)
<b>Saúde e Incapacidades – Área 38</b>													
58	330	Estatísticas dos hospitais	Divulgar resultados anuais sobre os recursos e a atividade dos hospitais com base em dados administrativos do Serviço Nacional de Saúde e dados de inquérito para os restantes hospitais. Indicadores relevantes: ► Camas (N.º) dos hospitais por localização geográfica ► Internamentos (N.º) nos hospitais por localização geográfica ► Dias de internamento (N.º) nos hospitais por localização geográfica ► Consultas externas médicas (N.º) na unidade de consulta externa dos hospitais por localização geográfica e especialidade da consulta ► Pessoal ao serviço (N.º) nos hospitais por localização geográfica e tipo de pessoal ao serviço	INE	Recenseamento (através de inquérito e dados administrativos)	230	680	2025	Anual	LUE, PEE	Hospital (unidade local)	Município	14-dez-26
59	330	Unidades de cuidados de saúde primários	Apuramento de resultados estatísticos, não financeiros, sobre características gerais das unidades de cuidados de saúde primários, nomeadamente recursos e atividade desenvolvida, com base em dados administrativos apurados pelo Ministério da Saúde, pela Secretaria Regional da Saúde da R. A. dos Açores e pelo Serviço de Saúde da R. A. da Madeira. Indicadores relevantes: ► Unidades funcionais (N.º) em cuidados de saúde primários por localização geográfica e tipo de unidade ► Médicas/os por 1 000 habitantes (N.º) em cuidados de saúde primários por localização geográfica ► Enfermeiras/os por 1 000 habitantes (N.º) em cuidados de saúde primários por localização geográfica ► Atendimentos no serviço de urgência básica - SUB ou no serviço de atendimento permanente ou prolongado - SAP (N.º) em cuidados de saúde primários por localização geográfica ► Consultas médicas (N.º) em cuidados de saúde primários por localização geográfica	INE	Recenseamento (através de dados administrativos)			2025	Anual	LUE, PEE	Unidade funcional de prestação de cuidados de saúde primários	Município	21-dez-26

N.º Ord. (1)	Cód. CGA (2)	Designação (3)	Descrição (4)	Entidade (5)	Tipo de Operação Estatística (6)	N.º Unidades Inquiridas (7)	N.º Variáveis Inquiridas (8)	Período de Referência (9)	Periodicidade (10)	Justificação (11)	Unidade de Observação (12)	Nível de Desagregação Geográfica (13)	Data da Disponibilização da Informação (14)
60	331	Estatísticas das farmácias	Disponibilização de resultados anuais sobre farmácias, postos farmacêuticos móveis, medicamentos com autorização de introdução no mercado e quota de mercado do medicamento genérico, com base na informação do INFARMED, da Secretaria Regional de Saúde da RA Açores e da Direção Regional de Saúde da RA Madeira. Indicadores relevantes: ► Farmácias e postos farmacêuticos móveis por 1 000 habitantes (N.º) por local. geog. ► Farmácias e postos farmacêuticos móveis (N.º) por localização geográfica e tipo de unidade local de farmácia	INE	Estudo estatístico			2025	Anual	LUE, PEE	Outro	Município	25-jun-26
61	332	Estatísticas do pessoal de saúde	Dados físicos do pessoal de saúde inscrito em ordens, associações ou sindicatos. Indicadores relevantes: ► Farmacêuticas/os de oficina (N.º) por local de trabalho ► Médicas/os dentistas (N.º) por local de residência e sexo ► Enfermeiras/os (N.º) por local de trabalho e sexo ► Médicas/os por 100 000 habitantes (N.º) por sexo ► Médicas/os especialistas (N.º) por local de residência (NUTS), sexo e especialidade, subespecialidade ou competência	INE	Recenseamento (através de dados administrativos)			2025	Anual	LUE, PEE	Profissional de saúde inscrito	Município	24-jul-26
62	333	Estatísticas das vacinações	Divulgação de informação estatística sobre coberturas vacinais com base em fontes administrativas. Indicadores relevantes: ► Cobertura vacinal a indivíduos que completam 1 ano de idade (2017 - %) por Local de residência (NUTS II - 1999) e Tipo de vacina administrada ► Cobertura vacinal a indivíduos que completam 2 anos de idade (2017 - %) por Local de residência (NUTS II - 1999) e Tipo de vacina administrada ► Cobertura vacinal a indivíduos que completam 6 anos de idade (2017 - %) por Local de residência (NUTS II - 1999) e Tipo de vacina administrada ► Cobertura vacinal a indivíduos que completam 11 anos de idade (2017 - %) por Local de residência (NUTS II - 1999) e Tipo de vacina administrada	INE/DGS/MS/ INSA/MS	Estudo estatístico			2025	Anual	LUE, PEE		NUTS II (1999)	18-dez-26

N.º Ord. (1)	Cód. CGA (2)	Designação (3)	Descrição (4)	Entidade (5)	Tipo de Operação Estatística (6)	N.º Unidades Inquiridas (7)	N.º Variáveis Inquiridas (8)	Período de Referência (9)	Periodicidade (10)	Justificação (11)	Unidade de Observação (12)	Nível de Desagregação Geográfica (13)	Data da Disponibilização da Informação (14)
63	333	Estatísticas da morbilidade	Divulgação de informação estatística sobre alguma morbilidade (tuberculose, tumores, doenças de declaração obrigatória e HIV/SIDA), com base em fontes administrativas. Indicadores relevantes: ► Taxa de incidência de casos notificados de doenças de declaração obrigatória por 100 000 habitantes (N.º) por grupo etário e doenças de declaração obrigatória ► Casos de tuberculose (novos e retratamentos) (N.º) por local de residência ► Casos de SIDA (ano de diagnóstico – N.º) por sexo	INE/DGS/MS/ INSA/MS	Estudo estatístico			2025	Anual	LUE, PEE		NUTS II	8-out-26
64	334	Causas de morte	Recolha e tratamento de informação sobre mortalidade no país, por causas de morte, com base nos dados registados no Sistema de Informação dos Certificados de Óbito e do Sistema de Informação do Registo Civil, com a colaboração da Direção-Geral da Saúde para a codificação em CID-10. Indicadores relevantes: ► Óbitos infantis (N.º) por local de residência da mãe e principais causas morte ► Taxa de mortalidade por doenças do aparelho circulatório (‰) por local residência ► Taxa de mortalidade por tumores malignos (‰) por local de residência ► Óbitos por lesões autoprovocadas intencionalmente (N.º) por sexo ► Óbitos (N.º) por local de residência, sexo, grupo etário e causa de morte (lista sucinta europeia) ► Óbitos (N.º) por local de residência, sexo, grupo etário e causa de morte (tumores malignos) ► Óbitos (N.º) por local de residência, sexo, grupo etário e causa de morte (Lista OCDE adaptada)	INE	Recenseamento (através de dados administrativos)			2024	Anual	LUE, PEE	Óbito	Município	27-fev-26
65	335	Partos	Recolha e tratamento de informação estatística sobre o número de partos ocorridos no país, e algumas características associadas, com base nos dados registados no Sistema de Informação do Registo Civil. Indicadores relevantes: ► Partos (N.º) por local de residência da mãe e natureza do parto	INE	Recenseamento (através de dados administrativos)			2025	Anual	LUE, PEE	Parto	NUTS II	8-jun-26

N.º Ord. (1)	Cód. CGA (2)	Designação (3)	Descrição (4)	Entidade (5)	Tipo de Operação Estatística (6)	N.º Unidades Inquiridas (7)	N.º Variáveis Inquiridas (8)	Período de Referência (9)	Periodicidade (10)	Justificação (11)	Unidade de Observação (12)	Nível de Desagregação Geográfica (13)	Data da Disponibilização da Informação (14)
66	336	Inquérito nacional de saúde	Os resultados do Inquérito Nacional de Saúde (INS) permitem caracterizar a população residente com 15 ou mais anos em três grandes domínios: estado de saúde, cuidados de saúde e determinantes de saúde relacionadas com estilos de vida. A realização do INS 2025, tal como as duas edições anteriores (2014 e 2019), é regulamentada ao nível europeu, permitindo a comparação internacional dos resultados, e inclui questões de cariz nacional, em articulação técnica com o INSA.  Em 2025, para a população com menos de 15 anos, foi recolhido um módulo específico que visa conhecer os aspetos gerais de saúde e hábitos alimentares das crianças. O INS 2025 será realizado pelo Instituto Nacional de Estatística com base em plano amostral específico.  Indicadores relevantes: ► Proporção da população com 18 ou mais anos com excesso de peso ou obesidade ► Proporção da população com 15 ou mais anos por condição perante o consumo de tabaco ► Proporção da população com 15 ou mais anos com prevalência de sintomas depressivos ► Estado de saúde da população com menos de 15 anos	INE	Inquérito amostral	22 000	359	2025  2025 - Módulo Crianças	Sexenal				24-jun-26  27-jul-26
<b>Proteção Social – Área 39</b>													
67	349	Inquérito às associações de socorros mútuos	Inquérito anual às associações de socorros mútuos para caracterização económico-financeira das atividades de proteção social desenvolvidas por estas entidades e integração no exercício SEEPROS (Sistema Europeu de Estatísticas Integradas da Proteção Social).	INE	Recenseamento (através de inquérito e dados administrativos)	90	254	2024	Anual	LUE, PEE	Empresa (associação de socorros mútuos)	País	Disponibilidade interna
68	350	Apuramento das receitas e despesas de proteção social das IPSS	Caracterização económico-financeira das atividades de proteção social anual das Instituições Particulares de Solidariedade Social (IPSS), com base nos dados administrativos da Segurança Social no quadro da plataforma OCIP (Orçamento e Contas das IPSS), e integração no exercício SEEPROS (Sistema Europeu de Estatísticas Integradas da Proteção Social).	INE	Recenseamento (através de dados administrativos)			2024	Anual	LUE, PEE	Empresa (instituição particular de solidariedade social)	País	Disponibilidade interna

N.º Ord. (1)	Cód. CGA (2)	Designação (3)	Descrição (4)	Entidade (5)	Tipo de Operação Estatística (6)	N.º Unidades Inquiridas (7)	N.º Variáveis Inquiridas (8)	Período de Referência (9)	Periodicidade (10)	Justificação (11)	Unidade de Observação (12)	Nível de Desagregação Geográfica (13)	Data da Disponibilização da Informação (14)
69	350	SEEPROS – dados financeiros	A operação Dados Financeiros de Proteção Social consubstancia-se no apuramento das receitas e despesas da proteção social por regimes e por funções ou riscos de proteção social, através da integração de dados administrativos e da informação recolhida no âmbito das instituições públicas e privadas de proteção social. Este apuramento é realizado no quadro do SEEPROS (Sistema Europeu de Estatísticas Integradas da Proteção Social). Indicadores relevantes: ► Receitas da proteção social (€) por natureza das receitas ► Despesas da proteção social (€) por natureza das despesas ► Prestações da proteção social (€) por funções de proteção social ► Despesas da proteção social per capita (€) ► Despesas da proteção social (% PIBpm)	INE	Estudo estatístico			2024	Anual	LUE, PEE		País	14-jul-26
70	350	SEEPROS – beneficiários de pensões	A operação consubstancia-se no apuramento de dados físicos sobre os beneficiários de pensões, constituindo informação complementar aos dados financeiros também apurados no quadro SEEPROS. Tal como na vertente financeira, os beneficiários de pensões são apurados por regimes e por funções ou riscos de proteção social. Indicadores relevantes: ► Beneficiárias/os de pensões dos regimes de proteção social, sem duplas contagens (total – N.º) por sexo	INE	Estudo estatístico			2024	Anual	LUE, PEE		País	14-jul-26
71	350	SEEPROS – benefícios líquidos	A operação consubstancia-se na estimação dos valores líquidos das despesas de proteção social, ou seja, deduzidos os encargos estimados com impostos e contribuições sociais obrigatórias pagas pelos beneficiários. Constitui informação complementar aos dados financeiros brutos apurados no quadro SEEPROS.	INE	Estudo estatístico			2023	Anual	LUE, PEE		País	30-abr-26
72	350	Beneficiários e prestações sociais da Segurança Social	Recolha e tratamento de informação sobre beneficiários e prestações sociais com base em fonte administrativa da Segurança Social.	INE	Estudo estatístico			2025	Anual	LUE, PEE		País	28-ago-26

N.º Ord. (1)	Cód. CGA (2)	Designação (3)	Descrição (4)	Entidade (5)	Tipo de Operação Estatística (6)	N.º Unidades Inquiridas (7)	N.º Variáveis Inquiridas (8)	Período de Referência (9)	Periodicidade (10)	Justificação (11)	Unidade de Observação (12)	Nível de Desagregação Geográfica (13)	Data da Disponibilização da Informação (14)
Justiça – Área 40													
73	356	Desenvolvimento do sistema de informação da Justiça	Desenvolvimento de atividades e processos relativos às várias operações estatísticas da área da justiça, de acordo com os desenvolvimentos em curso no Eurostat.	INE									
74	357	Estatísticas do pessoal ao serviço nos tribunais	Recolha e tratamento da informação sobre pessoal ao serviço nos tribunais através de mapa anual. Indicadores relevantes: ► Pessoal ao serviço nos tribunais em 31 de dezembro	DGPJ/MJ	Recenseamento	430	11	2025 (provisórios) 2025 (definitivos)	Anual	LN	Indivíduo	Comarca	30-abr-26 30-out-26
75	358	Estatísticas dos advogados e estagiários inscritos	Recolha e tratamento de informação sobre o número de advogados e advogados estagiários inscritos na Ordem, através de mapa anual de situação. Indicadores relevantes: ► Advogados inscritos em 31 de dezembro	DGPJ/MJ	Recenseamento	1	9	2025 (provisórios) 2025 (definitivos)	Anual	LN	Indivíduo	País	29-mai-26 30-out-26
76	359	Estatísticas dos solicitadores e estagiários inscritos	Recolha e tratamento da informação sobre o n.º de solicitadores e solicitadores estagiários inscritos na Câmara dos Solicitadores, através de mapa anual de situação. Indicadores relevantes: ► Solicitadores inscritos em 31 de dezembro	DGPJ/MJ	Recenseamento	1	9	2025 (provisórios) 2025 (definitivos)	Anual	LN	Indivíduo	País	29-mai-26 30-out-26
77	360	Estatísticas do Centro de Estudos Judiciários	A operação estatística visa a contabilização e caracterização dos auditores de justiça em formação no Centro de Estudos Judiciários, bem como a execução de atividades formativas, no âmbito de redes ou outras organizações internacionais de formação e de protocolos de cooperação, relativamente a magistrados ou candidatos à magistratura de países estrangeiros. Indicadores relevantes: ► Número de auditores em formação, por carreiras e sexo ► Formação de candidatos estrangeiros à magistratura, por país	DGPJ/MJ	Recenseamento	1	11	2025 (provisórios) 2025 (definitivos)	Anual		Auditor de Justiça	País	29-mai-26 30-out-26
78	368	Estatísticas da justiça constitucional	Recolha e tratamento da informação sobre o número de processos movimentados no Tribunal Constitucional. Indicadores relevantes: ► Movimento de processos ► Indicadores de desempenho ► Caracterização de processos findos	DGPJ/MJ	Recenseamento	1	27	2013 a 2025 (provisórios) - Mov. Processos 2013 a 2026 (definitivos) - Mov. Processos	Anual		Tribunal Constitucional	País	a) disponibilidade de informação dependente do envio de dados por parte do Tribunal Constitucional

N.º Ord. (1)	Cód. CGA (2)	Designação (3)	Descrição (4)	Entidade (5)	Tipo de Operação Estatística (6)	N.º Unidades Inquiridas (7)	N.º Variáveis Inquiridas (8)	Período de Referência (9)	Periodicidade (10)	Justificação (11)	Unidade de Observação (12)	Nível de Desagregação Geográfica (13)	Data da Disponibilização da Informação (14)
79	369	Estatísticas dos processos no Tribunal de Contas	A operação estatística visa contabilizar os processos movimentados no Tribunal de Contas. Indicadores relevantes: ► Movimento de processos ► Número de pareceres sobre contas ► Número de auditorias e verificação de contas ► Número de guias para pagamento voluntário de multas e relevações de responsabilidade	DGPJ/MJ	Recenseamento	1	22	2025 (provisórios) 2025 (definitivos)	Anual		Processo	País	29-mai-26 30-out-26
80	370	Estatísticas das Custas Pagas nos Tribunais	Recolha e tratamento da informação sobre o montante de custas processuais pagas anualmente, incluindo as taxas de justiça, os encargos e as custas de parte. Indicadores relevantes: ► Custas pagas nos tribunais	DGPJ/MJ	Recenseamento	430	14	2025 (provisórios)	Anual		Processo judicial	País	13-mar-26
81	371	Estatísticas dos tribunais das comunidades europeias	Recolha, tratamento e divulgação da informação sobre o movimento e caracterização de processos nos tribunais das comunidades europeias. Indicadores relevantes: ► Movimento anual de processos	DGPJ/MJ	Recenseamento	1	5	2025 (provisórios) 2025 (definitivos)	Anual		Outro	País	29-mai-26 30-out-26
82	372	Estatísticas dos tribunais judiciais de 1.ª instância (insolvências decretadas)	Recolha e tratamento de informação sobre insolvências decretadas. Indicadores relevantes: ► Caracterização de processos findos no trimestre ► Intervenientes nos processos	DGPJ/MJ	Recenseamento	1 272	128	2025 (provisórios): - 4.º trim.  2026 (provisórios): - 1.º trim. - 2.º trim. - 3.º trim.	Trimestral	LN	Outro	País	10-fev-26  11-mai-26 10-ago-26 10-nov-26

N.º Ord. (1)	Cód. CGA (2)	Designação (3)	Descrição (4)	Entidade (5)	Tipo de Operação Estatística (6)	N.º Unidades Inquiridas (7)	N.º Variáveis Inquiridas (8)	Período de Referência (9)	Periodicidade (10)	Justificação (11)	Unidade de Observação (12)	Nível de Desagregação Geográfica (13)	Data da Disponibilização da Informação (14)
		Estatísticas dos tribunais judiciais de 1.ª instância (caracterização dos processos findos)	Recolha e tratamento de informação de caracterização dos processos findos, nos tribunais judiciais de 1.ª instância. Indicadores relevantes: ► Processos cíveis findos, por objeto da ação ► Processos crime findos, por crime ► Processos laborais findos, por objeto da ação ► Processos tutelares cíveis findos, por objeto da ação ► Processos tutelares educativos, por infração ► Processos de promoção e proteção findos, por objeto	DGPJ/MJ	Recenseamento	1 272	128	2025 (provisórios): - Car. proc. Findos  2026 (provisórios): - 1.º trim. - 2.º trim.	Anual  Trimestral	LN, PEE	Outro	Comarca	31-jul-26  31-jul-26 30-out-26
		Estatísticas dos tribunais judiciais de 1.ª instância (movimento mensal e duração média de ações cíveis)	Recolha e tratamento de informação sobre movimento mensal e duração média dos processos de ações cíveis. Indicadores relevantes: ► Movimento trimestral de processos ► Duração média dos processos findos no trimestre b) Destaques estatísticos de análise publicados 15 dias depois das datas de divulgação	DGPJ/MJ	Recenseamento	1 272	128	2025 (provisórios): - 3.º trim. - 4.º trim.  2026 (provisórios): - 1.º trim. - 2.º trim.	Trimestral	LN	Outro	País	30-jan-26 30-abr-26  31-jul-26 30-out-26 b)
		Estatísticas dos tribunais judiciais de 1.ª instância (movimento mensal e duração média de outros processos)	Recolha e tratamento de informação sobre movimento mensal e duração média de outros processos. Indicadores relevantes: ► Movimento trimestral de procedimentos de injunção ► Duração média dos procedimentos de injunção findos no trimestre ► Movimento trimestral de processos de inquérito ► Duração média dos processos de inquérito findos no trimestre ► Movimento trimestral de processos de instrução (divulgação suspensa, por motivos técnicos). ► Movimento trimestral de processos penais, laborais e tutelares ► Duração média dos processos penais, laborais e tutelares findos no trimestre	DGPJ/MJ	Recenseamento	1 272	128	2025 (provisórios): - 3.º trim. - 4.º trim.  2026 (provisórios): - 1.º trim. - 2.º trim.	Trimestral	LN	Outro	País	30-jan-26 30-abr-26  31-jul-26 30-out-26



N.º Ord. (1)	Cód. CGA (2)	Designação (3)	Descrição (4)	Entidade (5)	Tipo de Operação Estatística (6)	N.º Unidades Inquiridas (7)	N.º Variáveis Inquiridas (8)	Período de Referência (9)	Periodicidade (10)	Justificação (11)	Unidade de Observação (12)	Nível de Desagregação Geográfica (13)	Data da Disponibilização da Informação (14)
		Estatísticas dos tribunais judiciais de 1.ª instância (movimento mensal e duração média de processos de insolvência, de falência e de recuperação de empresas)	Recolha e tratamento de informação sobre movimento mensal e duração média de processos de insolvência, de falência e de recuperação de empresas. Indicadores relevantes: ► Movimento trimestral de processos ► Duração média dos processos findos no trimestre	DGPJ/MJ	Recenseamento	1 272	128	2025 (provisórios): - 3.º trim. - 4.º trim.  2026 (provisórios): - 1.º trim. - 2.º trim.	Trimestral	LN	Outro	País	30-jan-26 30-abr-26  31-jul-26 30-out-26
		Estatísticas dos tribunais judiciais de 1.ª instância (movimento mensal e duração média de processos executivos cíveis)	Recolha e tratamento de informação sobre movimento mensal e duração média de processos executivos cíveis. Indicadores relevantes: ► Movimento trimestral de processos ► Duração média dos processos findos no trimestre	DGPJ/MJ	Recenseamento	1 272	128	2025 (provisórios): - 3.º trim. - 4.º trim.  2026 (provisórios): - 1.º trim. - 2.º trim.	Trimestral	LN	Outro	País	30-jan-26 30-abr-26  31-jul-26 30-out-26
83	372	Estatísticas sobre processos de insolvência, falência e recuperação de empresas, com visto de correção	Recolha e tratamento de informação sobre processos de insolvência, de falência e de recuperação de empresas findos com visto em correção. Indicadores relevantes: ► Valor dos créditos reclamados, dos créditos reconhecidos e dos créditos pagos ► Datas de requerimento, de encerramento e do visto e correção ► Objeto da ação	DGPJ/MJ	Inquérito amostral	1 272	9	2025 (provisórios): - 3.º trim. - 4.º trim.  2026 (provisórios): - 1.º trim. - 2.º trim.	Trimestral		Outro	País	30-jan-26 30-abr-26  31-jul-26 30-out-26
84	373	Estatísticas dos tribunais judiciais superiores	Recolha e tratamento de informação sobre movimento mensal de processos nos tribunais judiciais superiores e a caracterização dos processos findos. Indicadores relevantes: ► Movimento anual de processos ► Processos cíveis findos, por objeto do recurso ► Processos penais findos, por crime	DGPJ/MJ	Recenseamento	19	97	2025 (provisórios): - Mov. Processos - Car. proc. Findos  2025 (atualização semestral): - Mov. Processos	Anual	LN	Outro	País	30-abr-26 30-out-26  30-out-26

N.º Ord. (1)	Cód. CGA (2)	Designação (3)	Descrição (4)	Entidade (5)	Tipo de Operação Estatística (6)	N.º Unidades Inquiridas (7)	N.º Variáveis Inquiridas (8)	Período de Referência (9)	Periodicidade (10)	Justificação (11)	Unidade de Observação (12)	Nível de Desagregação Geográfica (13)	Data da Disponibilização da Informação (14)
85	374	Estatísticas dos tribunais administrativos e fiscais	Recolha e tratamento de informação sobre processos administrativos e fiscais em 1.ª instância e em recurso e a caracterização dos processos findos. Indicadores relevantes: ► Movimento anual e duração média dos processos findos nos tribunais administrativos e fiscais de 1ª instância ► Movimento anual e duração média dos processos findos nos tribunais administrativos e fiscais superiores ► Processos findos nos tribunais administrativos e fiscais superiores, por objeto da ação	DGPJ/MJ	Recenseamento	34	105	2025 (provisórios): - Mov. Processos  2025 (definitivos): - Mov. Processos - Car. proc.findos (trib. superiores)	Anual	LN	Outro	País	30-abr-26  30-out-26  30-out-26
86	378	Estatísticas dos centros de arbitragem	Recolha e tratamento de informação sobre os casos apresentados e resolvidos pelos centros de arbitragem. Indicadores relevantes: ► Casos apresentados no ano nos centros de arbitragem ► Casos resolvidos no ano nos centros de arbitragem	DGPJ/MJ	Recenseamento	15	15	2025 (provisórios)  2025 (definitivos)	Anual		Outro	País	29-mai-26  30-out-26
87	380	Estatísticas dos Sistemas de Mediação Pública	Recolha e tratamento de informação sobre pedidos e processos dos sistemas de mediação familiar, penal e laboral. Indicadores relevantes: ► Movimento anual de pedidos e de processos, de acordo com a natureza familiar, laboral e penal, e a caracterização dos findos nos sistemas de mediação pública	DGPJ/MJ	Recenseamento	variável	17	2025 (1.º e 2.º semest.)  2026 (1.º semest.)	Semestral	LN	Outro	País	29-mai-26  30-out-26
88	384	Estatísticas de Processos na Provedoria de Justiça	Recolha e tratamento de informação sobre processos na Provedoria de Justiça. Indicadores relevantes: ► Movimento de processos ► Reclamantes e características das entidades visadas ► Caracterização das queixas	DGPJ/MJ	Recenseamento	1	21	2025 (definitivos)	Anual		Processo	País	30-out-26
89	385	Estatísticas da Comissão Nacional de Proteção de Dados	Recolha, tratamento e divulgação de informação estatística sobre a atividade da Comissão Nacional de Proteção de Dados (CNPd). Indicadores relevantes: ► Atividade anual da CNPD c) disponibilidade de informação dependente do envio de dados por parte da Comissão Nacional de Proteção de Dados	DGPJ/MJ	Recenseamento	1	30	2014 a 2024 (provisórios)  2014 a 2024 (definitivos)	Anual	LN	Outro	País	c)

N.º Ord. (1)	Cód. CGA (2)	Designação (3)	Descrição (4)	Entidade (5)	Tipo de Operação Estatística (6)	N.º Unidades Inquiridas (7)	N.º Variáveis Inquiridas (8)	Período de Referência (9)	Periodicidade (10)	Justificação (11)	Unidade de Observação (12)	Nível de Desagregação Geográfica (13)	Data da Disponibilização da Informação (14)
90	386	Estatísticas da Comissão de Acesso aos Documentos Administrativos	Recolha, tratamento e divulgação de informação estatística sobre a atividade da Comissão de Acesso aos Documentos Administrativos (CADA). Indicadores relevantes: ► Atividade anual da CADA	DGPJ/MJ	Recenseamento	1	9	2025 (provisórios) 2025 (definitivos)	Anual	LN	Outro	País	29-mai-26 30-out-26
91	391	Estatísticas sobre processos na Polícia Judiciária	Recolha e tratamento de informação sobre processos na Polícia Judiciária. Indicadores relevantes: ► Movimento anual de processos na Polícia Judiciária por localização geográfica e categoria de crime ► Processos findos anuais na Polícia Judiciária por modalidade de termo e categoria de crime	DGPJ/MJ	Recenseamento	1	17	2025 (provisórios) 2025 (definitivos)	Anual		Processo	País	30-abr-26 30-out-26
92	392	Estatísticas da criminalidade registada	Recolha e tratamento de informação sobre os crimes chegados ao conhecimento da Polícia Judiciária, Polícia Judiciária Militar, Polícia de Segurança Pública, Guarda Nacional Republicana, Autoridade de Segurança Alimentar e Económica, Autoridade Tributária e Aduaneira, Polícia Marítima, e Serviço de Estrangeiros e Fronteiras. Indicadores relevantes: ► Número de crimes registados pelas autoridades policiais, por crime ► Número dos intervenientes em crimes registados pelas autoridades policiais, por crime ► Armas utilizadas em crimes registados pelas autoridades policiais, por crime	DGPJ/MJ	Recenseamento	705	71	2025	Anual	LN	Processo e Indivíduo	NUTS III	31-mar-26
93	394	Estatísticas da Autoridade de Segurança Alimentar e Económica	Recolha e tratamento de informação sobre a atividade da Autoridade de Segurança Alimentar e Económica (ASAE) no que respeita ao movimento anual de processos, às inspeções efetuadas, aos agentes económicos inspecionados, às detenções efetuadas, aos estabelecimentos encerrados e ao valor das mercadorias apreendidas, por área de atuação. Indicadores relevantes: ► Movimento de processos ► Agentes económicos inspecionados ► Detenções, estabelecimentos encerrados e valor de mercadorias apreendidas	DGPJ/MJ	Recenseamento	1	13	2025 (provisórios) 2025 (definitivos)	Anual		Autoridade de Segurança Alimentar e Económica	País	30-abr-26 30-out-26

N.º Ord. (1)	Cód. CGA (2)	Designação (3)	Descrição (4)	Entidade (5)	Tipo de Operação Estatística (6)	N.º Unidades Inquiridas (7)	N.º Variáveis Inquiridas (8)	Período de Referência (9)	Periodicidade (10)	Justificação (11)	Unidade de Observação (12)	Nível de Desagregação Geográfica (13)	Data da Disponibilização da Informação (14)
94	396	Estatísticas da Medicina Legal	Recolha e tratamento da informação sobre o movimento mensal de exames laboratoriais e outros, feitos pelos institutos de medicina legal, através de mapa de movimento. Indicadores relevantes: ► Movimento anual de exames laboratoriais	DGPJ/MJ	Recenseamento (através de inquérito)	23	17	2025 (provisórios) 2025 (definitivos)	Anual	LN	Outro	País	30-abr-26 30-out-26
95	403	Estatísticas da Comissão de Proteção às Vítimas de Crimes	Recolha e tratamento da informação sobre a atividade da Comissão de Proteção às Vítimas de Crimes (CPVC), nomeadamente sobre o movimento de processos e montantes de provisão e de indemnização. Indicadores relevantes: ► Movimento de processos, provisões e indemnizações concedidas e pareceres emitidos	DGPJ/MJ	Recenseamento	1	19	2025 (definitivos)	Anual		Processo	País	30-out-26
96	406	Estatísticas dos reclusos em estabelecimentos prisionais	Esta operação estatística visa recolher informação sobre os estabelecimentos prisionais e os reclusos. Indicadores relevantes: ► Número e características dos estabelecimentos prisionais ► Pessoal ao serviço ► Movimento de reclusos e sua caracterização	DGPJ/MJ	Recenseamento	1	68	2025 (provisórios) 2025 (definitivos)	Anual		Indivíduo (recluso) e Estabelecimento prisional	País	29-mai-26 30-out-26
97	408	Estatísticas da reinserção social e acolhimento de menores	A operação estatística visa contabilizar os pedidos de relatórios, informações e audições recebidos e executados pela Direção-Geral de Reinserção e Serviços Prisionais no âmbito penal e tutelar educativo. Visa ainda a contabilização e caracterização das penas e medidas em execução e fiscalizadas por vigilância eletrónica, dos jovens internados nos centros educativos e das pessoas em penas e medidas não privativas de liberdade. Indicadores relevantes: ► Pedidos recebidos e satisfeitos no âmbito penal e tutelar educativo ► Lotação e jovens internados nos centros educativos ► Vigilância eletrónica	DGPJ/MJ	Recenseamento	1	154	2025 (provisórios) 2025 (definitivos)	Anual		Indivíduo menor e Centros educativos	País	29-mai-26 30-out-26

N.º Ord. (1)	Cód. CGA (2)	Designação (3)	Descrição (4)	Entidade (5)	Tipo de Operação Estatística (6)	N.º Unidades Inquiridas (7)	N.º Variáveis Inquiridas (8)	Período de Referência (9)	Periodicidade (10)	Justificação (11)	Unidade de Observação (12)	Nível de Desagregação Geográfica (13)	Data da Disponibilização da Informação (14)
98	414	Estatísticas do registo civil	Recolha e tratamento dos atos praticados pelas conservatórias do registo civil, através de mapa de atos, e caracterização dos divórcios e separação de pessoas e bens por mútuo consentimento. Indicadores relevantes: ► Número de atos praticados nas conservatórias do registo civil ► Número dos processos de divórcio e separação de pessoas e bens findos	DGPJ/MJ	Recenseamento (através de inquérito)	324	101	2025 (provisórios) 2025 (definitivos)	Anual	LN	Outro	NUTS III	30-abr-26 30-out-26
99	415	Estatísticas do registo predial	Recolha e tratamento dos atos praticados pelas conservatórias do registo predial através do mapa de atos, e caracterização dos contratos de compra e venda de prédios e contratos de mútuo com hipoteca voluntária. Indicadores relevantes: ► Número de atos praticados nas conservatórias do registo predial	DGPJ/MJ	Recenseamento	336	87	2025 (provisórios) 2025 (definitivos)	Anual		Outro	NUTS III	30-abr-26 30-out-26
100	416	Estatísticas do registo comercial	Recolha e tratamento dos atos praticados pelas conservatórias do registo comercial, através de mapa de atos, e caracterização das constituições e dissoluções de sociedade. Indicadores relevantes: ► Número de atos praticados nas conservatórias do registo comercial	DGPJ/MJ	Recenseamento	312	93	2025 (provisórios) 2025 (definitivos)	Anual		Outro	NUTS III	30-abr-26 30-out-26
101	417	Estatísticas do registo automóvel	Recolha e tratamento dos atos praticados pelas conservatórias do registo automóvel. Indicadores relevantes: ► Número de atos praticados nas conservatórias do registo automóvel	DGPJ/MJ	Recenseamento	118	33	2025 (provisórios) 2025 (definitivos)	Anual		Outro	NUTS III	30-abr-26 30-out-26
102	418	Estatísticas do notariado	Recolha e tratamento dos atos praticados pelos cartórios notariais e caracterização dos contratos de compra e venda de imóveis e contratos de mútuo com hipoteca voluntária. Indicadores relevantes: ► Número de atos praticados nos cartórios notariais	DGPJ/MJ	Recenseamento	2 454	119	2025 (provisórios) 2025 (definitivos)	Anual	LN	Outro	NUTS III	30-abr-26 30-out-26

N.º Ord. (1)	Cód. CGA (2)	Designação (3)	Descrição (4)	Entidade (5)	Tipo de Operação Estatística (6)	N.º Unidades Inquiridas (7)	N.º Variáveis Inquiridas (8)	Período de Referência (9)	Periodicidade (10)	Justificação (11)	Unidade de Observação (12)	Nível de Desagregação Geográfica (13)	Data da Disponibilização da Informação (14)
103	419	Estatísticas dos registos centrais	Recolha e tratamento dos atos praticados pela Conservatória dos Registos Centrais, através de mapa de atos e caracterização das aquisições e atribuições de nacionalidade. Indicadores relevantes: ► Número de atos praticados ► Número dos atos de aquisição e atribuição de nacionalidade	DGPJ/MJ	Recenseamento	1	38	2025 (provisórios) 2025 (definitivos)	Anual	LUE	Outro	País	30-abr-26 30-out-26
104	420	Estatísticas da identificação civil	Recolha e tratamento de informação sobre identificação civil de pessoas singulares. Indicadores relevantes: ► Atos praticados no ano	DGPJ/MJ	Recenseamento	1	6	2025 (provisórios) 2025 (definitivos)	Anual		Outro	País	30-abr-26 30-out-26
105	421	Estatísticas da identificação criminal	Recolha e tratamento da informação sobre identificação criminal de pessoas singulares. Indicadores relevantes: ► Atos praticados no ano	DGPJ/MJ	Recenseamento	1	11	2025 (provisórios) 2025 (definitivos)	Anual		Outro	País	30-abr-26 30-out-26
106	422	Estatísticas da identificação de pessoas coletivas	Recolha e tratamento de informação sobre identificação de pessoas coletivas. Indicadores relevantes: ► Pessoas coletivas inscritas no Fichero Central de Pessoas Coletivas a 31 de dezembro	DGPJ/MJ	Recenseamento	1	140	2025 (provisórios) 2025 (definitivos)	Anual		Outro	País	30-abr-26 30-out-26
107	425	Inquérito sobre segurança no espaço público e privado	A operação estatística Inquérito sobre segurança no espaço público e privado visa contribuir para a consolidação de um sistema estatístico europeu de informação sobre a temática da violência de género e violência doméstica.	INE	Inquérito amostral	22 000 (aprox.)	40 (aprox.)	2027	Quinquenal	PEE	Indivíduo aos 74 anos (18)	NUTS II	Em preparação

N.º Ord. (1)	Cód. CGA (2)	Designação (3)	Descrição (4)	Entidade (5)	Tipo de Operação Estatística (6)	N.º Unidades Inquiridas (7)	N.º Variáveis Inquiridas (8)	Período de Referência (9)	Periodicidade (10)	Justificação (11)	Unidade de Observação (12)	Nível de Desagregação Geográfica (13)	Data da Disponibilização da Informação (14)
Território – Área 45													
108	438	Estatísticas do rendimento ao nível local	<p>Estudo estatístico com base em dados do Imposto sobre o Rendimento das Pessoas Singulares, que apresenta métricas para a leitura do nível, evolução e distribuição do rendimento, por agregado fiscal e por sujeito passivo. Os resultados encontram-se estruturados em fichas de síntese para os municípios com mais de 2 mil sujeitos passivos deste imposto e para as 26 sub-regiões NUTS III do país.</p> <p>Indicadores relevantes:</p> <ul style="list-style-type: none"> <li>► Valor mediano do rendimento bruto declarado por agregado fiscal (€) por Localização geográfica</li> <li>► Valor mediano do rendimento bruto declarado por sujeito passivo (€) por Localização geográfica</li> <li>► Valor mediano do rendimento bruto declarado deduzido do IRS liquidado por agregado fiscal (€) por Localização geográfica</li> <li>► Valor mediano do rendimento bruto declarado deduzido do IRS liquidado por sujeito passivo (€) por Localização geográfica</li> </ul>	INE	Estudo estatístico			2024	Anual	LN, LUE		NUTS III, Município e Freguesia	24-jul-26
109	439	Estudo sobre o poder de compra concelhio	<p>Estudo estatístico desenvolvido através de técnicas de análise de dados, cujo resultado permite caracterizar os municípios portugueses sob o ponto de vista do poder de compra manifestado.</p> <p>Indicadores relevantes:</p> <ul style="list-style-type: none"> <li>► Poder de compra per capita por localização geográfica</li> <li>► Proporção de poder de compra (% - no total do País) por localização geográfica</li> <li>► Fator dinamismo relativo de poder de compra por localização geográfica</li> </ul>	INE	Estudo estatístico			2024	Bienal	LN		Município	Em preparação

N.º Ord. (1)	Cód. CGA (2)	Designação (3)	Descrição (4)	Entidade (5)	Tipo de Operação Estatística (6)	N.º Unidades Inquiridas (7)	N.º Variáveis Inquiridas (8)	Período de Referência (9)	Periodicidade (10)	Justificação (11)	Unidade de Observação (12)	Nível de Desagregação Geográfica (13)	Data da Disponibilização da Informação (14)
110	440	Índice sintético de desenvolvimento regional	Estudo estatístico assente num modelo concetual que privilegia uma visão multidimensional do desenvolvimento regional das sub-regiões NUTS III, estruturando-o em três componentes: competitividade, coesão e qualidade ambiental. Indicadores relevantes: ► Índice sintético de desenvolvimento regional (índice global) por localização geográfica ► Índice sintético de desenvolvimento regional (competitividade) por localização geográfica ► Índice sintético de desenvolvimento regional (coesão) por localização geográfica ► Índice sintético de desenvolvimento regional (qualidade ambiental) por localização geográfica	INE	Estudo estatístico			2024	Anual	LN, LUE	NUTS III	NUTS III	15-jun-26
111	441	Desenvolvimento do sistema de informação de base regional	Cooperação técnica com parceiros nacionais e internacionais no quadro estabelecido no Grupo de Trabalho de Estatísticas Territoriais da OCDE (incluindo a participação no Bureau), no Comité Regional para a Europa da Iniciativa das Nações Unidas sobre Gestão Global de Informação Geoespacial - UN-GGIM: Europa no Sistema Estatístico Europeu e na Secção Permanente de Estatísticas de Base Territorial do Conselho Superior Estatística.	INE						LN, LUE, PEE			
112	448	Estudos no âmbito do sistema de informação de base regional	Desenvolvimento de estudos tendo em vista a disponibilização de informação estatística para a caracterização das regiões e de outras unidades territoriais infranacionais por recurso a dados administrativos, nomeadamente indicadores derivados a partir dos sistemas de informação da Administração Pública.	INE	Estudo estatístico					LN			
113	453	Estatísticas de uso e ocupação do solo	Preparação das Estatísticas de uso e ocupação do solo, considerando as nomenclaturas propostas pelo Eurostat e os indicadores ODS globais e europeus sobre alteração de ocupação e consumo de solo, com base no Sistema de Monitorização da Ocupação do Solo (SMOS), incluindo a Carta de Uso e Ocupação do Solo (COS), sob um quadro de cooperação técnica com a Direção-Geral do Território.	INE	Estudo estatístico			2025	Não periódica	PEE, Protocolo (com a Direção-Geral do Território)	Município	Município	Em preparação



N.º Ord. (1)	Cód. CGA (2)	Designação (3)	Descrição (4)	Entidade (5)	Tipo de Operação Estatística (6)	N.º Unidades Inquiridas (7)	N.º Variáveis Inquiridas (8)	Período de Referência (9)	Periodicidade (10)	Justificação (11)	Unidade de Observação (12)	Nível de Desagregação Geográfica (13)	Data da Disponibilização da Informação (14)
114	454	Sistemas de indicadores para a política regional	Desenvolvimento de Sistemas de indicadores de suporte à monitorização de políticas públicas com impacto territorial, nomeadamente, atualização e robustecimento do Sistema de Informação de suporte à monitorização de contexto e de resultado do 'Portugal 2020' no Portal do INE, de acordo com as conclusões do Grupo de Trabalho da Secção Permanente de Estatísticas de Base Territorial do Conselho Superior de Estatística.	INE						LN, LUE, RN			
115	456	Auditoria Urbana	Recolha e tratamento de informação para as cidades portuguesas selecionadas no âmbito do projeto Auditoria Urbana, coordenado pela DG REGIO/Eurostat com o objetivo de acompanhar a qualidade de vida das cidades europeias e desenvolvimento do estudo de viabilidade para a produção de indicadores do mercado de habitação.	INE	Estudo estatístico			2023/2025		PEE, Contrato Eurostat		Cidades europeias (município)	
116	457	Desenvolvimento do sistema de informação do espaço urbano	Integração de informação para a construção de indicadores de caracterização de unidades territoriais de natureza urbana e manutenção e desenvolvimento de nomenclaturas associadas (e.g. Cidades Estatísticas, Tipologia de áreas urbanas (SEN); Grau de urbanização, Zonas urbanas funcionais, Áreas de mercado de trabalho (SEE)).	INE						LN, LUE, RN, Protocolo (com a Direção-Geral do Território)			
117	459	Coesão territorial e serviços de interesse geral	Implementação do Projeto "Coesão Territorial e Serviços de Interesse Geral" que compreende a conceção e disponibilização dos produtos associados a OE do tipo estudo estatístico sob enquadramento do StatsLab, tirando partido do potencial da IND - Infraestrutura Nacional de Dados: • Indicadores de assimetria ao nível local e inter-regional (e.g. mercados da habitação, rendimento, ganho dos TCO, demografia, taxas de esforço e acessibilidades) • Carta de equipamentos e serviços de interesse geral (e.g. Bombeiros, Hospitais, Museus, Ensino não superior, Ensino superior e Farmácias)	INE	Estudo estatístico			2025		LN, Contrato	Várias Equipamento	NUTS III Município Equipamento Freguesia	12-nov-26 21-dez-26

N.º Ord. (1)	Cód. CGA (2)	Designação (3)	Descrição (4)	Entidade (5)	Tipo de Operação Estatística (6)	N.º Unidades Inquiridas (7)	N.º Variáveis Inquiridas (8)	Período de Referência (9)	Periodicidade (10)	Justificação (11)	Unidade de Observação (12)	Nível de Desagregação Geográfica (13)	Data da Disponibilização da Informação (14)
Ambiente – Área 46													
118	475	Estatísticas dos resíduos sectoriais	Aproveitamento de dados administrativos resultantes da recolha realizada pela APA através do sistema SIRER junto de produtores e operadores de gestão de resíduos não urbanos. Principais variáveis recolhidas: quantidades de resíduos produzidos, armazenados temporariamente, remetidos para destino final e respetivas operações de eliminação e valorização aplicadas na gestão de resíduos.	INE	Recenseamento (através de dados administrativos)	40 000	12	2025	Anual	LUE, PEE	Empresa	País	30-nov-26
119	476	Estatísticas dos resíduos urbanos	Aproveitamento de dados administrativos (Mapa de Registo de Resíduos Urbanos), resultantes da recolha realizada pela APA através do sistema SIRER, junto de entidades gestoras de sistemas de operação e gestão de resíduos urbanos. Principais variáveis recolhidas: quantidade de resíduos recolhidos, de resíduos recolhidos seletivamente por fluxos e de resíduos por tipo de equipamento de valorização ou eliminação de resíduos. Indicadores relevantes: ► Resíduos urbanos recolhidos por tipo de recolha (indiferenciada vs. Seletiva); ► Resíduos urbanos geridos por operações (aterro, valorização energética, valorização orgânica, valorização multimaterial); ► Resíduos urbanos recolhidos por habitante (kg/hab.)	INE	Estudo estatístico	28	10	2025	Anual	LN, LUE, PEE	Empresa (Sistema de Gestão de Resíduos Urbanos)	Município	20-nov-26
120	478	Sistemas públicos urbanos de serviços de águas (vertente física)	Aproveitamento de dados administrativos resultantes da recolha realizada pela ERSAR junto de entidades gestoras de sistemas urbanos de abastecimento de água e de drenagem, tratamento e rejeição de águas residuais.	INE	Estudo estatístico	400	41	2024	Anual	PEE	Entidade gestora de serviços públicos de águas	NUTS III e Município	25-set-26
121	479	Estatísticas das despesas da administração central e regional em proteção do ambiente	Recolha anual de dados financeiros, efetuada através da análise dos documentos contabilísticos dos organismos da administração central e regional em atividades de gestão e proteção do ambiente. Variáveis de observação: rubricas das despesas.	INE	Estudo estatístico	25	20	2025	Anual	LUE, PEE	Estado, órgão regional, serviços e fundos autónomos, administração central e regional	NUTS I	14-dez-26

N.º Ord. (1)	Cód. CGA (2)	Designação (3)	Descrição (4)	Entidade (5)	Tipo de Operação Estatística (6)	N.º Unidades Inquiridas (7)	N.º Variáveis Inquiridas (8)	Período de Referência (9)	Periodicidade (10)	Justificação (11)	Unidade de Observação (12)	Nível de Desagregação Geográfica (13)	Data da Disponibilização da Informação (14)
122	481	Inquérito aos municípios – fins ambientais	Recolha de dados económicos junto dos municípios para caracterização do financiamento dos municípios nas atividades de proteção do ambiente.	INE	Recenseamento (através de inquérito)	308	181	2025	Anual	LUE, PEE	Município	Município	30-out-26
123	483	Inquérito às entidades gestoras de resíduos urbanos	Aproveitamento de dados administrativos - recolha realizada pela ERSAR, SREA e DREM junto de entidades gestoras de sistemas urbanos de gestão de resíduos.	INE	Estudo estatístico	290	80	2024	Anual	LUE, PEE	Entidade gestora de serviços públicos de resíduos urbanos	NUTS I	29-jul-26
124	484	Sistemas públicos urbanos de serviços de águas (vertente económico-financeira)	Aproveitamento de dados administrativos resultantes da recolha realizada pela ERSAR, SREA e DREM junto de entidades gestoras de sistemas urbanos de abastecimento de água e de drenagem, tratamento e rejeição de águas residuais.	INE	Estudo estatístico	260	60	2024	Anual	LUE, PEE	Entidade gestora de serviços públicos de águas	País	30-jun-26
125	485	Inquérito às entidades detentoras de corpos de bombeiros	Inquérito realizado junto dos corpos de bombeiros e aproveitamento de dados administrativos, para obtenção de dados sobre emprego, ações realizadas e resultados financeiros.	INE	Recenseamento (através de inquérito)	475	75	2025	Anual	LUE, PEE	Entidade detentora do corpo de bombeiros	NUTS II	16-dez-26
126	486	Inquérito às ONG de ambiente	Inquérito que visa a obtenção de dados físicos e financeiros junto das organizações não-governamentais de ambiente (ONGA).	INE	Recenseamento (através de inquérito)	120	150	2025	Anual	LUE, PEE	Organização não-governamental de ambiente	NUTS II	2-out-26
127	490	Inquérito às empresas gestão e proteção do ambiente	Recolha de dados financeiros relativos às atividades de gestão e proteção do ambiente, junto das empresas da indústria. Indicadores relevantes: ► Investimentos (€) das empresas por localização geográfica, domínios de ambiente e setor de atividade económica	INE	Inquérito amostral	5 770	103	2025	Anual	LUE, PEE	Empresa	NUTS II	16-dez-26
128	491	Inquérito ao setor de bens e serviços de ambiente	Recolha de dados junto dos produtores de bens e serviços ambientais sobre atividades proteção do ambiente / gestão dos recursos.	INE	Recenseamento (através de inquérito)	1 400	253	2025	Anual	LUE, PEE	Empresa	País	16-dez-26
129	495	Estatísticas da economia circular	Estudo estatístico com o objetivo de divulgar informação sobre economia circular, através de indicadores produzidos nas diferentes áreas temáticas relacionadas.	INE	Estudo estatístico			2025	Anual	PEE	Várias	Vários	
130	497	Desenvolvimento do sistema de informação ambiental	Desenvolvimento de estudos e análise de informação de natureza administrativa de temáticas relacionadas com o ambiente (ruído, qualidade das águas balneares e da água para consumo humano, áreas protegidas, patentes, emissões atmosféricas, financiamentos do QREN, entre outros) tendo em conta o alargamento e aprofundamento dos conteúdos da publicação das estatísticas do ambiente.	INE						PEE			

N.º Ord. (1)	Cód. CGA (2)	Designação (3)	Descrição (4)	Entidade (5)	Tipo de Operação Estatística (6)	N.º Unidades Inquiridas (7)	N.º Variáveis Inquiridas (8)	Período de Referência (9)	Periodicidade (10)	Justificação (11)	Unidade de Observação (12)	Nível de Desagregação Geográfica (13)	Data da Disponibilização da Informação (14)
<b>Contas Nacionais – Área 50</b>													
131	508	Contas nacionais anuais preliminares (Base 2021)	Esta estimativa resulta do processo de elaboração das contas trimestrais, ou seja, a estimativa do ano t resulta da soma dos agregados dos quatro trimestres do mesmo ano. As fontes de informação reportam-se, estritamente, a dados de acompanhamento de conjuntura e os resultados apurados são muito agregados, reduzindo-se a um quadro dos principais agregados macro-económicos. Informação divulgada com o 4.º trimestre das contas nacionais trimestrais.	INE	Estudo estatístico			2025	Anual	LUE, PEE	Outro	País	27-fev-26
132	510	Contas nacionais anuais finais (Base 2021)	Descrição de forma sistemática e pormenorizada do conjunto da economia nacional. Numa ótica funcional, descrevem o processo de produção e os fluxos de bens e serviços na economia.	INE	Estudo estatístico			2024 2025 (provisórios)	Anual	LUE, PEE	Outro	País	23-set-26
133	510	Contas nacionais anuais finais por setor institucional (Base 2021)	Descrição de forma sistemática e pormenorizada do conjunto da economia nacional. Proporcionam informação numa ótica institucional relativa aos diferentes estádios do processo económico (produção, formação, distribuição, redistribuição e utilização do rendimento e acumulação financeira e não financeira), por setor, total da economia do resto do mundo.	INE	Estudo estatístico			2024 2025 (provisórios)	Anual	LUE, PEE	Outro	País	23-set-26
134	512	Relatório do Rendimento Nacional Bruto	Preenchimento do questionário e elaboração do relatório de qualidade do Rendimento Nacional Bruto (RNB), no âmbito do cálculo da respetiva contribuição nacional para o orçamento comunitário.	INE	Estudo estatístico			2025	Anual	LUE, PEE		País	
135	518	Contas nacionais trimestrais	As contas nacionais trimestrais correspondem a um conjunto coerente de operações, contas e saldos, definidas nos domínios não financeiro e financeiro proporcionando uma imagem global de curto prazo da atividade económica. O padrão trim (n) + 30 dias corresponde à divulgação das estimativas rápidas. Indicadores relevantes: ► Produto interno bruto - dados encadeados em volume (B.1*g) (taxa de variação homóloga - Base 2021 - %) ► Produto interno bruto a preços correntes (B.1*g) (Base 2021 - €)	INE	Estudo estatístico			2025/2026	Trimestral	LUE, PEE	Outro	País	Estimativa rápida trim (n) + 30 d  trim (n) + 60 d

N.º Ord. (1)	Cód. CGA (2)	Designação (3)	Descrição (4)	Entidade (5)	Tipo de Operação Estatística (6)	N.º Unidades Inquiridas (7)	N.º Variáveis Inquiridas (8)	Período de Referência (9)	Periodicidade (10)	Justificação (11)	Unidade de Observação (12)	Nível de Desagregação Geográfica (13)	Data da Disponibilização da Informação (14)
136	519	Contas trimestrais dos setores institucionais (não financeiras)	Estimativa dos agregados trimestrais das contas não financeiras por setor institucional.	INE	Estudo estatístico			2025/2026	Trimestral	LUE, PEE		País	trim (n) + 85 d
137	520	Contas das emissões atmosféricas	A conta das emissões atmosféricas regista e apresenta os dados sobre estas emissões de uma forma compatível com o sistema de contas nacionais. Esta conta discrimina as emissões atmosféricas das economias nacionais por atividade económica responsável por essas emissões, em conformidade com o SEC 2010. As atividades económicas abrangem a produção e o consumo.	INE	Estudo estatístico			2024	Anual	LUE, PEE		País	15-out-26
138	521	Contas de fluxos de materiais	A Conta de fluxos de materiais descreve, em termos de fluxos de materiais (excluindo água e ar), a interação da economia nacional com o ambiente natural e com o resto do mundo, permitindo avaliar se o crescimento económico é obtido através de um uso mais eficiente dos materiais extraídos do meio ambiente (desmaterialização) ou com recurso a uma utilização mais intensa de materiais.	INE	Estudo estatístico			2025	Anual	LUE, PEE		País	22-dez-26
139	522	Contas de fluxos físicos de energia	A conta de fluxos físicos de energia regista os dados relativos à energia, para as atividades económicas das unidades residentes, repartidas por atividade económica. Apresenta os recursos e as utilizações relativas aos recursos energéticos naturais, aos produtos energéticos e aos resíduos energéticos. Abrange as atividades económicas de produção, consumo e acumulação.	INE	Estudo estatístico			2024	Anual	LUE, PEE		País	23-nov-26
140	523	Contas dos ecossistemas	Produção da Conta dos ecossistemas, tendo por objetivos determinar a extensão dos ecossistemas de acordo com a Tipologia Europeia de Ecossistemas (Conta de extensão), produzir informação indicadores de estado dos ecossistemas (Conta de Estado) e produzir indicadores sobre os seus serviços (Conta dos serviços dos ecossistemas).	INE	Estudo estatístico			2024	Anual (Conta de serviços dos ecossistemas)  Trienal (Conta de extensão dos ecossistemas e Conta de estado dos ecossistemas)	LUE		País	31-dez-26

N.º Ord. (1)	Cód. CGA (2)	Designação (3)	Descrição (4)	Entidade (5)	Tipo de Operação Estatística (6)	N.º Unidades Inquiridas (7)	N.º Variáveis Inquiridas (8)	Período de Referência (9)	Periodicidade (10)	Justificação (11)	Unidade de Observação (12)	Nível de Desagregação Geográfica (13)	Data da Disponibilização da Informação (14)
141	524	Contas regionais provisórias (Base 2021)	As contas regionais provisórias correspondem a uma especificação regional dos agregados referentes ao total da economia baseados na versão provisória das contas nacionais anuais. A base 2021 das Contas Nacionais e Regionais tem o SEC 2010 como referência metodológica.	INE	Estudo estatístico			2025	Anual	LUE, PEE		NUTS III	17-dez-26
142	525	Contas regionais finais (Base 2021)	As contas regionais correspondem a uma especificação regional dos agregados referentes ao total da economia. A base 2021 das Contas Nacionais e Regionais tem o SEC 2010 como referência metodológica.	INE	Estudo estatístico			2024	Anual	LUE, PEE		NUTS III	17-dez-26
143	531	Conta satélite da economia social	Realização de um novo exercício da Conta satélite da economia social, tendo como referência a nova base das Contas Nacionais Portuguesas (base 2021), visando a atualização e aprofundamento da informação estatística sobre o setor.	INE	Estudo estatístico			2023	Anual	LN, Protocolo	Outro	País	18-dez-26
144	534	Contas económicas da agricultura (Base 2021)	As contas económicas da agricultura consistem no estudo, recolha, compilação, análise e tratamento da informação proveniente de inquéritos, registos administrativos, informações dos peritos e estimativas, com vista a estabelecer, de acordo com a metodologia definida a nível comunitário, as principais variáveis económicas e respetivas evoluções (com destaque para indicadores de rendimento) na área da agricultura.	INE	Estudo estatístico			2025 (2.ª estimativa) 2024 2025 (provisórios) 2026 (1.ª estimativa)	Anual	LUE, PEE	Exploração agrícola	País	7-abr-26 7-out-26 7-out-26 11-dez-26
145	535	Contas económicas da agricultura regionais (Base 2021)	As contas económicas da agricultura regionais consistem na regionalização das contas económicas da agricultura, através do recurso a informação proveniente de inquéritos, registos administrativos, informações dos peritos e estimativas com vista a obter dados económicos regionais (NUTS II) relativos à agricultura.	INE	Estudo estatístico			2025	Anual	PEE	Exploração agrícola	NUTS II	30-dez-26
146	540	Conta satélite do turismo	A conta satélite do turismo é um sistema de informação integrada que tem como objetivo principal apresentar as atividades e produtos relacionados, direta ou indiretamente, com o Turismo.	INE	Estudo estatístico			2025 (1.ª estimativa)	Anual	PEE	Outro	País	3-ago-26

N.º Ord. (1)	Cód. CGA (2)	Designação (3)	Descrição (4)	Entidade (5)	Tipo de Operação Estatística (6)	N.º Unidades Inquiridas (7)	N.º Variáveis Inquiridas (8)	Período de Referência (9)	Periodicidade (10)	Justificação (11)	Unidade de Observação (12)	Nível de Desagregação Geográfica (13)	Data da Disponibilização da Informação (14)
147	543	Conta satélite da saúde	A conta satélite da saúde tem como objetivo principal avaliar os recursos económicos do país utilizados na prestação de serviços de cuidados de saúde. De uma maneira geral, procura medir a despesa total em cuidados de saúde, integrando as diferentes dimensões que constituem um Sistema Nacional de Saúde, ou seja, os prestadores de cuidados de saúde, os agentes financiadores e as funções de cuidados de saúde.	INE	Estudo estatístico			2025	Anual	LUE, PEE	Outro	País	1-jul-26
148	554	Impostos com relevância ambiental	Identifica e calcula os impostos e taxas ambientais, com base na lista de impostos e taxas cobradas no país, segundo as definições do SEC 2010, que têm uma relevância ambiental.	INE	Estudo estatístico			2025	Anual	LUE, PEE	Organismo da Administração Pública	País	12-nov-26
149	555	Contas de despesas em proteção do ambiente	A conta de despesas em proteção do ambiente calcula os recursos económicos afetados por unidades residentes à proteção do ambiente. É compilada a despesa nacional em proteção do ambiente, definida como a soma das utilizações dos serviços de proteção do ambiente por unidades residentes, a Formação Bruta de Capital Fixo (FBCF) para as atividades de proteção do ambiente e as transferências para proteção do ambiente que não constituam uma contrapartida dos elementos anteriores, menos o financiamento pelo resto do mundo.	INE	Estudo estatístico			2023	Anual	LUE, PEE		País	2-abr-26
150	556	Contas do sector dos bens e serviços ambientais	A conta do setor de bens e serviços ambientais calcula o valor das atividades de produção de uma economia que geram produtos ambientais - bens e serviços ambientais. Este módulo das Contas satélite do ambiente apura a produção, o valor acrescentado bruto, as exportações e o emprego de uma economia em bens e serviços ambientais.	INE	Estudo estatístico			2023	Anual	LUE, PEE		País	2-mar-26
151	557	Contas dos subsídios ambientais e das transferências similares	As contas dos subsídios ambientais e transferências similares registam pagamentos sem contrapartida das administrações públicas a outros setores institucionais (na economia nacional e no resto do mundo) e de não residentes (resto do mundo), com o objetivo de proteger o ambiente ou reduzir a utilização e extração de recursos naturais.	INE	Estudo estatístico			2024	Anual				2-abr-26

N.º Ord. (1)	Cód. CGA (2)	Designação (3)	Descrição (4)	Entidade (5)	Tipo de Operação Estatística (6)	N.º Unidades Inquiridas (7)	N.º Variáveis Inquiridas (8)	Período de Referência (9)	Periodicidade (10)	Justificação (11)	Unidade de Observação (12)	Nível de Desagregação Geográfica (13)	Data da Disponibilização da Informação (14)
152	558	Contas da floresta	As contas da floresta registam as existências e os fluxos de recursos florestais (terrenos arborizados e madeira) e a atividade económica no setor da silvicultura e da exploração florestal, incluindo a produção de madeira em toros e a extração e recolha de produtos florestais não lenhosos.	INE	Estudo estatístico			2024	Anual				23-nov-26
Conjuntura Económica e Preços – Área 51													
153	545	Inquérito qualitativo de conjuntura ao comércio	Informação de carácter qualitativo sobre a atividade do comércio por grosso e a retalho, designadamente sobre a evolução das vendas, atividade, encomendas a fornecedores, emprego, nível de existências e preços de venda e sobre os obstáculos à atividade. Informação quantitativa sobre as encomendas a fornecedores estrangeiros. Indicadores relevantes: ► Indicador de confiança (saldo de respostas extremas) do comércio por tipo de comércio	INE	Inquérito amostral	1 682	15	2025/2026	Mensal	Contrato (com DG-ECFIN)	Empresa	País	penúltimo dia útil do mês (n)
154	546	Inquérito qualitativo de conjuntura à indústria transformadora	Informação qualitativa sobre a atividade da indústria transformadora relativa a aspetos como a evolução da produção passada e futura, a carteira de encomendas, procura externa, procura interna, stock de produtos acabados e de matérias-primas, a evolução de preços do output e matérias-primas e aos principais obstáculos à produção. Informação quantitativa sobre a taxa de utilização da capacidade produtiva e o número de semanas de produção assegurada. Indicadores relevantes: ► Indicador de confiança (saldo de respostas extremas) da indústria transformadora	INE	Inquérito amostral	1 877	26	2025/2026	Mensal	Contrato (com DG-ECFIN)	Empresa	País	penúltimo dia útil do mês (n)
155	547	Inquérito qualitativo de conjuntura aos serviços	Informação qualitativa sobre a atividade do setor, volume de vendas, carteira de encomendas, emprego, preços de prestação de serviços e principais obstáculos à atividade. Indicadores relevantes: ► Indicador de confiança (saldo de respostas extremas - valores corrigidos de sazonalidade) dos serviços	INE	Inquérito amostral	1 849	19	2025/2026	Mensal	Contrato (com DG-ECFIN)	Empresa	País	penúltimo dia útil do mês (n)



N.º Ord. (1)	Cód. CGA (2)	Designação (3)	Descrição (4)	Entidade (5)	Tipo de Operação Estatística (6)	N.º Unidades Inquiridas (7)	N.º Variáveis Inquiridas (8)	Período de Referência (9)	Periodicidade (10)	Justificação (11)	Unidade de Observação (12)	Nível de Desagregação Geográfica (13)	Data da Disponibilização da Informação (14)
156	548	Inquérito qualitativo de conjuntura à construção e obras públicas	Informação qualitativa sobre a atividade do setor da construção nomeadamente no que respeita às vendas, à carteira de encomendas, emprego, preços de venda e aos principais obstáculos à atividade. Informação quantitativa sobre a taxa de utilização da capacidade produtiva e o número de meses de produção assegurada. Indicadores relevantes: ► Indicador de confiança (saldo de respostas extremas) da construção	INE	Inquérito amostral	884	9	2025/2026	Mensal	Contrato (com DG-ECFIN)	Empresa	País	penúltimo dia útil do mês (n)
157	549	Inquérito qualitativo de conjuntura aos consumidores	Informação mensal sobre a situação económica e financeira das famílias, a evolução dos preços, desemprego, poupança e aquisição de bens duradouros e as suas expectativas sobre a evolução da economia. Indicadores relevantes: ► Indicador de confiança dos consumidores (saldo de respostas extremas)	INE	Inquérito amostral	2 437	16	2025/2026	Mensal	Contrato (com DG-ECFIN)	Individuo	País	penúltimo dia útil do mês (n)

N.º Ord. (1)	Cód. CGA (2)	Designação (3)	Descrição (4)	Entidade (5)	Tipo de Operação Estatística (6)	N.º Unidades Inquiridas (7)	N.º Variáveis Inquiridas (8)	Período de Referência (9)	Periodicidade (10)	Justificação (11)	Unidade de Observação (12)	Nível de Desagregação Geográfica (13)	Data da Disponibilização da Informação (14)
158	559	Índice de preços no consumidor	<p>Este índice mede a evolução mensal dos preços de um conjunto de bens e serviços considerados representativos da estrutura de despesa de consumo privado da população residente. O índice harmonizado de preços no consumidor é um indicador derivado que inclui a despesa dos não residentes em território económico e exclui a dos residentes no exterior. Exclui também os jogos e apostas.</p> <p>Indicadores relevantes:</p> <ul style="list-style-type: none"> <li>► Índice de preços no consumidor (taxa de variação homóloga - Base 2012 - %) por consumo individual por objetivo</li> <li>► Índice de preços no consumidor (taxa de variação mensal - Base 2012 - %) por consumo individual por objetivo</li> <li>► Índice de preços no consumidor (taxa de variação média anual - Base 2012 - %) por consumo individual por objetivo</li> <li>► Índice harmonizado de preços no consumidor (taxa de variação homóloga - %) por consumo individual por objetivo</li> <li>► Índice harmonizado de preços no consumidor (taxa de variação mensal - %) por consumo individual por objetivo</li> <li>► Índice harmonizado de preços no consumidor (taxa de variação média anual - %) por consumo individual por objetivo</li> </ul>	INE	Inquérito amostral	13 700	1 204	2025/2026	Mensal	LUE, PEE	Produto	NUTS II	<p>Estimativa rápida</p> <p>Último dia útil do mês (n)</p> <p>mês (n) + 8 d.u.</p>
159	560	Paridades do poder de compra	Recolha de preços de bens e serviços comercializados em cidades de referência em todos os países membros da UE, tendo por base listas harmonizadas de produtos. Informação intermédia para a produção de estatísticas oficiais (nacionais e comunitárias).	INE	Inquérito amostral	300	2	2026	Anual	LUE, PEE	Produto	País	17-dez-26
160	561	Indicador de taxas de juro implícitas no crédito à habitação	Recolha de informação de carácter contabilístico junto das instituições bancárias, sobre os montantes de crédito cedido e de juros vencidos em cada período.	INE	Estudo estatístico	7	19	2025/2026	Mensal	Protocolo	Outra	País	mês (n) + 23 d

N.º Ord. (1)	Cód. CGA (2)	Designação (3)	Descrição (4)	Entidade (5)	Tipo de Operação Estatística (6)	N.º Unidades Inquiridas (7)	N.º Variáveis Inquiridas (8)	Período de Referência (9)	Periodicidade (10)	Justificação (11)	Unidade de Observação (12)	Nível de Desagregação Geográfica (13)	Data da Disponibilização da Informação (14)
161	561	Inquérito às rendas de habitação	Obtenção de informação para caracterização das condições contratuais de arrendamento. Apuramento de preços médios mensais para integração no índice de preços no consumidor. Informação intermédia para a produção de estatísticas oficiais (nacionais e comunitárias).	INE	Inquérito amostral	Cerca de 700	48	2025/2026	Mensal	LUE, PEE	Alojamento	País	Disponibilidade interna
162	561	Inquérito à avaliação bancária na habitação	Obtenção de indicadores sobre o valor de avaliação bancária de habitação, através de aproveitamento da informação resultante dos processos de avaliação necessários para a cedência de crédito para aquisição de habitação. Indicadores relevantes: ► Valores medianos de avaliação bancária de habitação por localização geográfica e tipo de construção - Continente e NUTS II ► Valores medianos de avaliação bancária (taxa de variação homóloga - %)	INE	Estudo estatístico	7	12	2025/2026	Mensal	Pedido entidades nacionais	Alojamento	Município	mês (n) + 28 d
163	561	Índice de custo de construção de habitação nova	Acompanhar a evolução do custo de construção de habitações novas, desagregando a análise ao nível dos fatores de produção: mão de obra e materiais.	INE	Estudo estatístico			2025/2026	Mensal	LUE, PEE	Outra	País	mês (n) + 40 d
164	562	Índices de valor unitário do comércio internacional	Elaboração dos índices de valor unitário do Comércio Internacional (mensal, trimestral e anual)	INE	Estudo estatístico			2025 2025/2026 2025/2026	Anual Trimestral Mensal	PEE	Outro	País	9-out-26 trim (n) + 70 d mês (n) + 40 d
165	564	Índice de preços de produtos agrícolas (output)	O Índice de preços de produtos agrícolas (output) consiste no tratamento de informação de preços de produtos vegetais e animais com vista a, com base em metodologia definida a nível comunitário, calcular índices de preços agrícolas, mensais, trimestrais e anuais. Elaboração de previsões dos índices de preços anuais.	INE	Estudo estatístico			2025 2025 (definit.) 2026 (prev.) 2025/2026	Anual  Trimestral	PEE	Outro	País	27-fev-26 15-jul-26 13-nov-26 trim (n) + 45d
166	564	Preços de produtos agrícolas (output)	Os preços de produtos agrícolas (output) consistem na recolha e tratamento dos preços/cotações dos produtos agrícolas, por variedade, a nível regional, para a constituição de séries de preços absolutos, mensais e anuais e cálculo dos índices de preços.	INE	Inquérito amostral e procedimento administrativo	516	2	2025 2025/2026	Anual Trimestral	PEE	Cooperativa, Organismo Público, Empresa, Associação de produtores	País	27-fev-26 trim (n) + 45d

N.º Ord. (1)	Cód. CGA (2)	Designação (3)	Descrição (4)	Entidade (5)	Tipo de Operação Estatística (6)	N.º Unidades Inquiridas (7)	N.º Variáveis Inquiridas (8)	Período de Referência (9)	Periodicidade (10)	Justificação (11)	Unidade de Observação (12)	Nível de Desagregação Geográfica (13)	Data da Disponibilização da Informação (14)
167	565	Índice de preços dos meios de produção na agricultura (input)	O índice de preços dos meios de produção na agricultura (input) consiste no tratamento de informação de preços de bens de consumo corrente e de investimento na agricultura com vista a, com base em metodologia definida a nível comunitário, calcular índices de meios de produção na agricultura, mensais, trimestrais e anuais. Elaboração de previsões dos índices de preços anuais.	INE	Estudo estatístico			2025 2025 (definit.) 2026 (prev.) 2025/2026	Anual  Trimestral	PEE	Outro	País	27-fev-26 15-jul-26 13-nov-26 trim (n) + 45d
168	565	Preços dos meios de produção na agricultura (input)	Os preços dos meios de produção na agricultura (input) consistem na recolha e tratamento de preços de vários tipos de bens de consumo corrente e de investimento na agricultura, para constituir séries de preços, mensais e anuais e cálculo dos índices de preços.	INE	Inquérito amostral e procedimento administrativo	69	2	2025 2025/2026	Anual Trimestral	PEE	Cooperativa, Organismo Público, Empresa, Associação de produtores	País	27-fev-26 trim (n) + 45d
169	565	Preços absolutos (input)	Os preços absolutos (input) dizem respeito à recolha e ao tratamento dos preços dos meios de produção, conforme estabelecido no Regulamento (UE) 2022/2379 relativo às estatísticas agrícolas de entradas e saídas (SAIO – <i>Statistics on Agricultural Input and Output</i> ). Para cada produto incluído na lista definida por este regulamento são especificadas características técnicas, que devem ser rigorosamente observadas, assegurando a comparabilidade e a fiabilidade dos dados recolhidos.	INE	Estudo estatístico	3	1	2025	Anual	PEE	Empresa	País	29-mai-26
170	566	Estatísticas de preços e rendas de terras agrícolas	O objetivo das estatísticas de preços e rendas de terras agrícolas é recolher informações sobre os preços e rendas das terras agrícolas para uso agrícola, de modo a dispor de dados estatísticos comparáveis, uma vez que as terras são um recurso primário na produção agrícola.	INE				2025	Anual				Em preparação

N.º Ord. (1)	Cód. CGA (2)	Designação (3)	Descrição (4)	Entidade (5)	Tipo de Operação Estatística (6)	N.º Unidades Inquiridas (7)	N.º Variáveis Inquiridas (8)	Período de Referência (9)	Periodicidade (10)	Justificação (11)	Unidade de Observação (12)	Nível de Desagregação Geográfica (13)	Data da Disponibilização da Informação (14)
171	567	Índice de preços na produção de produtos industriais	Cálculo de um índice de preços dos produtos com transações significativas ao nível da atividade industrial. Indicadores relevantes: ► Índices de preços na produção industrial nos mercados total, interno e externo - bruto (taxa de variação mensal - Base 2015 - %) por atividade econ. (CAE Rev.3) ► Índices de preços na produção industrial nos mercados total, interno e externo - bruto (taxa de variação homóloga - Base 2015 - %) por atividade econ. (CAE Rev.3) ► Índices de preços na produção industrial nos mercados total, interno e externo (taxa de variação média anual - Base 2015 - %) por atividade econ. (CAE Rev.3) ► Índices de preços na produção industrial nos mercados total, interno e externo (taxa de variação homóloga - Base 2015 - %) por agrupamento industrial	INE	Inquérito amostral	1 180	6	2025/2026	Mensal	LUE, PEE	Empresa	País	mês (n) + 17 d
172	568	Índices de preços na produção de serviços	Produção de índices de preços que permitam acompanhar a evolução dos preços de produção de um conjunto alargado de serviços.	INE	Inquérito amostral	Cerca de 2000	2	2025/2026	Trimestral	LUE, PEE	Empresa	Continente	trim (n+1) + 3 d.u.
173	569	Inquérito aos preços de materiais de construção	Recolha, junto de um painel de empresas, dos preços de um conjunto de produtos que permitem acompanhar a evolução do custo dos materiais utilizados no setor da construção. Os preços são ponderados pelas quantidades produzidas. Informação intermédia para a produção de estatísticas oficiais (nacionais e comunitárias) e resposta à CIFE.	INE	Inquérito amostral	258	2	2025/2026	Mensal	Protocolo (com o Instituto dos Mercados Públicos, do Imobiliário e da Construção, I.P.)	Empresa	País	Disponibilidade interna
174	570	Indicadores sobre o mercado imobiliário	Desenvolvimento e compilação de indicadores que permitam avaliar a evolução dos preços e a dimensão do mercado imobiliário em Portugal (mercados residencial e comercial).	INE	Estudo analítico			2025/2026 2025	Trimestral Anual	LUE, PEE	Outra	País	trim (n) + 85 d 25-mai-26

N.º Ord. (1)	Cód. CGA (2)	Designação (3)	Descrição (4)	Entidade (5)	Tipo de Operação Estatística (6)	N.º Unidades Inquiridas (7)	N.º Variáveis Inquiridas (8)	Período de Referência (9)	Periodicidade (10)	Justificação (11)	Unidade de Observação (12)	Nível de Desagregação Geográfica (13)	Data da Disponibilização da Informação (14)
175	571	Estatísticas de preços na habitação ao nível local	<p>Produção e divulgação de estatísticas de preços da habitação ao nível local com periodicidade infra-anual com base em informação administrativa, nomeadamente, para as Cidades com mais de 100 mil habitantes e Áreas Metropolitanas, incluindo a disponibilização de informação na ferramenta web de exploração dos dados georreferenciados.</p> <p>Indicadores relevantes:</p> <ul style="list-style-type: none"> <li>► Valor mediano das vendas por m2 de alojamentos familiares (€) por Localização geográfica e Categoria do alojamento familiar</li> <li>► Valor mediano das vendas por m2 de alojamentos familiares em apartamentos (€) por Localização geográfica</li> <li>► Valor mediano das vendas por m2 de alojamentos familiares em apartamentos existentes (€) por Localização geográfica</li> <li>► Valor mediano das vendas por m2 de alojamentos familiares (€) por Localização geográfica (NUTS III) e Tipologia</li> <li>► Valor mediano das vendas por m2 de alojamentos familiares (€) por Localização geográfica (Cidade) e Categoria do alojamento familiar</li> <li>► Valor mediano das vendas por m2 de alojamentos familiares em apartamentos (€) por Localização geográfica (Cidade)</li> <li>► Valor mediano das vendas por m2 de alojamentos familiares (€) por Localização geográfica (Cidades com mais de 100 000 habitantes) e Tipologia</li> </ul>	INE	Estudo estatístico			2025/2026	Trimestral	LN, PEE	Alojamento familiar	Cidades estatísticas, NUTS III, município, freguesia	trim (n) + 120 d
176	571	Estatísticas de rendas da habitação ao nível local	<p>Produção e divulgação de Estatísticas de rendas da habitação ao nível local com periodicidade anual com base em informação administrativa.</p> <p>Indicadores relevantes:</p> <ul style="list-style-type: none"> <li>► Valor mediano das rendas por m2 de novos contratos de arrendamento de alojamentos familiares (€) por Localização geográfica</li> <li>► Novos contratos de arrendamento de alojamentos familiares (N.º) por Localização geográfica</li> </ul>	INE	Estudo estatístico			2025/2026	Trimestral	LN	Alojamento familiar	Município e Freguesia	trim (n) + 100 d

N.º Ord. (1)	Cód. CGA (2)	Designação (3)	Descrição (4)	Entidade (5)	Tipo de Operação Estatística (6)	N.º Unidades Inquiridas (7)	N.º Variáveis Inquiridas (8)	Período de Referência (9)	Periodicidade (10)	Justificação (11)	Unidade de Observação (12)	Nível de Desagregação Geográfica (13)	Data da Disponibilização da Informação (14)
177	575	Índice de produção industrial	<p>Este indicador tem por objetivo medir no curto prazo a evolução real da produção do setor da indústria.</p> <p>Indicadores relevantes:</p> <ul style="list-style-type: none"> <li>▶ Índice de produção industrial - corrigido da sazonalidade (taxa de variação homóloga - Base 2015 - %) por agrupamento industrial</li> <li>▶ Índice de produção industrial - corrigido da sazonalidade (taxa de variação mensal - Base 2015 - %) por atividade económica (CAE Rev.3)</li> <li>▶ Índice de produção industrial - corrigido da sazonalidade (taxa de variação homóloga - Base 2015 - %) por atividade económica (CAE Rev.3)</li> <li>▶ Índice de produção industrial - corrigido da sazonalidade (taxa de variação média anual - Base 2015 - %) por atividade económica (CAE Rev.3)</li> </ul>	INE	Inquérito amostral	1 797	18	2025/2026	Mensal	LUE, PEE	Empresa	País	mês (n) + 30 d
178	576	Índices de produção na construção e obras públicas	<p>Este indicador tem por objetivo medir no curto prazo a evolução real da produção do setor da construção.</p> <p>Indicadores relevantes:</p> <ul style="list-style-type: none"> <li>▶ Índice de emprego na construção e obras públicas - bruto (taxa de variação homóloga - Base 2021 - %)</li> <li>▶ Índice de produção na construção e obras públicas - corrigido da sazonalidade (taxa de variação homóloga trimestral - Base 2021 - %) por tipo de obra</li> <li>▶ Índice de produção na construção e obras públicas - corrigido da sazonalidade (taxa de variação em cadeia trimestral - Base 2021 - %) por tipo de obra</li> </ul>	INE	Inquérito amostral	757	16	2025/2026	Mensal	LUE, PEE	Empresa	País	mês (n) + 40 d

N.º Ord. (1)	Cód. CGA (2)	Designação (3)	Descrição (4)	Entidade (5)	Tipo de Operação Estatística (6)	N.º Unidades Inquiridas (7)	N.º Variáveis Inquiridas (8)	Período de Referência (9)	Periodicidade (10)	Justificação (11)	Unidade de Observação (12)	Nível de Desagregação Geográfica (13)	Data da Disponibilização da Informação (14)
179	577	Índices de volume de negócios, emprego, remunerações e horas trabalhadas no comércio	Estes índices fornecem uma indicação do comportamento de curto prazo do volume de negócios do comércio. Constituem um indicador de evolução do consumo privado de bens. Indicadores relevantes: ► Índice de volume de negócios no comércio - corrigido da sazonalidade (taxa de variação homóloga - Base 2015 - %) por agrupamento do comércio ► Índice de volume de negócios no comércio - corrigido da sazonalidade deflacionado (taxa de variação homóloga - Base 2015 - %) por agrup. do comércio ► Índice de volume de negócios no comércio - corrigido da sazonalidade (taxa de variação mensal - Base 2015 - %) por agrupamento do comércio ► Índice de volume de negócios no comércio - corrigido da sazonalidade deflacionado (taxa de variação mensal - Base 2015 - %) por agrup. do comércio	INE	Inquérito amostral	2 815	2	2025/2026	Mensal	LUE, PEE	Empresa	País	mês (n) + 30 d
180	577	Índices de volume de negócios, emprego, remunerações e horas trabalhadas nos serviços	Estes índices fornecem uma indicação sobre a evolução do volume de negócios para o setor dos serviços. Indicadores relevantes: ► Índice de volume de negócios nos serviços - bruto (taxa de variação homóloga - Base 2015 - %) por atividade económica (CAE Rev.3)	INE	Inquérito amostral	3 058	2	2025/2026	Mensal	LUE, PEE	Empresa	País	mês (n) + 40 d
181	577	Índices de volume de negócios, emprego, remunerações e horas trabalhadas na indústria	Estes índices fornecem uma indicação do comportamento de curto prazo do volume de negócios da indústria. Indicadores relevantes: ► Índice de volume de negócios na indústria - bruto (taxa de variação homóloga - Base 2015 - %) por atividade económica (CAE Rev.3) ► Índice de volume de negócios na indústria no mercado interno - bruto (taxa de variação homóloga - Base 2015 - %) por atividade económica (CAE Rev.3) ► Índice de volume de negócios na indústria no mercado externo - bruto (taxa de variação homóloga - Base 2015 - %) por atividade económica (CAE Rev.3) ► Índice de emprego na indústria - bruto (taxa de variação homóloga - Base 2015 - %) por atividade económica (CAE Rev.3)	INE	Inquérito amostral	2 645	10	2025/2026	Mensal	LUE, PEE	Empresa	País	mês (n) + 38 d



N.º Ord. (1)	Cód. CGA (2)	Designação (3)	Descrição (4)	Entidade (5)	Tipo de Operação Estatística (6)	N.º Unidades Inquiridas (7)	N.º Variáveis Inquiridas (8)	Período de Referência (9)	Periodicidade (10)	Justificação (11)	Unidade de Observação (12)	Nível de Desagregação Geográfica (13)	Data da Disponibilização da Informação (14)
Empresas – Área 52													
182	589	Estatísticas das filiais de empresas estrangeiras – FATS	<p>Caracterização da atividade das filiais de empresas estrangeiras por país de origem.</p> <p>Indicadores relevantes:</p> <ul style="list-style-type: none"> <li>► Empresas maioritariamente estrangeiras (N.º) por atividade económica (CAE Rev.4)</li> <li>► Proporção de empresas maioritariamente estrangeiras (%) por atividade económica (CAE Rev.4)</li> <li>► Proporção do valor acrescentado bruto das empresas maioritariamente estrangeiras (%) por atividade económica (CAE Rev.4)</li> <li>► Proporção de empresas maioritariamente estrangeiras (intra-UE27 - %) nas empresas maioritariamente estrangeiras por atividade económica (CAE Rev.4)</li> <li>► Proporção do valor acrescentado bruto das empresas maioritariamente estrangeiras (intra-UE27 - %) no valor acrescentado bruto das empresas maioritariamente estrangeiras por atividade económica (CAE Rev.4)</li> </ul>	INE	Estudo estatístico			2025	Anual	LUE, PEE	Empresa	NUTS III	Em preparação
183	593	Sistema de contas integradas das empresas	<p>Processo de integração da informação estatística sobre empresas, baseado em dados administrativos (com particular destaque para a Informação Empresarial Simplificada), que tem como objetivo principal caracterizar o comportamento económico-financeiro das empresas.</p> <p>Indicadores relevantes:</p> <ul style="list-style-type: none"> <li>► Empresas (N.º) por atividade económica (subclasse - CAE Rev.4) e escalão de pessoal ao serviço</li> <li>► Pessoal ao serviço (N.º) das empresas por atividade económica (subclasse - CAE Rev.4) e escalão de pessoal ao serviço</li> <li>► Volume de negócios (€) das empresas por atividade económica (subclasse - CAE Rev.4) e escalão de pessoal ao serviço</li> <li>► Valor acrescentado bruto (€) das empresas por atividade económica (subclasse - CAE Rev.4) e escalão de pessoal ao serviço</li> <li>► Empresas (N.º) por localização geográfica e escalão de pessoal ao serviço</li> <li>► Empresas (N.º) por atividade económica (subclasse - CAE Rev.4) e forma jurídica</li> </ul>	INE	Estudo estatístico			2025	Anual	LUE, PEE	Empresa e Estabelecimento	NUTS III / Município	30-out-26

N.º Ord. (1)	Cód. CGA (2)	Designação (3)	Descrição (4)	Entidade (5)	Tipo de Operação Estatística (6)	N.º Unidades Inquiridas (7)	N.º Variáveis Inquiridas (8)	Período de Referência (9)	Periodicidade (10)	Justificação (11)	Unidade de Observação (12)	Nível de Desagregação Geográfica (13)	Data da Disponibilização da Informação (14)
184	594	Demografia das empresas	Indicadores de demografia das empresas - taxas de natalidade, de mortalidade e de sobrevivência - e respetivo emprego associado, por setor de atividade económica, classe de pessoal remunerado e regiões. Indicadores relativos às empresas de elevado crescimento. Indicadores relativos às empresas inovadoras de elevado crescimento. Indicadores relevantes: ► Nascimentos (N.º) de empresas por localização geográfica e atividade económica (divisão - CAE Rev.4) ► Mortes (N.º) de empresas por localização geográfica e atividade económica (divisão - CAE Rev.4) ► Taxa de natalidade (%) das empresas por localização geográfica e atividade económica (divisão - CAE Rev.4) ► Taxa de mortalidade (%) das empresas por localização geográfica e atividade económica (divisão - CAE Rev.4) ► Taxa de sobrevivência (%) das empresas nascidas 2 anos antes por localização geográfica e atividade económica (divisão - CAE Rev.4)	INE	Estudo estatístico			2025	Anual	LUE, PEE	Empresa	NUTS III	Em preparação
185	595	Constituição e dissolução de pessoas coletivas e entidades equiparadas	Informação sobre a constituição e dissolução de pessoas coletivas e entidades equiparadas, por setor de atividade económica, região e natureza jurídica, com base em informação recolhida pelo Ministério da Justiça.	INE	Estudo estatístico			2025/2026	Mensal	LUE, PEE	Empresa	Município	mês (n) + 30 d
186	595	Processos de falência/insolvência decretada de pessoas coletivas e entidades equiparadas	Informação sobre processos de falência/insolvência decretada de pessoas coletivas e entidades equiparadas (N.º) por setor de atividade económica e região, com base em informação recolhida pelo Ministério da Justiça.	INE	Estudo estatístico			2025/2026	Trimestral	LUE, PEE	Empresa	NUTS II	trimestre (n) + 45 d

N.º Ord. (1)	Cód. CGA (2)	Designação (3)	Descrição (4)	Entidade (5)	Tipo de Operação Estatística (6)	N.º Unidades Inquiridas (7)	N.º Variáveis Inquiridas (8)	Período de Referência (9)	Periodicidade (10)	Justificação (11)	Unidade de Observação (12)	Nível de Desagregação Geográfica (13)	Data da Disponibilização da Informação (14)
187	596	Estatísticas das instituições de crédito e sociedades financeiras	Processo de integração da informação estatística sobre os fluxos de atividade económica e estrutura patrimonial das instituições de crédito e sociedades financeiras, baseado em dados administrativos (com particular destaque para a Informação Empresarial Simplificada), complementada com informação do Banco de Portugal. Indicadores relevantes: ► Crédito à habitação por habitante (€) por localização geográfica ► Depósitos de clientes (€) nos estabelecimentos de outra intermediação monetária por localização geog.e tipo cliente ► Crédito concedido (€) por estabelecimentos de outra intermediação monetária por localização geográfica e tipo de crédito	INE	Recenseamento (através de dados administrativos)			2025	Anual	LUE, PEE	Empresa	Município	18-dez-26
188	597	Estatísticas dos fundos de investimento mobiliário	Compilação da informação dos fundos de investimento mobiliários e imobiliários, fornecida pela CMVM, sobre um conjunto de variáveis relativas à sua atividade - balanço, demonstração de resultados. Indicadores relevantes: ► Fundos (N.º) por tipologia de fundos ► Valor líquido global dos fundos (€) por tipologia dos fundos	INE	Recenseamento (através de dados administrativos)			2025	Anual	LUE e Protocolo (com a Comissão do Mercado de Valores Mobiliários)	Outro	País	30-out-26
189	598	Estatísticas das operações da rede multibanco	Disponibilização de indicadores sobre as principais operações no âmbito da rede nacional multibanco, baseados em informação proveniente da SIBS, enviada através de procedimentos administrativos. Indicadores relevantes: ► Caixas multibanco em 31 de dezembro (N.º) por localização geográfica ► Levantamentos nacionais em caixas multibanco por habitante (€) por localização geográfica ► Compras através de terminais de pagamento automático por habitante (€) por localização geográfica	INE	Recenseamento			2025 2025/2026	Anual Mensal	LUE, PEE	Outro	Município	6-jul-26  mês (n) + 20 d

N.º Ord. (1)	Cód. CGA (2)	Designação (3)	Descrição (4)	Entidade (5)	Tipo de Operação Estatística (6)	N.º Unidades Inquiridas (7)	N.º Variáveis Inquiridas (8)	Período de Referência (9)	Periodicidade (10)	Justificação (11)	Unidade de Observação (12)	Nível de Desagregação Geográfica (13)	Data da Disponibilização da Informação (14)
190	599	Estatísticas dos seguros e resseguros	Processo de integração da informação estatística sobre os fluxos de atividade económica e estrutura patrimonial das empresas de seguros e resseguros, baseado em dados administrativos (com particular destaque para a Informação Empresarial Simplificada) e complementada com informação do Instituto de Seguros de Portugal. Indicadores relevantes: ► Prémios brutos emitidos pelos estabelecimentos de empresas de seguros por habitante (€/hab.) por localização geogr. ► Estabelecimentos de empresas de seguros (N.º) por localização geográfica ► Pessoal ao serviço (N.º) nos estabelecimentos de empresas de seguros por localização geográfica	INE	Recenseamento (através de dados administrativos)			2025	Anual	LUE, PEE	Estabelecimento	Município	18-dez-26
191	601	Inquérito à locação operacional	Recolher informação que permita continuar a produzir Estatísticas das Empresas e Contas Nacionais consistentes com os atuais conceitos e metodologias e comparáveis com a informação anteriormente produzida, eliminando o impacto e as inconsistências que a aplicação da IFRS 16 introduziu, a partir de 1 de janeiro de 2019. Com a aplicação da norma IFRS 16, as locações anteriormente consideradas operacionais passaram a ter um registo contabilístico igual ao das locações financeiras. O inquérito pretende recolher informação das Locações Operacionais para corrigir as inconsistências criadas pela aplicação da norma.	INE	Inquérito amostral			2025			Empresa	País	Disponibilidade interna
192	605	Inquérito ao Sourcing e às Cadeias de Valor Globais	Estudar as práticas de globalização económica das empresas, visando a recolha de informação sobre as funções de negócio, as práticas de sourcing internacional e as cadeias de valor globais das empresas.	INE	Inquérito amostral			2024-2026	Trienal		Empresa	País	Em preparação
193	607	Inquérito trimestral às empresas não financeiras	Recolha, controlo de qualidade e apuramento de indicadores de evolução trimestral sobre a estrutura patrimonial, fluxos de atividade económica e transações com o exterior das empresas portuguesas, por referência a um painel representativo por agregados de atividades económicas e dimensão do emprego. Informação intermédia para a produção de estatísticas oficiais (nacionais e comunitárias).	INE	Inquérito amostral	4 200	109	2025/2026	Trimestral	Protocolo com o BdP	Empresa	País	Disponibilidade interna

N.º Ord. (1)	Cód. CGA (2)	Designação (3)	Descrição (4)	Entidade (5)	Tipo de Operação Estatística (6)	N.º Unidades Inquiridas (7)	N.º Variáveis Inquiridas (8)	Período de Referência (9)	Periodicidade (10)	Justificação (11)	Unidade de Observação (12)	Nível de Desagregação Geográfica (13)	Data da Disponibilização da Informação (14)
<b>Administrações Públicas – Área 54</b>													
194	624	Estatísticas das administrações públicas	Recolha e tratamento de dados primários com origem nas contas de gerência, balanços, demonstração de resultados dos organismos pertencentes aos subsectores das administrações públicas, serviços autónomos da administração central e local, fundos autónomos, câmaras municipais, juntas de freguesia e outros. Informação com base em fontes administrativas, complementada com dois questionários dirigidos aos municípios (pessoal ao serviço e construção por administração direta). Informação intermédia para a produção de estatísticas oficiais (nacionais e comunitárias).	INE	Estudo estatístico			2025	Anual	LUE, PEE	Organismo da Administração Pública	País	Disponibilidade interna
195	625	Contas trimestrais das administrações públicas	Tratamento de dados trimestrais das administrações públicas com vista à compilação das contas não financeiras trimestrais das administrações públicas. Informação intermédia para a produção de estatísticas oficiais (nacionais e comunitárias). Informação disponibilizada no âmbito das contas trimestrais dos setores institucionais (não financeiras).	INE	Estudo estatístico			2025/2026	Trimestral	LUE, PEE	Organismo da Administração Pública	País	trim (n) + 85 d
196	627	Procedimento dos défices excessivos (PDE)	Compilação da informação das administrações públicas com vista à determinação do saldo entre receitas e despesas e outra informação complementar, para efeitos da notificação relativa ao procedimento dos défices excessivos.	INE	Estudo estatístico			2025 (1.ª not.) 2025 (2.ª not.)	Anual	LUE, PEE	Organismo da Administração Pública	País	26-mar-26 23-set-26
197	628	Conta preliminar das administrações públicas	Determinação da primeira versão da estimativa dos principais agregados não financeiros anuais das administrações públicas. Esta estimativa resulta do processo de elaboração das contas trimestrais não financeiras das administrações públicas.	INE	Estudo estatístico			2025	Anual	LUE, PEE	Organismo da Administração Pública	País	26-mar-26

N.º Ord. (1)	Cód. CGA (2)	Designação (3)	Descrição (4)	Entidade (5)	Tipo de Operação Estatística (6)	N.º Unidades Inquiridas (7)	N.º Variáveis Inquiridas (8)	Período de Referência (9)	Periodicidade (10)	Justificação (11)	Unidade de Observação (12)	Nível de Desagregação Geográfica (13)	Data da Disponibilização da Informação (14)
198	629	Conta provisória das administrações públicas	Determinação da versão provisória da estimativa dos principais agregados anuais das contas não financeiras do setor das administrações públicas. Esta estimativa resulta do processo de atualização da versão preliminar dos principais agregados anuais das contas não financeiras do setor das administrações públicas.	INE	Estudo estatístico			2025	Anual	LUE, PEE	Organismo da Administração Pública	País	23-set-26
<b>Comércio Internacional de Bens – Área 57</b>													
199	632	Estatísticas correntes do comércio extracomunitário	<p>Recolha, tratamento e difusão da informação relativa às trocas de bens com países terceiros (extra-UE), constantes nos documentos únicos enviados ao INE pelas estâncias aduaneiras de todo o país.</p> <p>Indicadores relevantes:</p> <ul style="list-style-type: none"> <li>► Importações (€) de bens por local de origem e atividade económica (CAE Rev.3 e CAE Rev.4)</li> <li>► Importações (€) de bens por local de origem e tipo de bens (CGCE)</li> <li>► Importações (€) de bens por local de origem e tipo de bens (NC8)</li> <li>► Exportações (€) de bens por local de destino e tipo de bens (NC8)</li> <li>► Exportações (€) de bens por local de destino e tipo de bens (CGCE)</li> <li>► Exportações (€) de bens por local de destino e atividade económica (CAE Rev.3 e CAE Rev.4)</li> <li>► Exportações (€) de bens por Local de destino, Tipo de bens (Nomenclatura combinada - NC2) e Agrupamento de natureza da transação</li> <li>► Importações (€) de bens por Local de origem, Tipo de bens (Nomenclatura combinada - NC2) e Agrupamento de natureza da transação</li> </ul>	INE	Recenseamento (fonte administrativa)	100 000	28	<p>2025</p> <p>2025/2026</p> <p>2025/2026</p>	<p>Anual</p> <p>Trimestral (estimativas rápidas)</p> <p>Mensal</p>	LUE, PEE	Outro (fluxo de bens)	País/ Município (informação por sede do operador)	<p>7-ago-26</p> <p>mês (n) + 40 d</p> <p>trim(n) + 30 d</p>

N.º Ord. (1)	Cód. CGA (2)	Designação (3)	Descrição (4)	Entidade (5)	Tipo de Operação Estatística (6)	N.º Unidades Inquiridas (7)	N.º Variáveis Inquiridas (8)	Período de Referência (9)	Periodicidade (10)	Justificação (11)	Unidade de Observação (12)	Nível de Desagregação Geográfica (13)	Data da Disponibilização da Informação (14)
200	633	Estatísticas correntes do comércio intracomunitário	<p>Recolha, tratamento e difusão da informação obtida pelo INE junto dos operadores e terceiros declarantes do comércio intra-UE. Cálculo, análise e envio de informação para utilização das contas nacionais trimestrais e na Balança de Pagamentos.</p> <p>Indicadores relevantes:</p> <ul style="list-style-type: none"> <li>► Importações (€) de bens por local de origem e atividade económica (CAE Rev.3 e CAE Rev.4)</li> <li>► Importações (€) de bens por local de origem e tipo de bens (CGCE)</li> <li>► Importações (€) de bens por local de origem e tipo de bens (NC8)</li> <li>► Exportações (€) de bens por local de destino e tipo de bens (NC8)</li> <li>► Exportações (€) de bens por local de destino e tipo de bens (CGCE)</li> <li>► Exportações (€) de bens por local de destino e atividade económica (CAE Rev.3 e CAE Rev.4)</li> <li>► Exportações (€) de bens por Local de destino, Tipo de bens (Nomenclatura combinada - NC2) e Agrupamento de natureza da transação</li> <li>► Importações (€) de bens por Local de origem, Tipo de bens (Nomenclatura combinada - NC2) e Agrupamento de natureza da transação</li> <li>► Proporção de exportações de bens de alta tecnologia (%) por localização geográfica</li> <li>► Taxa de cobertura das importações pelas exportações (%) por localização geográfica</li> </ul>	INE	Inquérito amostral	13 000	18	<p>2025</p> <p>2025/2026</p> <p>2025/2026</p>	<p>Anual</p> <p>Trimestral (estimativas rápidas)</p> <p>Mensal</p>	LUE, PEE	Outro (fluxos de bens)	País/ Município (informação por sede do operador)	<p>7-ago-26</p> <p>mês (n) + 40 d</p> <p>trim(n) + 30 d</p>
201	633	Inquérito aos trabalhos de reparação – comércio intracomunitário	Operação estatística exaustiva, de âmbito nacional, realizada por questionário eletrónico com recolha e produção mensal de informação estatística detalhada sobre as reparações de bens entre Portugal e os restantes países.	INE	Inquérito amostral	240	3	2025/2026	Mensal	Pedido entidades nacionais	Empresa	País	Disponibilidade interna
202	635	Inquérito sobre perspectivas de exportação de bens	Inquérito qualitativo dirigido aos operadores de comércio internacional sobre as perspectivas de exportação.	INE	Inquérito amostral	3 000	2	2026	Anual	Pedido entidades nacionais	Empresa	País	28-jan-26

N.º Ord. (1)	Cód. CGA (2)	Designação (3)	Descrição (4)	Entidade (5)	Tipo de Operação Estatística (6)	N.º Unidades Inquiridas (7)	N.º Variáveis Inquiridas (8)	Período de Referência (9)	Periodicidade (10)	Justificação (11)	Unidade de Observação (12)	Nível de Desagregação Geográfica (13)	Data da Disponibilização da Informação (14)
<b>Agricultura e Floresta – Área 60</b>													
203	647	Inquérito à estrutura das explorações agrícolas	Inquérito por amostragem às explorações agrícolas, sobre a totalidade dos dados estruturais.	INE	Inquérito amostral	33 000	1 285	2026	Trienal	LUE, PEE	Exploração agrícola	Reg. Agrária e NUTS II	Em preparação
204	648	Estatísticas da vinha e do vinho	Recolha e tratamento de informações administrativas relativas à superfície de vinha.	INE / IVV	Recenseamento (através de dados administrativos)			2025	Anual	LUE, PEE	Exploração agrícola	Município	29-jun-26
205	655	Inquérito anual à produção de azeite	Recolha e tratamento de informação relativa à produção dos lagares de azeite.	INE	Recenseamento (através de inquérito)	695	15	2025	Anual	LUE, PEE	Lagar de azeite	Reg. Agrária e NUTS II	15-jul-26
206	656	Inquérito à venda de árvores de fruto e oliveiras	Recolha e tratamento de informação relativa à venda de árvores de fruto e oliveiras pelos viveiristas.	INE	Recenseamento (através de inquérito)	237	30	2025	Anual	PEE	Viveiro	Reg. Agrária e NUTS II	2-nov-26
207	657	Estatísticas da produção vegetal	Recolha e sistematização da informação a partir de inquéritos e de informações administrativas para o estabelecimento de um quadro anual com as áreas e produções das principais culturas agrícolas. Indicadores relevantes: ► Produção vinícola declarada em mosto (hl) pelo produtor por local de vinificação e qualidade e cor do vinho ► Produção vinícola declarada em vinho (hl) pelo produtor por local de vinificação e qualidade e cor do vinho	INE / CCDR	Estudo estatístico	276	260	2025	Anual	LUE, PEE	Exploração agrícola	Reg. Agrária e NUTS II	21-jul-26
208	658	Estado das culturas e previsão das colheitas	Recolha e sistematização de informação mensal para o estabelecimento de previsões de áreas, rendimentos e produções das principais culturas agrícolas. Informação disponibilizada mensalmente.	INE / CCDR	Estudo estatístico	51	30	2025/2026	Mensal	LUE, PEE	Exploração agrícola	Continente	mês (n) + 13 d.u.
209	659	Balances de aprovisionamento de produtos vegetais – leguminosas secas, hortícolas, frutos e batata	Recolha, tratamento e análise crítica de todos os dados estatísticos necessários ao estabelecimento dos balances de aprovisionamento dos principais produtos vegetais.	INE	Estudo estatístico			2024-2025	Anual	PEE	Exploração agrícola e Indivíduo	País	23-abr-26
210	659	Balances de aprovisionamento de produtos vegetais – cereais, arroz e açúcar	Recolha, tratamento e análise crítica de todos os dados estatísticos necessários ao estabelecimento dos balances de aprovisionamento dos principais produtos vegetais.	INE	Estudo estatístico			2024-2025	Anual	PEE	Exploração agrícola e Indivíduo	País	16-fev-26



N.º Ord. (1)	Cód. CGA (2)	Designação (3)	Descrição (4)	Entidade (5)	Tipo de Operação Estatística (6)	N.º Unidades Inquiridas (7)	N.º Variáveis Inquiridas (8)	Período de Referência (9)	Periodicidade (10)	Justificação (11)	Unidade de Observação (12)	Nível de Desagregação Geográfica (13)	Data da Disponibilização da Informação (14)
211	659	Balanços de aprovisionamento de produtos vegetais – oleaginosas, óleos, gorduras e bagaços	Recolha, tratamento e análise crítica de todos os dados estatísticos necessários ao estabelecimento dos balanços de aprovisionamento dos principais produtos vegetais.	INE	Estudo estatístico			2024	Anual	PEE	Exploração agrícola e Indivíduo	País	26-fev-26
212	659	Balanços de aprovisionamento de produtos vegetais – vinho	Recolha, tratamento e análise crítica de todos os dados estatísticos necessários ao estabelecimento do balanço do vinho. Indicadores relevantes: ► Consumo humano de vinho (hl) ► Grau de autoaprovisionamento do vinho (%)	INE	Estudo estatístico			2025-2026	Anual	PEE	Exploração agrícola e Indivíduo	País	13-out-26
213	661	Estatísticas da horticultura	Recolha e tratamento da informação relativa às áreas, produções e formas de comercialização das espécies hortícolas.	INE	Inquérito amostral	1 036	11	2025	Anual	LUE, PEE	Exploração agrícola	País	30-mar-26
214	669	Estatísticas dos efetivos animais	Recolha e tratamento de informações administrativas para a determinação dos efetivos bovinos, ovinos, caprinos e suínos e respetiva estrutura, a nível nacional.	INE	Recenseamento (através de dados administrativos)			2025 (provisórios) 2025	Anual	LUE, PEE	Exploração agrícola	Reg. Agrária e NUTS II	13-fev-26 12-mai-26
215	670	Previsão da produção indígena bruta de carne	Cálculo, com base em várias fontes de informação, da produção indígena bruta das carnes de bovino, suíno, ovino e caprino. Informação intermédia para a produção de estatísticas oficiais (nacionais e comunitárias).	INE	Estudo estatístico			2025	Anual	LUE, PEE	Produção animal	País	20-fev-26
216	671	Inquérito aos aviários de produção de ovos para consumo	Recolha e tratamento de dados com vista ao cálculo da produção de ovos para consumo. Informação disponibilizada no boletim mensal de agricultura e pescas.	INE	Recenseamento (através de inquérito)	93	4	2025/2026	Mensal	LUE, PEE	Aviário	País	mês (n+2) + 15 d.u.
217	671	Inquérito aos aviários de multiplicação e incubadoras	Recolha e tratamento de dados sobre a produção de ovos de incubação e pintos do dia. Informação sobre a produção de ovos de incubação e pintos do dia e estabelecimento de previsões de produção.	INE	Recenseamento (através de inquérito)	49	12	2025/2026	Mensal	LUE, PEE	Aviário	País	mês (n+2) + 15 d.u.
218	672	Inquérito à recolha, tratamento e transformação do leite	Recolha e tratamento de informação sobre quantidade de leite recolhido, produtos lácteos produzidos nas fábricas de laticínios, e quantidades de manteiga e leite em pó magro obtidos.	INE	Recenseamento (através de inquérito)	340	124	2025 (provisórios) 2025	Anual	LUE, PEE	Empresa	País	26-jun-26 28-set-26
219	672	Inquérito ao leite de vaca e produtos lácteos	Inquérito exaustivo às unidades de recolha e/ou transformação de leite de vaca.	INE	Recenseamento (através de inquérito)	139	26	2025/2026	Mensal	LUE, PEE	Empresa	País	mês (n+2) + 15 d

N.º Ord. (1)	Cód. CGA (2)	Designação (3)	Descrição (4)	Entidade (5)	Tipo de Operação Estatística (6)	N.º Unidades Inquiridas (7)	N.º Variáveis Inquiridas (8)	Período de Referência (9)	Periodicidade (10)	Justificação (11)	Unidade de Observação (12)	Nível de Desagregação Geográfica (13)	Data da Disponibilização da Informação (14)
220	673	Estatísticas da produção animal	Determinação das produções animais com base em diversas fontes de informação, incluindo inquéritos. Indicadores relevantes: ► Produção de carne (t) por tipo de carnes ► Produção de ovos (t) por tipo de ovos ► Produção de leite (t) por tipo de leite	INE	Estudo estatístico	209	26	2025 (provisórios) 2025	Anual	LUE, PEE	Produção animal	País	29-jun-26  28-set-26
221	674	Estatísticas do gado abatido e aprovado para consumo	Recolha e tratamento de informação sobre o número de cabeças e o peso limpo do gado abatido.	INE	Recenseamento (através de inquérito)	99	18	2025/2026	Mensal	LUE, PEE	Matadouro	Reg. Agrária e NUTS II	mês (n+2) + 15 d
222	675	Inquérito ao abate de aves e coelhos aprovados para consumo público	Recolha e tratamento de dados sobre o número de cabeças e o peso limpo de aves e coelhos abatidos e para o cálculo da produção de carne das principais espécies avícolas, assim como dos coelhos.	INE	Recenseamento (através de inquérito)	46	17	2025/2026	Mensal	LUE, PEE	Matadouro	Reg. Agrária e NUTS II	mês (n+2) + 15 d
223	676	Balanços de aprovisionamento de produtos animais – leite e produtos lácteos	Recolha, tratamento e análise crítica de todos os dados estatísticos necessários ao estabelecimento do balanço de produtos animais.	INE	Estudo estatístico			2025	Anual	PEE	Exploração agrícola e indivíduo	País	17-jul-26
224	676	Balanços de aprovisionamento de produtos animais – carne e ovos	Recolha, tratamento e análise crítica de todos os dados estatísticos necessários ao estabelecimento do balanço de produtos animais.	INE	Estudo estatístico			2025	Anual	PEE	Exploração agrícola e indivíduo	País	22-mai-26
225	683	Indicadores agroambientais	Inventariação e compilação de informações de natureza administrativa ou provenientes de inquéritos e também de estudos científicos com o objetivo de responder nomeadamente aos 20 indicadores agroambientais definidos pela Comissão Europeia. Acompanhamento dos trabalhos do Eurostat.	INE	Estudo estatístico			2024	Anual	PEE	Exploração agrícola e empresa	País e Continente	17-dez-26
226	684	Estatísticas dos produtos de proteção das plantas	Apropriação de dados administrativos para fins estatísticos relativos às vendas de pesticidas, cuja fonte de informação é a DGAV- Direção-Geral da Alimentação e Veterinária. Preparação do sistema de transmissão de dados administrativos no que diz respeito às estatísticas relativas aos usos dos pesticidas.	INE	Estudo estatístico			2025		LUE, PEE			29-dez-26

N.º Ord. (1)	Cód. CGA (2)	Designação (3)	Descrição (4)	Entidade (5)	Tipo de Operação Estatística (6)	N.º Unidades Inquiridas (7)	N.º Variáveis Inquiridas (8)	Período de Referência (9)	Periodicidade (10)	Justificação (11)	Unidade de Observação (12)	Nível de Desagregação Geográfica (13)	Data da Disponibilização da Informação (14)
227	685	Estatísticas dos nutrientes	Os Balanços dos Nutrientes, azoto e fósforo, representam uma quantificação dos desequilíbrios observados entre a incorporação ou captação destes nutrientes pelos solos agrícolas e a sua remoção pelas culturas neles instalados, dos quais resultam excedentes ou deficiências. Estes indicadores abordam os seguintes aspetos: - Incorporação de azoto e fósforo nos solos (tonelada N e tonelada de P); - Remoção de azoto e fósforo pelas culturas (tonelada N e tonelada de P); - Balanços do azoto e do fósforo (tonelada N e tonelada de P).	INE	Estudo estatístico			2025	Anual	LUE, PEE		País	21-jul-26
228	688	Estatísticas florestais	Recolha e tratamento de informação sobre a estrutura da floresta nacional e a produção dos principais produtos florestais. Compilação, harmonização e publicação de dados sobre as superfícies e produções florestais. Indicadores relevantes: ► Incêndios florestais (N.º) por localização geográfica ► Superfície ardida (ha) por localização geográfica e tipo de superfície ardida	INE	Estudo analítico	65	17	2025	Anual	PEE	Unidade de produção florestal	Região agrícola e NUTS II	30-jul-26
229	690	Estatísticas do desperdício alimentar	Estudo estatístico que tem como objetivo a medição do desperdício alimentar. A quantificação do desperdício alimentar torna-se necessária para melhor compreender a magnitude e a localização do desperdício alimentar, assim como para medir a eficácia da prevenção. Abordar a questão da medição constitui um passo importante para garantir uma melhor definição, priorização e direcionamento dos esforços de prevenção, além de permitir o acompanhamento do progresso na redução do desperdício alimentar ao longo do tempo.	INE	Estudo estatístico			2025	Anual	LUE e RCN (Comissão Nacional de Combate ao Desperdício Alimentar)		País	1-jul-26
Pescas – Área 61													
230	694	Estatística mensal da pesca	Recolha e tratamento de dados provenientes de atos administrativos. Disponibilizar informação nacional sobre as descargas em portos nacionais segundo as variáveis: quantidade, valor e preço médio.	INE	Estudo estatístico			2025/2026	Mensal	LUE, PEE	Embarcação de pesca	NUTS e porto de descarga	mês(n) + 52 d

N.º Ord. (1)	Cód. CGA (2)	Designação (3)	Descrição (4)	Entidade (5)	Tipo de Operação Estatística (6)	N.º Unidades Inquiridas (7)	N.º Variáveis Inquiridas (8)	Período de Referência (9)	Periodicidade (10)	Justificação (11)	Unidade de Observação (12)	Nível de Desagregação Geográfica (13)	Data da Disponibilização da Informação (14)
231	694	Estatística anual da pesca	Recolha e tratamento de dados provenientes de atos administrativos ou por via de inquéritos. Esta operação estatística publica anualmente informação na publicação "Estatísticas da Pesca". Indicadores relevantes: ► Capacidade das embarcações de pesca licenciadas ► Número de embarcações de pesca ► Pescadores apeedos licenciados e apanhadores de animais marinhos licenciados (n.º)	INE	Estudo estatístico	200	50	2025	Anual	LUE, PEE	Embarcação de pesca	NUTS II	28-mai-26
232	694	Descarga de pesca em portos nacionais	Recenseamento com base em fontes administrativas. Processamento da informação relativa às descargas de pescado em portos nacionais e atualização do Sistema Integrado de Informação das Pescas. Esta operação estatística publica mensalmente parte da informação nas "Estatísticas Mensais da Pesca" e a restante informação só é publicada anualmente nas publicações "Recursos da Pesca" e "Estatísticas da Pesca". Indicadores relevantes: ► Valor médio da pesca descarregada (€/kg) por porto de descarga e espécie ► Capturas nominais (t) por porto de descarga e espécie ► Capturas nominais (€) por porto de descarga e espécie	DGRM/MIH MECT MAR	Recenseamento (através de dados administrativos)			2025	Anual	LUE, PEE	Embarcação	NUTS II	31-jul-26
233	694	Capturas no Atlântico Norte	Recenseamento com base em fontes administrativas. Recolha e tratamento da informação constante nos Diários de pesca e Declarações de descarga dos navios que operam no Atlântico Norte. Esta operação publica anualmente informação nas publicações "Recursos da Pesca" e "Estatísticas da Pesca".	DGRM/MIH MECT MAR	Recenseamento (através de dados administrativos)			2025	Anual	LUE, PEE	Embarcação	Áreas de pesca	29-mai-26
234	694	Capturas fora do Atlântico Norte	Recenseamento com base em fontes administrativas. Recolha e tratamento da informação constante nos Diários de pesca e Declarações de descarga dos navios que operam fora do Atlântico Norte. Esta operação publica anualmente informação nas publicações "Recursos da Pesca" e "Estatísticas da Pesca".	DGRM/MIH MECT MAR	Recenseamento (através de dados administrativos)			2025	Anual	LUE, PEE	Embarcação	Áreas de pesca	29-mai-26

N.º Ord. (1)	Cód. CGA (2)	Designação (3)	Descrição (4)	Entidade (5)	Tipo de Operação Estatística (6)	N.º Unidades Inquiridas (7)	N.º Variáveis Inquiridas (8)	Período de Referência (9)	Periodicidade (10)	Justificação (11)	Unidade de Observação (12)	Nível de Desagregação Geográfica (13)	Data da Disponibilização da Informação (14)
235	695	Estatísticas da aquicultura	<p>Readaptação do sistema de recolha de informação relativo à atividade dos estabelecimentos da aquicultura, com utilização de fontes administrativas. Disponibiliza anualmente informação no site da DGRM e na publicação "Estatísticas da Pesca".</p> <p>Indicadores relevantes:</p> <ul style="list-style-type: none"> <li>► Estabelecimentos de aquicultura (N.º) por tipo de água (aquicultura) e regime de exploração</li> <li>► Estabelecimentos de aquicultura (N.º) por tipo de água (aquicultura) e tipo de estabelecimento (aquicultura)</li> <li>► Superfície (ha) dos estabelecimentos de aquicultura por tipo de água (aquicultura) e regime de exploração</li> <li>► Superfície (ha) dos estabelecimentos de aquicultura por tipo de água (aquicultura) e tipo de estabelecimento (aquicultura)</li> <li>► Produção dos estabelecimentos de aquicultura (t) por localização geogr., tipo de água (aquicultura) e regime de exploração</li> <li>► Produção dos estabelecimentos de aquicultura (t) por tipo de água (aquicultura), regime de exploração e espécie (pesca e aquicultura)</li> <li>► Produção dos estabelecimentos de aquicultura (€) por localização geogr., tipo de água (aquicultura) e regime de exploração</li> <li>► Produção dos estabelecimentos de aquicultura (€) por tipo de água (aquicultura), regime de exploração e espécie (pesca e aquicultura)</li> </ul>	DGRM/MIH   MECT MAR	Recenseamento (através de dados administrativos)	1 500	8	2024	Anual	LN, LUE, PEE	Estabelecimento (de aquicultura)	País	29-mai-26

N.º Ord. (1)	Cód. CGA (2)	Designação (3)	Descrição (4)	Entidade (5)	Tipo de Operação Estatística (6)	N.º Unidades Inquiridas (7)	N.º Variáveis Inquiridas (8)	Período de Referência (9)	Periodicidade (10)	Justificação (11)	Unidade de Observação (12)	Nível de Desagregação Geográfica (13)	Data da Disponibilização da Informação (14)
<b>Indústria e Energia – Área 65</b>													
236	701	Inquérito anual à produção industrial	Observação das empresas que representam 90% da produção de cada ramo de atividade. Recolha de informação sobre a produção (quantidade e valor) com base numa lista de produtos com cerca de 5000 posições, compras de matérias-primas e consumos de fontes energéticas por ramo de atividade. É utilizada uma codificação compatível com a NC-lista PRODCOM. Indicadores relevantes: ► Produtos produzidos na indústria transformadora por tipo de produto (por CAE Rev.4) ► Produtos vendidos na indústria transformadora por tipo de produto (por CAE Rev.4) ► Produtos vendidos (€) da indústria transformadora por tipo de produto (por CAE Rev.4)	INE	Inquérito amostral	6 000	23 000	2025 (provisórios) 2025	Anual	LUE, PEE	Empresa	País	7-jul-26 16-dez-26
237	705	Estatística de águas engarrafadas	Recolha e tratamento de elementos referentes às unidades produtoras do setor (águas minerais naturais e de nascente). Esta operação publica informação anualmente no "Boletim de Minas" do 2.º semestre do ano seguinte ao período de referência. Indicadores relevantes: ► Número de unidades industriais ► Volumes e valores produzidos ► Consumo interno de águas engarrafadas	DGEG/MAE	Estudo estatístico	28	37	2025	Anual	LN	Estabelecimento	Continente	31-jul-26
238	706	Estatística de termalismo	Recolha e tratamento de elementos referentes aos balneários termais. Esta operação publica informação anualmente no "Boletim de Minas" do 2.º semestre do ano seguinte ao período de referência. Indicadores relevantes: ► Número de estabelecimentos ► Número de aquistas ► Número de pessoal afeto ► Produção e venda de cosméticos	DGEG/MAE	Estudo estatístico	42	40	2025	Anual	LN	Estabelecimento	Continente	31-jul-26

N.º Ord. (1)	Cód. CGA (2)	Designação (3)	Descrição (4)	Entidade (5)	Tipo de Operação Estatística (6)	N.º Unidades Inquiridas (7)	N.º Variáveis Inquiridas (8)	Período de Referência (9)	Periodicidade (10)	Justificação (11)	Unidade de Observação (12)	Nível de Desagregação Geográfica (13)	Data da Disponibilização da Informação (14)
239	707	Estatística de minas	Recolha e tratamento de elementos estatísticos referentes às unidades produtivas do setor mineiro. Esta operação publica informação anualmente no "Boletim de Minas" do 2.º semestre do ano seguinte ao período de referência. Indicadores relevantes: ► Número de instalações em atividade ► Produção por PRODCOM ► Vendas por PRODCOM	DGEG/MAE	Estudo estatístico	120	24	2025 (provisórios) 2025 (definitivos)	Anual	LN	Estabelecimento	Continente	30-jun-26 30-nov-26
240	708	Estatística de pedreiras	Recolha e tratamento de elementos estatísticos referentes às unidades produtivas do setor das pedreiras. Esta operação publica informação anualmente no "Boletim de Minas" e na internet. Indicadores relevantes: ► Número de instalações em atividade ► Produção por PRODCOM ► Vendas por PRODCOM	DGEG/MAE	Estudo estatístico	1 600	21	2025 (provisórios) 2025 (definitivos)	Anual	LN	Estabelecimento	Continente	31-jul-26 30-nov-26
241	709	Estatística dos recursos geotérmicos	Recolha e tratamento de elementos estatísticos referentes aos aproveitamentos dos recursos geotérmicos. Indicadores relevantes: ► Potencial instalado ► Energia calorífica aproveitada ► Tipos de utilização	DGEG/MAE	Estudo estatístico	11	25	2025	Anual	LN	Estabelecimento	Continente	31-jul-26
242	710	Balanço energético	Elaboração do balanço energético anual, com base nas informações estatísticas mensais, trimestrais e anuais relativas à produção e consumo das várias formas de energia, por fonte de energia primária e por setor de atividade. Indicadores relevantes: ► Consumo de energia primária ► Consumo final de energia ► Produção de energia, por fonte ► Consumo de energia, por setor de atividade ► Consumo de energia, por tipo de fonte de energia	DGEG/MAE	Estudo estatístico			2025 (sintético) 2025	Anual	LN, PEE		País	15-jun-26 30-out-26
243	711	Estatísticas do carvão	Recolha e tratamento de informação com vista à elaboração de estatísticas relativas às importações/exportações de carvão por origem/destino e ao consumo por setor de atividade. Indicadores relevantes: ► Quantidades importadas, por origem ► Consumo final de carvão ► Consumo final de carvão, por setor de atividade	DGEG/MAE	Estudo estatístico	6	16	2025/2026 2025	Mensal Anual	LN, LUE, PEE	Empresa	País	mês (n) + 31 d 16-out-26

N.º Ord. (1)	Cód. CGA (2)	Designação (3)	Descrição (4)	Entidade (5)	Tipo de Operação Estatística (6)	N.º Unidades Inquiridas (7)	N.º Variáveis Inquiridas (8)	Período de Referência (9)	Periodicidade (10)	Justificação (11)	Unidade de Observação (12)	Nível de Desagregação Geográfica (13)	Data da Disponibilização da Informação (14)
244	711	Estatísticas do crude, dos produtos de petróleo e biocombustíveis	Recolha e tratamento de informação com vista à elaboração de estatísticas das importações/exportações de petróleo, produtos de petróleo e biocombustíveis por origem/destino e das vendas por produto, por setor de atividade e município. Indicadores relevantes: ► Produção de petróleo, produtos de petróleo e biocombustíveis, por produto ► Quantidades importadas, por origem e por produto ► Quantidades exportadas, por destino e por produto ► Vendas, por produto ► Vendas, por setor de atividade e município	DGEG/MAE	Estudo estatístico	53	43	2025/2026  2025 (global)  2025 (desagregado)	Mensal  Anual  Anual	LN, LUE, PEE	Empresa	País	mês (n) + 31 d  16-out-26  30-nov-26
245	711	Estatísticas do gás natural	Recolha e tratamento de informação com vista à elaboração de estatísticas relativas às importações/exportações por origem/destino e ao consumo final, por setor de atividade e município. Indicadores relevantes: ► Quantidades importadas/exportadas, por tipo e por origem ► Consumo final de gás natural ► Consumo de gás natural, por setor de atividade e município	DGEG/MAE	Estudo estatístico	52	15	2025/2026  2025 (global)  2025 (desagregado)	Mensal  Anual  Anual	LN, LUE, PEE	Empresa	País	mês (n) + 31 d  13-fev-26  30-nov-26
246	711	Estatísticas mensais de energia elétrica	Recolha e tratamento de informação com vista à elaboração de estatísticas mensais de energia elétrica, relativas à capacidade instalada, produção, por tecnologia e por fonte de energia, incluindo as fontes de energia renovável. Indicadores relevantes: ► Capacidade instalada das instalações produtoras de energia elétrica renovável ► Produção de energia elétrica, por tipo de fonte de energia e por tecnologia ► Consumo de combustíveis na produção de eletricidade ► Saldo importador	DGEG/MAE	Estudo estatístico	19	24	2025/2026	Mensal	LUE, PEE	Empresa	País Continente	mês (n) + 31 d  mês (n) + 31 d



N.º Ord. (1)	Cód. CGA (2)	Designação (3)	Descrição (4)	Entidade (5)	Tipo de Operação Estatística (6)	N.º Unidades Inquiridas (7)	N.º Variáveis Inquiridas (8)	Período de Referência (9)	Periodicidade (10)	Justificação (11)	Unidade de Observação (12)	Nível de Desagregação Geográfica (13)	Data da Disponibilização da Informação (14)
247	711	Estatísticas anuais da energia elétrica e calor	<p>Recolha e tratamento de informação com vista à elaboração de estatísticas anuais relativas à produção de eletricidade e calor, por fonte de energia e por tecnologia, incluindo a cogeração e as fontes de energia renovável, assim como os consumos de eletricidade e calor por setor de atividade e por município.</p> <p>Indicadores relevantes:</p> <ul style="list-style-type: none"> <li>► Capacidade instalada das instalações produtoras de energia elétrica e calor, por tipo de fonte e por tecnologia</li> <li>► Produção de energia elétrica, por tipo de fonte de energia e por tecnologia</li> <li>► Produção de calor, por tipo de fonte</li> <li>► Consumo de energia primária na produção de eletricidade e calor</li> <li>► Consumo final de energia elétrica</li> <li>► Consumo de energia elétrica, por município e por setor de atividade</li> <li>► Consumo final de calor, por setor de atividade</li> </ul>	DGEG/MAE	Estudo estatístico	1 693	236	<p>2025 (global)</p> <p>2025 (desagregado)</p>	Anual	LN, LUE, PEE	Estabelecimento	País	<p>16-out-26</p> <p>30-nov-26</p>
248	714	Estatísticas dos preços de venda ao público dos combustíveis rodoviários	<p>Recolha e tratamento de informação com vista à monitorização e elaboração de estatísticas dos preços de venda ao público dos combustíveis rodoviários.</p> <p>Indicadores relevantes:</p> <ul style="list-style-type: none"> <li>► Preços médios de venda ao público, por produto comercializado</li> <li>► Estrutura dos preços</li> </ul>	DGEG/MAE	Estudo estatístico	3 473	45	2026	Semanal Mensal	LN, LUE	Estabelecimento	Continente	<p>terça-feira de cada semana</p> <p>mês (n) + 31 d</p>
249	714	Estatísticas dos preços de venda ao público dos combustíveis líquidos e gasosos	<p>Recolha e tratamento de informação com vista à monitorização e elaboração de estatísticas dos preços de venda ao público dos combustíveis líquidos e gasosos.</p> <p>Indicadores relevantes:</p> <ul style="list-style-type: none"> <li>► Preços médios de venda ao público do fuel (combustível líquido)</li> <li>► Preços médios de venda ao público do GPL (combustível gasoso)</li> </ul>	DGEG/MAE	Estudo estatístico	22	16	<p>2026</p> <p>2025/2026</p> <p>2025</p>	Semanal Mensal Anual	LN, LUE	Empresa	Continente	<p>terça-feira de cada semana</p> <p>mês (n) + 31 d</p> <p>3-mar-26</p>
250	714	Estatísticas dos preços relativos ao gás natural e eletricidade	<p>Recolha e tratamento de informação com vista à elaboração de estatísticas dos preços do gás natural e da eletricidade.</p> <p>Indicadores relevantes:</p> <ul style="list-style-type: none"> <li>► Preços médios por banda de consumo</li> </ul>	DGEG/MAE	Estudo estatístico	45	35	<p>2.º sem 2025</p> <p>1.º sem 2026</p>	Semestral	LN, LUE, PEE	Empresa	País	<p>13-abr-26</p> <p>12-out-26</p>

N.º Ord. (1)	Cód. CGA (2)	Designação (3)	Descrição (4)	Entidade (5)	Tipo de Operação Estatística (6)	N.º Unidades Inquiridas (7)	N.º Variáveis Inquiridas (8)	Período de Referência (9)	Periodicidade (10)	Justificação (11)	Unidade de Observação (12)	Nível de Desagregação Geográfica (13)	Data da Disponibilização da Informação (14)
251	714	Estatísticas dos preços de importação e exportação dos produtos energéticos	Recolha e tratamento de informação relativa aos preços de importação/exportação dos produtos energéticos (carvão, crude, produtos derivados do petróleo, gás natural, biomassa e eletricidade). Indicadores relevantes: ► Fatura energética ► Preços de importação do crude ► Origens do crude importado	DGEG/MAE	Estudo estatístico	48	16	2025 2025/2026	Anual Mensal	LN	Empresa	País	30-abr-26 mês (n) + 31 d
<b>Construção e Habitação – Área 66</b>													
252	717	Operações sobre imóveis	Informação proveniente de um ato administrativo decorrente de registo nas conservatórias do registo predial: número e valor dos contratos de compra e venda de prédios e informação sobre o crédito hipotecário concedido (contratos de mútuo com hipoteca voluntária). Indicadores relevantes: ► Contratos de compra e venda (N.º e €) de prédios e Tipo de prédio ► Contratos de mútuo com hipoteca voluntária (N.º e €) e Tipo de prédio ► Crédito hipotecário concedido a pessoas singulares por habitante (€/ hab.) ► Valor médio dos prédios transaccionados (€/ N.º) e Tipo de prédio	INE	Recenseamento	733	34	2025	Anual	LN	Outro	Município	Em preparação
253	718	Inquérito às operações de loteamento urbano	Operação estatística implementada com o objetivo de sistematizar no contexto da produção estatística oficial o conjunto de elementos informativos inerentes aos procedimentos administrativos de licenciamento das operações de loteamento urbano. Informação intermédia para a produção de estatísticas oficiais (nacionais e da UE).	INE	Recenseamento	308	115	2025/2026	Mensal	LUE, PEE, LN	Loteamento urbano	Freguesia	Disponibilidade interna
254	718	Estatísticas das obras concluídas	Inquérito exaustivo realizado junto das câmaras municipais, para apuramento trimestral do número de obras concluídas, ao nível total e por tipo de destino. Indicadores relevantes: ► Edifícios concluídos (N.º) por localização geográfica, tipo de obra e destino da obra ► Fogos concluídos (N.º) em construções novas para habitação familiar por localização geográfica e tipologia do fogo ► Superfície total das obras concluídas (m²) por localização geográfica e tipo de obra	INE	Recenseamento	10 000	25	2025/2026	Trimestral	LUE, PEE, LN	Edifício	Freguesia	trim (n) + 75 d

N.º Ord. (1)	Cód. CGA (2)	Designação (3)	Descrição (4)	Entidade (5)	Tipo de Operação Estatística (6)	N.º Unidades Inquiridas (7)	N.º Variáveis Inquiridas (8)	Período de Referência (9)	Periodicidade (10)	Justificação (11)	Unidade de Observação (12)	Nível de Desagregação Geográfica (13)	Data da Disponibilização da Informação (14)
255	718	Inquérito aos trabalhos de remodelação de terrenos	Operação estatística baseada no processamento mensal de dados das licenças e autorizações deste tipo de operações urbanísticas, que visam a transformação dos solos por forma a permitir a sua afetação a determinadas funções específicas (parques de campismo, campos de golfe, etc.). Informação intermédia para a produção de estatísticas oficiais (nacionais e da UE).	INE	Recenseamento	308	38	2025/2026	Mensal	LUE, PEE, LN	Terreno	Freguesia	Disponibilidade interna
256	718	Inquérito aos projetos de obras de edificação e de demolição de edifícios	Inquérito mensal às câmaras municipais para recolha de informação relativa a licenças, comunicações prévias, informações prévias e projetos municipais de obras de edificação e de demolição de edifícios. Indicadores relevantes: ► Edifícios licenciados (N.º) por localização geográfica, tipo de obra e destino da obra ► Fogos licenciados (N.º) em construções novas para habitação familiar por localização geográfica e tipologia do fogo ► Fogos licenciados (N.º) em construções novas para habitação familiar por localização geográfica e entidade promotora ► Edifícios licenciados (N.º) por localização geográfica e tipo de obra ► Edifícios licenciados (N.º) por localização geográfica, tipo de obra e destino da obra ► Fogos licenciados (N.º) em construções novas para habitação familiar por localização geográfica e tipologia do fogo	INE	Recenseamento	308	115	2025/2026	Mensal	LUE, PEE, LN	Edifício	Freguesia	mês (n) + 40 d
257	718	Inquérito às alterações de utilização de edifícios	Operação estatística relativa a autorizações de alteração de utilização dos edifícios e frações autónomas com vista a obter dados referentes à reafecção desses bens imóveis a novas funções (habitação, agricultura e pesca, indústria, turismo, serviços comerciais, serviços não comerciais e usos gerais). Informação intermédia para a produção de estatísticas oficiais (nacionais e da UE).	INE	Recenseamento	308	38	2025/2026	Mensal	LUE, PEE, LN	Edifício	Freguesia	Disponibilidade interna

N.º Ord. (1)	Cód. CGA (2)	Designação (3)	Descrição (4)	Entidade (5)	Tipo de Operação Estatística (6)	N.º Unidades Inquiridas (7)	N.º Variáveis Inquiridas (8)	Período de Referência (9)	Periodicidade (10)	Justificação (11)	Unidade de Observação (12)	Nível de Desagregação Geográfica (13)	Data da Disponibilização da Informação (14)
258	722	Inquérito anual às empresas de construção	Inquérito que recolhe informação específica sobre o valor dos trabalhos de construção e respetivos materiais utilizados, como complemento à informação contabilística anual, necessária quer a nível nacional para as contas nacionais, quer por imposição de regulamento comunitário das estatísticas estruturais das empresas. Indicadores relevantes: ► Valor dos trabalhos realizados (€) por empresas com 20 e mais pessoas ao serviço por tipo de obra ► Estrutura do valor dos trabalhos realizados (%) das empresas com 20 e mais pessoas ao serviço por tipo de obra	INE	Inquérito amostral	3 700	125	2025	Anual	LUE, PEE	Empresa	NUTS II	17-dez-26
Comércio Interno – Área 70													
259	725	Inquérito às empresas de comércio - IECOM	Inquérito anual para obtenção de informação específica sobre discriminação de vendas por produtos, por imposição de regulamento comunitário das estatísticas estruturais das empresas e para resposta às necessidades nacionais de informação sobre a atividade do comércio automóvel e do comércio por grosso e a retalho. Indicadores relevantes: ► Distribuição do volume de negócios (%) das empresas de comércio, manutenção e reparação de veículos automóveis e motociclos por Tipo de produto ► Distribuição do volume de negócios (%) das empresas de comércio por grosso, exceto de veículos automóveis e motociclos por Tipo de produto ► Distribuição do volume de negócios (%) das empresas de comércio a retalho, exceto de veículos automóveis e motociclos por Tipo de produto ► Estrutura das vendas (%) das empresas de comércio por regiões NUTS II da sede, segundo as divisões de comércio (secção G da CAE Rev.3)	INE	Inquérito amostral	6 600	200	2025	Anual	LUE, PEE	Empresa	País	21-dez-26

N.º Ord. (1)	Cód. CGA (2)	Designação (3)	Descrição (4)	Entidade (5)	Tipo de Operação Estatística (6)	N.º Unidades Inquiridas (7)	N.º Variáveis Inquiridas (8)	Período de Referência (9)	Periodicidade (10)	Justificação (11)	Unidade de Observação (12)	Nível de Desagregação Geográfica (13)	Data da Disponibilização da Informação (14)
260	726	Inquérito aos estabelecimentos comerciais - unidades comerciais de dimensão relevante	Caracterizar as unidades comerciais de dimensão relevante dos setores de comércio a retalho alimentar e misto (grupo 471), de retalho alimentar especializado (grupo 472) e de retalho especializado não alimentar (grupos 474, 475, 476 e 477) e conhecer a sua estrutura de vendas por produtos. Indicadores relevantes: ► Pessoal ao serviço (N.º) nas unidades comerciais de dimensão relevante por localização geográfica, setor de atividade económica e sexo ► Unidades comerciais de dimensão relevante (N.º) por localização geográfica e setor de atividade económica ► Volume de vendas (€) das unidades comerciais de dimensão relevante por localização geográfica e setor de atividade económica ► Volume de negócios (€) das unidades comerciais de dimensão relevante por localização geográfica e setor de atividade económica	INE	Recenseamento (através de inquérito e dados administrativos)	4 400	265	2025	Anual		Estabelecimento	NUTS II	2-dez-26
Transportes – Área 71													
261	731	Estatísticas de tráfego rodoviário	Atividade de análise de informação recolhida em inspeções periódicas relativa à quilometragem dos veículos do em circulação em Portugal. Indicadores relevantes: ► Veículos-km por tipo de veículo; ► Veículos-km por tipo de combustível;	INE	Estudo estatístico	Aprox. 7M	6	2025	Anual		Veículo	País	22-set-26
262	733	Inquérito ao transporte rodoviário de mercadorias	Recolha e tratamento de informação sobre transporte de mercadorias em veículos pesados (camiões e tratores) de matrícula nacional, tendo em vista conhecer o tráfego de mercadorias por estrada e as suas principais características, bem como dos veículos utilizados. Indicadores relevantes: ► Peso da mercadoria transportada (t) pelos veículos pesados de mercadorias por localização geográfica (Continente), tipo de parque, tipo de transporte e escalão de peso bruto/tara ► Tonelada-quilómetro (tkm) dos veículos pesados de mercadorias por localização geográfica (Continente), tipo de parque, tipo de transporte e escalão de peso bruto/tara	INE	Inquérito amostral	25 000	86	2025 2025/2026	Anual Trimestral	LUE, PEE	Veículo pesado de mercadorias	NUTS II	26-ago-26  trim (n) + 70 d

N.º Ord. (1)	Cód. CGA (2)	Designação (3)	Descrição (4)	Entidade (5)	Tipo de Operação Estatística (6)	N.º Unidades Inquiridas (7)	N.º Variáveis Inquiridas (8)	Período de Referência (9)	Periodicidade (10)	Justificação (11)	Unidade de Observação (12)	Nível de Desagregação Geográfica (13)	Data da Disponibilização da Informação (14)
263	734	Inquérito ao transporte rodoviário de passageiros	<p>É dirigido às entidades licenciadas em Portugal continental para a realização de serviço de transporte rodoviário de passageiros (nacional ou internacional), através de veículos pesados de passageiros de matrícula portuguesa. Deste modo pretende-se apurar variáveis caracterizadoras da dinâmica do setor, como sejam a natureza dos serviços, origens e destinos, capacidade oferecida e passageiros transportados, entre outras. Indicadores relevantes:</p> <ul style="list-style-type: none"> <li>▶ Número de serviços efetuados por tipo de serviço prestado</li> <li>▶ Lugares – quilómetro oferecidos por tipo de serviço prestado</li> <li>▶ Passageiros transportados por tipo de serviço prestado</li> <li>▶ Passageiros - quilómetro por tipo de serviço prestado</li> <li>▶ Coeficiente de utilização por tipo de serviço prestado</li> </ul>	INE	Recenseamento (através de inquérito)	950	100	2025	Anual	PEE	Empresa, Serviço municipalizado, Veículo pesado de passageiros	NUTS II	9-out-26
264	735	Estatísticas de infraestruturas rodoviárias, veículos e sinistralidade	<p>Atividade de enquadramento de trabalhos sobre parque de veículos presumivelmente em circulação, bem como de estatísticas sobre estradas, tráfego em pontes, consumo de combustíveis, cartas de condução, acidentes de viação, matrículas e vendas de veículos. Indicadores relevantes:</p> <ul style="list-style-type: none"> <li>▶ Veículos rodoviários motorizados (N.º), por tipo de veículo e tipo de combustível</li> <li>▶ Extensão da rede nacional rodoviária (km), por localização geográfica (distrito) e tipo de rede rodoviária</li> <li>▶ Vítimas de acidentes de viação (N.º), por localização geográfica e tipo de vítima</li> </ul>	INE	Estudo estatístico			2025 Vendas de veículos 2025 Infraestruturas rodoviárias 2025 Parque rodoviário 2025 Acidentes rodoviários	Anual	PEE	Veículo, estrada, acidentes de viação	País, NUTS II, Distrito, Município	27-mai-26 19-ago-26 22-set-26 22-dez-26
265	743	Inquérito à infraestrutura ferroviária	<p>Recolha e tratamento de informação sobre as características físicas da infraestrutura ferroviária, emprego e dados económico-financeiros. Indicadores relevantes:</p> <ul style="list-style-type: none"> <li>▶ Extensão de linhas e vias exploradas (km) por localização geográfica e tipo de via ferroviária</li> </ul>	INE	Recenseamento (através de inquérito)	1	100	2025	Anual	LUE, PEE	Empresa	NUTS II	31-jul-26

N.º Ord. (1)	Cód. CGA (2)	Designação (3)	Descrição (4)	Entidade (5)	Tipo de Operação Estatística (6)	N.º Unidades Inquiridas (7)	N.º Variáveis Inquiridas (8)	Período de Referência (9)	Periodicidade (10)	Justificação (11)	Unidade de Observação (12)	Nível de Desagregação Geográfica (13)	Data da Disponibilização da Informação (14)
266	744	Inquérito ao tráfego por caminho de ferro	Recolha e tratamento de informação sobre material rolante, tráfego ferroviário de passageiros e mercadorias, sinistralidade, emprego e variáveis económicas. Indicadores relevantes: ► Passageiros transportados (N.º) pelas empresas exploradoras de sistema ferroviário pesado por tipo de tráfego ► Passageiros-quilómetro transportados (N.º km) pelas empresas exploradoras de sistema ferroviário pesado por tipo de tráfego ► Tráfego de mercadorias (t) das empresas exploradoras de sistema ferroviário pesado por tipo de tráfego, escalão de distância no transporte ferrov. e grupo de mercadorias ► Tonelada-quilómetro de transporte de mercadorias (tkm) das empresas exploradoras de sistema ferroviário pesado por tipo de tráfego, escalão de distância no transporte ferrov. e grupo de mercadorias	INE	Recenseamento	5	100	2025 2025/2026	Anual Mensal	LUE, PEE	Empresa	NUTS II	31-jul-26 mês (n) + 60 d
267	745	Inquérito ao transporte por metropolitano	Recolha e tratamento de informação sobre infraestruturas, material rolante, tráfego, emprego e variáveis económicas. Indicadores relevantes: ► Passageiros transportados (N.º) pelas empresas exploradoras de sistema ferroviário ligeiro por sistema de metropolitano ► Passageiros-quilómetro transportados (N.º km) pelas empresas exploradoras de sistema ferroviário ligeiro por sistema de metropolitano	INE	Recenseamento (através de inquérito)	3	50	2025 2025/2026	Anual Mensal	PEE	Empresa	Sistema de metropolitano	31-jul-26 mês (n) + 60 d
268	751	Inquérito ao transporte fluvial	Recolha e tratamento de informação sobre as atividades de transportes fluviais de passageiros e veículos. Indicadores relevantes: ► Movimento de passageiros em vias navegáveis interiores (N.º) por carreira fluvial (passageiros) ► Movimento de veículos em vias navegáveis interiores (N.º) por carreira fluvial (veículos) e tipo de veículo transportado	INE	Recenseamento (através de inquérito)	7	5	2025 2025/2026	Anual Mensal	LUE, PEE	Travessia fluvial (empresa transportadora ou entidade gestora da travessia)	Continente	31-ago-26 mês (n) + 60 d

N.º Ord. (1)	Cód. CGA (2)	Designação (3)	Descrição (4)	Entidade (5)	Tipo de Operação Estatística (6)	N.º Unidades Inquiridas (7)	N.º Variáveis Inquiridas (8)	Período de Referência (9)	Periodicidade (10)	Justificação (11)	Unidade de Observação (12)	Nível de Desagregação Geográfica (13)	Data da Disponibilização da Informação (14)
269	753	Inquérito ao transporte marítimo de passageiros e mercadorias	Recolha e tratamento de dados sobre transporte marítimo de passageiros e mercadorias bem como do movimento e características das embarcações Indicadores relevantes: ► Mercadorias carregadas (t) por porto declarante e tipo de carga ► Mercadorias descarregadas (t) por porto declarante e tipo de carga ► Movimento de passageiros (N.º) por porto declarante e local de origem/ destino ► Mercadorias carregadas (t) por local de origem ou destino e tipo de carga ► Mercadorias descarregadas (t) por local de origem ou destino e tipo de carga ► Movimento de passageiros (N.º) por porto declarante, tipo de movimento de passageiros e nacionalidade de registo da embarcação	INE	Recenseamento (através de inquérito)	20	32	2025 2025/2026	Anual Mensal	LUE, PEE	Porto	País	31-ago-26 mês (n) + 60 d
270	758	Estatísticas da navegação aérea	Tratamento e análise da informação sobre voos, chegadas e partidas no espaço aéreo nacional, emprego e variáveis económicas.	INE	Recenseamento	1	30	2025	Anual	LUE, PEE	Empresa	Outro: RIV (Região de Informação de Voo)	18-nov-26
271	758	Estatísticas dos aeroportos e aeródromos	Tratamento e análise da informação sobre infraestruturas aeroportuárias, tráfego aéreo comercial de passageiros, mercadorias e de correio, emprego, assim como informação económico-financeira. Indicadores relevantes: ► Passageiros embarcados (N.º) nos aeroportos nacionais por localização geográfica, tipo de tráfego e natureza do tráfego ► Passageiros desembarcados (N.º) nos aeroportos nacionais por localização geográfica, tipo de tráfego e natureza do tráfego ► Passageiros em trânsito direto (N.º) nos aeroportos nacionais por localização geográfica, tipo de tráfego e natureza do tráfego ► Aeronaves descoladas (N.º) nos aeroportos nacionais por localização geográfica, tipo de tráfego e natureza do tráfego	INE	Recenseamento	2	100	2025 2025/2026	Anual Mensal	LUE, PEE	Empresa	Outro: Aeroporto	18-nov-26 mês (n) + 45 d
272	758	Estatísticas das empresas de transporte aéreo	Tratamento e análise da informação sobre frota, tráfego aéreo, emprego e variáveis económico-financeiras.	INE	Recenseamento	1	100	2025	Anual	LUE, PEE	Empresa	País	18-nov-26



N.º Ord. (1)	Cód. CGA (2)	Designação (3)	Descrição (4)	Entidade (5)	Tipo de Operação Estatística (6)	N.º Unidades Inquiridas (7)	N.º Variáveis Inquiridas (8)	Período de Referência (9)	Periodicidade (10)	Justificação (11)	Unidade de Observação (12)	Nível de Desagregação Geográfica (13)	Data da Disponibilização da Informação (14)
273	759	Estatísticas da mobilidade	Estudo de viabilidade para identificação de fontes administrativas /outras que permitam: caracterizar as deslocações realizadas pela população residente; a identificação de meios de transporte em mobilidade suave, nomeadamente bicicletas.	INE				2025	Não periódico	PEE		País e Município	Em preparação
<b>Comunicações – Área 72</b>													
274	766	Inquérito aos serviços postais nacionais	Tratamento de informação administrativa da ANACOM, completada com informação do SCIE. Recolha de dados junto dos CTT, sobre estações e postos de correio ao nível do município. Indicadores relevantes: ► Habitantes por estações de correio (N.º) por localização geográfica e setor atividade ► Habitantes por postos de correio (N.º) por localização geográfica e setor atividade	INE	Recenseamento (através de dados administrativos)	2	18	2025	Anual	PEE	Empresa	País e Município	30-set-26
275	766	Inquérito às telecomunicações	Obtenção de informação administrativa (ANACOM) complementada com recolha de dados junto dos principais operadores de telecomunicações licenciados pela ANACOM, para caracterizar as infraestruturas e tráfego associados aos serviços de telefone, televisão e internet, e determinar alguns indicadores de caráter económico-financeiro. Indicadores relevantes: ► Acessos à internet (N.º) por localização geográfica ► Acessos telefónicos por 100 habitantes (N.º) por localização geográfica ► Tráfego telefónico de voz (minutos) por tipo de rede e origem do tráfego ► Tráfego do serviço de acesso à internet em banda larga, por tipo de serviço	INE	Recenseamento (através de dados administrativos)	2	71	2025	Anual	PEE	Empresa	País e Município	30-set-26
<b>Turismo – Área 73</b>													
276	772	Inquérito ao pequeno alojamento local	Estudo com vista à recolha, tratamento e análise de informação da atividade dos estabelecimentos de alojamento local e similares, com capacidade inferior a 10 camas.	INE	Inquérito amostral	a definir	a definir		a definir	Pedido entidades nacionais	Estabelecimento	a definir	Em preparação

N.º Ord. (1)	Cód. CGA (2)	Designação (3)	Descrição (4)	Entidade (5)	Tipo de Operação Estatística (6)	N.º Unidades Inquiridas (7)	N.º Variáveis Inquiridas (8)	Período de Referência (9)	Periodicidade (10)	Justificação (11)	Unidade de Observação (12)	Nível de Desagregação Geográfica (13)	Data da Disponibilização da Informação (14)
277	773	Estatísticas do turismo internacional	Estudo para desenvolvimento de um novo modelo de estimativas para as estatísticas do turismo internacional, com base em integração de informação de fontes diversas para os vários tipos de fronteiras, minimizando as operações tradicionais de recolha.	INE	a definir	a definir	a definir		a definir	LUE, Pedido entidades nacionais	Indivíduo	a definir	Em preparação
278	775	Inquérito à permanência de campistas nos parques de campismo	Recolha, tratamento e divulgação de informação sobre a ocupação em parques de campismo, número de campistas e dormidas por países de residência habitual e tipo de equipamento.	INE	Recenseamento (através de inquérito)	290	7	2025 2025/2026	Anual Mensal Trimestral	LUE, PEE	Estabelecimento	NUTS II Município	9-jul-26 mês (n) + 30 d trimestre (n) + 45 d
279	775	Inquérito à permanência de colonos nas colónias de férias	Recolha, tratamento e divulgação de informação sobre capacidade nas colónias de férias e pousadas da juventude, bem como sobre hóspedes, dormidas, estada média e países de residência habitual dos hóspedes.	INE	Recenseamento (através de inquérito)	90	6	2025 2025/2026	Anual Mensal Trimestral	LUE, PEE	Estabelecimento	NUTS II Município	9-jul-26 mês (n) + 30 d trimestre (n) + 45 d

N.º Ord. (1)	Cód. CGA (2)	Designação (3)	Descrição (4)	Entidade (5)	Tipo de Operação Estatística (6)	N.º Unidades Inquiridas (7)	N.º Variáveis Inquiridas (8)	Período de Referência (9)	Periodicidade (10)	Justificação (11)	Unidade de Observação (12)	Nível de Desagregação Geográfica (13)	Data da Disponibilização da Informação (14)
280	775	Inquérito à permanência de hóspedes na hotelaria e outros alojamentos	<p>Recolha, tratamento e divulgação de informação sobre tipos e categorias dos estabelecimentos de alojamento turístico, capacidade, taxas de ocupação e proveitos, e sobre o movimento de hóspedes, dormidas, estada média e países de residência habitual dos hóspedes.</p> <p>Indicadores relevantes:</p> <ul style="list-style-type: none"> <li>► Proveitos de aposento (€) dos estabelecimentos hoteleiros de alojamento turístico por localização geográfica e tipo</li> <li>► Proveitos totais (€) dos estabelecimentos hoteleiros de alojamento turístico por localização geográfica e tipo</li> <li>► Estada média (N.º) nos estabelecimentos de alojamento turístico por localização geográfica e tipo</li> <li>► Taxa líquida de ocupação-cama (%) nos estabelecimentos de alojamento turístico por localização geográfica e tipo</li> <li>► Taxa líquida de ocupação-quarto (%) nos estabelecimentos de alojamento turístico por localização geográfica e tipo</li> <li>► Estabelecimentos de alojamento turístico (N.º) por localização geográfica e tipo</li> <li>► Capacidade de alojamento (N.º) por localização geográfica e tipo</li> <li>► Estada média (N.º) nos estabelecimentos de alojamento turístico por local de residência e tipo</li> <li>► Dormidas (N.º) nos estabelecimentos de alojamento turístico por localização geográfica, tipo e país de residência dos hóspedes</li> <li>► Hóspedes (N.º) nos estabelecimentos de alojamento turístico por Local de residência</li> <li>► Rendimento médio por quarto disponível nos estabelecimentos de alojamento turístico por tipo de estabelecimento e localização geográfica</li> <li>► Rendimento médio por quarto ocupado nos estabelecimentos de alojamento turístico por tipo de estabelecimento e localização geográfica</li> </ul>	INE	Recenseamento (através de inquérito)	12 200	40	2025  2025/2026	Anual  Mensal  Trimestral	LUE, PEE	Estabelecimento	NUTS II  Município	9-jul-26  mês (n) + 30 d  mês (n) + 45 d  trimestre (n) + 45 d

N.º Ord. (1)	Cód. CGA (2)	Designação (3)	Descrição (4)	Entidade (5)	Tipo de Operação Estatística (6)	N.º Unidades Inquiridas (7)	N.º Variáveis Inquiridas (8)	Período de Referência (9)	Periodicidade (10)	Justificação (11)	Unidade de Observação (12)	Nível de Desagregação Geográfica (13)	Data da Disponibilização da Informação (14)
281	776	Inquérito às deslocações dos residentes	Inquérito dirigido às famílias, inquirindo todos os indivíduos residentes nas unidades de aloj. selecionadas, tendo por objetivo caracterizar os viajantes, deslocações de 1 só dia, e as viagens por motivos de: lazer, recreio e férias; profissionais e de negócios; visita a familiares e amigos; e outros. Inquérito com vagas de recolha mensais e período de referência trimestral. Indicadores relevantes: ► Viagens (N.º) feitas pelos turistas por Sexo e Destino da viagem ► Viagens (N.º) feitas pelos turistas por Sexo e Motivo da viagem ► Viagens (N.º) feitas pelos turistas por Sexo e Meio de transporte utilizado ► Turistas residentes (N.º) por Local de residência e Sexo ► Turistas residentes (%) por Local de residência e Condição perante o trabalho ► Turistas residentes (N.º) por Local de residência e Grupo etário ► Turistas residentes (%) por Local de residência e Nível de escolaridade	INE	Inquérito amostral	13 500	120	2025 2025/2026	Anual Trimestral	LUE, PEE	Indivíduo	NUTS II	9-jul-26 trim (n) + 120 d
Serviços Especializados – Área 74													
282	784	Inquérito aos serviços prestados às empresas	Recolha, tratamento e divulgação dos principais indicadores sobre as empresas prestadoras de serviços, caracterizando os seguintes oito tipos de serviços prestados: informática; atividades jurídicas; contabilidade, auditoria e consultoria; arquitetura e engenharia; ensaios e análises técnicas; publicidade; estudos de mercado e sondagens de opinião; atividade de emprego. Indicadores relevantes: ► Prestação de serviços (€) por tipo de serviço prestado nas atividades de contabilidade, auditoria e consultoria da empresa, por localização geográfica (país) ► Prestação de serviços (€) por tipo de serviço prestado nas atividades de informática na empresa, por localização geo. (país) ► Prestação de serviços (€) por tipo de serviço prestado nas atividades de arquitetura, engenharia e técnicas afins da empresa, por localização geográfica (país) ► Prestação de serviços (€) por tipo de serviço prestado nos serviços de publicidade da empresa, por localização geo. (país)	INE	Inquérito amostral	4 600	170	2025	Anual	LUE, PEE	Empresa	NUTS II	18-dez-26

N.º Ord. (1)	Cód. CGA (2)	Designação (3)	Descrição (4)	Entidade (5)	Tipo de Operação Estatística (6)	N.º Unidades Inquiridas (7)	N.º Variáveis Inquiridas (8)	Período de Referência (9)	Periodicidade (10)	Justificação (11)	Unidade de Observação (12)	Nível de Desagregação Geográfica (13)	Data da Disponibilização da Informação (14)
Ciência e Tecnologia – Área 80													
283	790	Inquérito ao potencial científico e tecnológico nacional – setor instituições	<p>Inquérito a unidades do setor Instituições (instituições do Estado, incluindo entidades hospitalares, do ensino superior e instituições privadas sem fins lucrativos) potenciais executoras de atividades de I&amp;D. Recolha, análise e validação da informação estatística; sistematização dos dados e preparação de textos analíticos; difusão da informação.</p> <p>Indicadores relevantes:</p> <ul style="list-style-type: none"> <li>► Despesa em I&amp;D em milhares de euros</li> <li>► Despesa em I&amp;D em percentagem do PIB</li> <li>► Despesa em I&amp;D por região</li> <li>► Despesa em I&amp;D por domínio científico ou tecnológico</li> <li>► Despesa em I&amp;D por objetivo socioeconómico</li> <li>► Recursos humanos em I&amp;D (em número e em ETI)</li> <li>► Recursos humanos em I&amp;D em percentagem da população ativa</li> <li>► Recursos humanos em I&amp;D, por função</li> <li>► Recursos humanos em I&amp;D, por nível de escolaridade</li> <li>► Recursos humanos em I&amp;D, por região</li> <li>► Recursos humanos em I&amp;D, por domínio de investigação e desenvolvimento</li> </ul>	DGEEC/MECI	Recenseamento (através de inquérito e dados administrativos)	1 200 entidades (aprox.) + 80 000 indivíduos (aprox.)	440 (aprox.)	2025 (provisórios) 2025 (definitivos)	Anual	LN, LUE, PEE	Entidade e Indivíduo	NUTS III	29-jul-26 18-dez-26

N.º Ord. (1)	Cód. CGA (2)	Designação (3)	Descrição (4)	Entidade (5)	Tipo de Operação Estatística (6)	N.º Unidades Inquiridas (7)	N.º Variáveis Inquiridas (8)	Período de Referência (9)	Periodicidade (10)	Justificação (11)	Unidade de Observação (12)	Nível de Desagregação Geográfica (13)	Data da Disponibilização da Informação (14)
284	790	Inquérito ao potencial científico e tecnológico nacional – setor empresas	<p>Inquérito a empresas potenciais executoras de atividades de I&amp;D. Recolha, análise e validação da informação estatística; sistematização dos dados e preparação de textos analíticos; difusão da informação. Indicadores relevantes:</p> <ul style="list-style-type: none"> <li>► Despesa em I&amp;D em milhares de euros</li> <li>► Despesa em I&amp;D em percentagem do PIB</li> <li>► Despesa em I&amp;D por região</li> <li>► Despesa em I&amp;D por domínio científico ou tecnológico</li> <li>► Despesa em I&amp;D por objetivo socioeconómico</li> <li>► Recursos humanos em I&amp;D (em número e em ETI)</li> <li>► Recursos humanos em I&amp;D em percentagem da população ativa</li> <li>► Recursos humanos em I&amp;D, por função</li> <li>► Recursos humanos em I&amp;D, por nível de escolaridade</li> <li>► Recursos humanos em I&amp;D, por região</li> <li>► Recursos humanos em I&amp;D, por domínio de investigação e desenvolvimento</li> </ul>	DGEEC/MECI	Recenseamento (através de inquérito e dados administrativos)	12 000 (aprox.)	440 (aprox.)	<p>2025 (provisórios)</p> <p>2025 (definitivos)</p>	Anual	LN, LUE, PEE	Empresa, Indivíduo	NUTS III	<p>29-jul-26</p> <p>18-dez-26</p>

N.º Ord. (1)	Cód. CGA (2)	Designação (3)	Descrição (4)	Entidade (5)	Tipo de Operação Estatística (6)	N.º Unidades Inquiridas (7)	N.º Variáveis Inquiridas (8)	Período de Referência (9)	Periodicidade (10)	Justificação (11)	Unidade de Observação (12)	Nível de Desagregação Geográfica (13)	Data da Disponibilização da Informação (14)
285	791	Inquérito comunitário à inovação	<p>Inquérito às empresas sobre atividades de inovação no período 2022-2024. Objetivos:</p> <ul style="list-style-type: none"> <li>a) conhecer o sistema de inovação nas empresas portuguesas; e b) obter dados comparáveis a nível internacional.</li> </ul> <p>Indicadores relevantes:</p> <ul style="list-style-type: none"> <li>► Empresas com atividades de inovação (em número e em percentagem de todas as empresas)</li> <li>► Empresas com atividades de inovação que introduziram produtos novos ou significativamente melhorados, que foram novos para o mercado da empresa (em número; em percentagem de todas as empresas e em percentagem das empresas com atividades de inovação)</li> <li>► Volume de negócios resultante da venda de produtos novos ou significativamente melhorados em relação ao mercado da empresa (em número; em percentagem do volume de negócios)</li> <li>► Volume de negócios resultante da venda de produtos novos ou significativamente melhorados apenas para a empresa, não para o mercado (em número; em percentagem do volume de negócios total e em percentagem do volume de negócios das empresas com atividades de inovação)</li> <li>► Empresas com cooperação no âmbito das suas atividades de inovação (em número e em percentagem das empresas com atividades de inovação)</li> <li>► Despesas em Inovação (em número; em percentagem do volume de negócios total e em percentagem do volume de negócios das empresas com atividades de inovação)</li> </ul>	DGEEC/MECI / INE	Inquérito amostral	16 000	210 (aprox.)	2022-2024 (principais resultados)  2022-2024	Bienal	LUE, PEE	Empresa	NUTS II	16-abr-26  10-jul-26

N.º Ord. (1)	Cód. CGA (2)	Designação (3)	Descrição (4)	Entidade (5)	Tipo de Operação Estatística (6)	N.º Unidades Inquiridas (7)	N.º Variáveis Inquiridas (8)	Período de Referência (9)	Periodicidade (10)	Justificação (11)	Unidade de Observação (12)	Nível de Desagregação Geográfica (13)	Data da Disponibilização da Informação (14)
Sociedade da Informação – Área 81													
286	797	Inquérito à utilização das tecnologias da informação e comunicação na administração pública central e regional	Inquérito aos organismos da administração pública central e regional, sobre o acesso, a disponibilidade e utilização de tecnologias da informação e da comunicação. Indicadores relevantes: ► Infraestrutura tecnológica ► Utilização e presença na internet ► Comércio eletrónico ► Análise de dados ► Computação em nuvem ► Interoperabilidade e partilha de recursos ► Cibersegurança ► Inteligência artificial ► Internet das Coisas (IoT) ► TIC e o ambiente ► Recursos humanos e despesa em TIC	DGEEC/MECI	Recenseamento (através de inquérito)	399	326 (aprox.)	2025	Anual	LN	Organismos da admin. pública central e da admin. pública regional	NUTS I	11-mai-26
287	797	Inquérito à utilização das tecnologias da informação e comunicação pelas câmaras municipais	Inquérito às câmaras municipais sobre o acesso, a disponibilidade e utilização de tecnologias da informação e da comunicação. Indicadores relevantes: ► Infraestrutura tecnológica ► Utilização e presença na internet ► Comércio eletrónico ► Análise de dados ► Computação em nuvem ► Interoperabilidade e partilha de recursos ► Cibersegurança ► Inteligência artificial ► Internet das Coisas (IoT) ► TIC e o ambiente ► Recursos humanos e despesa em TIC ► Cidades e territórios inteligentes (Smart cities)	DGEEC/MECI	Recenseamento (através de inquérito)	308	346 (aprox.)	2025	Anual	LN	Câmaras municipais	NUTS III	11-mai-26



N.º Ord. (1)	Cód. CGA (2)	Designação (3)	Descrição (4)	Entidade (5)	Tipo de Operação Estatística (6)	N.º Unidades Inquiridas (7)	N.º Variáveis Inquiridas (8)	Período de Referência (9)	Periodicidade (10)	Justificação (11)	Unidade de Observação (12)	Nível de Desagregação Geográfica (13)	Data da Disponibilização da Informação (14)
288	798	Inquérito à utilização das tecnologias da informação e comunicação pelas famílias	Inquérito anual junto das famílias e dos indivíduos para recolha de informação sobre a posse e uso de tecnologias da informação (posse e uso de computador e acesso e uso da internet, entre outras). Indicadores relevantes: ► Proporção de indivíduos que utilizam computador (%) por local de residência ► Proporção de indivíduos que utilizam internet (%) por local de residência ► Proporção de agregados domésticos privados com computador (%) por local de residência ► Proporção de agregados domésticos privados com ligação à internet em casa (%) por local de residência ► Proporção de agregados domésticos privados com ligação à internet através de banda larga (%) por local de residência	INE	Inquérito amostral	a definir	a definir	2026	Anual	LUE, PEE	Agregado doméstico privado e Indivíduo	NUTS I	20-nov-26
289	799	Inquérito à utilização das tecnologias da informação e comunicação nas empresas	Inquérito anual junto das empresas para recolha de informação sobre o uso de tecnologias da informação e comunicação e práticas de comércio eletrónico. Indicadores relevantes: ► Proporção de empresas com 10 e mais pessoas ao serviço que utilizam computador (%) por atividade económica (secção - CAE Rev.4) ► Proporção de empresas com 10 e mais pessoas ao serviço com ligação à internet (%) por atividade económica (secção - CAE Rev.4) ► Proporção de empresas com 10 e mais pessoas ao serviço com presença na internet (%) por atividade económica (secção - CAE Rev.4) ► Proporção de empresas com 10 e mais pessoas ao serviço com ligação à internet através de banda larga (%) por atividade económica (secção - CAE Rev.4)	INE	Inquérito amostral	7 400	120	2026	Anual	LUE, PEE	Empresa	NUTSI	20-nov-26
290	800	Recursos tecnológicos das escolas	Recolha, tratamento e divulgação de informação estatística sobre modernização tecnológica das escolas, a nível dos estabelecimentos de educação e ensino, de natureza pública e privada. Indicadores relevantes: ► Rácio alunos / computador com ligação à internet	DGEEC/MECI	Recenseamento (através de inquérito)	8.500	20	Ano letivo 2024/2025	Anual	LN, PEE	Estabelecimento	NUTS II	17-jul-26



**Serviço Regional  
de Estatística dos Açores**

## **Serviço Regional de Estatística dos Açores**

Rua da Rocha, n.º 26 / Rua do Salinas, n.º 1

9700-169 Angra do Heroísmo



295 20 40 20



[srea.azores.gov.pt](https://srea.azores.gov.pt)



[srea@azores.gov.pt](mailto:srea@azores.gov.pt)



[@srea.azores](https://www.instagram.com/srea.azores)



[@srea\\_azores](https://twitter.com/srea_azores)



[@srea-azores](https://www.linkedin.com/company/srea-azores)

