



**Serviço Regional  
de Estatística dos Açores**

DOCT/5788/CSE-3

# PLANO DE ATIVIDADES

# 2024

dezembro 2023

# Sumário Executivo

O Serviço Regional de Estatística dos Açores (SREA), entidade tutelada pela Secretaria Regional das Finanças, Planeamento e Administração Pública, do XIII Governo Regional dos Açores, tem como atribuições atuar como Autoridade Estatística para as estatísticas oficiais de interesse exclusivo da Região Autónoma dos Açores e como delegação do Instituto Nacional de Estatística, I. P., na Região Autónoma dos Açores para as estatísticas oficiais de âmbito nacional.

O Plano de Atividades do Serviço Regional de Estatística dos Açores para 2024 assenta em três pressupostos:

- **Produzir estatísticas oficiais** de interesse exclusivo da Região Autónoma dos Açores;
- **Atuar como delegação do Instituto Nacional de Estatística, I. P.**, em relação à produção estatística oficial de âmbito nacional, onde a Região Autónoma dos Açores seja incluída;
- **Melhorar a produção estatística e a difusão** de estatísticas oficiais de interesse para os utilizadores açorianos.

Os pressupostos em que assenta este documento traduzem-se em três objetivos estratégicos:

- **Reforçar a produção estatística regional;**
- **Responder às solicitações de informação estatística oficial de qualidade;**
- **Melhorar a produção estatística e a sua difusão.**

Em termos operacionais, estes três objetivos estratégicos são divididos em seis objetivos operacionais, enquadrados em perspetivas de eficácia, eficiência e qualidade, estabelecidas pelo quadro de avaliação e responsabilização (QUAR), definido no âmbito do sistema integrado de gestão e avaliação do desempenho na Administração Pública Regional dos Açores (SIADAPRA), nos termos do Decreto Legislativo Regional n.º 41/2008/A, de 27 de agosto, na sua redação atual.

- **Eficácia**
  - Objetivo 1
    - Otimizar o funcionamento da atividade estatística da Região Autónoma dos Açores (RAA) e alargar a oferta de informação estatística oficial;
  - Objetivo 2
    - Aumentar a literacia estatística;
- **Eficiência**
  - Objetivo 3
    - Prosseguir a modernização e eficiência dos processos de recolha e de produção estatística;
  - Objetivo 4
    - Intensificar a utilização de dados administrativos para fins estatísticos;
  - Objetivo 5
    - Valorizar os recursos humanos do SREA;
- **Qualidade**
  - Objetivo 6
    - Satisfazer, com qualidade e oportunidade, as necessidades de informação estatística da Sociedade e melhorar o acesso a essa informação através do Portal do SREA.

Com vista a atingir os objetivos propostos, o Serviço Regional de Estatística dos Açores iniciará o ano de 2024 com 42 trabalhadores, apoiados por uma infraestrutura tecnológica própria, ligada à rede do Instituto Nacional de Estatística, I. P., e com um orçamento regional previsto na ordem de 1,6 milhões de euros.

## Conteúdo

Enquadramento da Atividade Estatística .....	1
1.1. Missão, Visão e Valores .....	1
1.1.1. Missão .....	1
1.1.2. Visão .....	2
1.1.3. Valores .....	2
2. Objetivos e Atividades .....	3
2.1. Objetivos .....	3
2.1.1. Objetivos Estratégicos .....	4
2.1.2. Objetivos Operacionais .....	4
2.2. Atividades.....	7
2.2.1. Autoridade Estatística Regional .....	8
2.2.2. Delegação do Instituto Nacional de Estatística .....	10
3. Cooperação Estatística .....	11
3.1. Regional .....	11
3.2. Nacional .....	12
3.3. Internacional.....	13
4. Outras Atividades .....	14
5. Recursos .....	15
5.1. Recursos Humanos .....	15
5.2. Recursos Materiais .....	18
5.3. Recursos Financeiros.....	18

### [Anexo I](#)

Lista de projetos a realizar pelo SREA, na qualidade de Autoridade Estatística

### [Anexo II](#)

Lista de publicações a editar pelo SREA

### [Anexo III](#)

Lista de projetos a realizar pelo INE, I. P., e Entidades com Delegação de Competências (EDC), onde o SREA atua na qualidade de delegação do INE, I. P.

## Enquadramento da Atividade Estatística

Atualmente, o Serviço Regional de Estatística dos Açores (SREA) encontra-se enquadrado no XIII Governo Regional dos Açores, na tutela da Secretaria Regional das Finanças, Planeamento e Administração Pública, e tem a sua orgânica regulamentada pelo Decreto Regulamentar Regional n.º 14/2022/A, de 2 de setembro.

Enquadrado no Sistema Estatístico Nacional (SEN), a Lei n.º 22/2008, de 13 de maio, estabelece que os Serviços Regionais de Estatística das Regiões Autónomas atuam como delegações do Instituto Nacional de Estatística, I. P., no que diz respeito às estatísticas oficiais de âmbito nacional, e de acordo com as atribuições definidas nas respetivas leis orgânicas, em relação às estatísticas oficiais de interesse exclusivo das Regiões Autónomas (artigo 22.º).

É com este enquadramento no Sistema Estatístico Nacional que o Serviço Regional de Estatística dos Açores, no ano de 2024, exercerá a sua atividade, tendo em conta as orientações estabelecidas a nível regional e as definidas a nível nacional, nomeadamente as Linhas Gerais da Atividade Estatística Oficial (LGAEO) 2023-2027, bem como tendo em atenção o Código de Conduta para as Estatísticas Europeias.

### 1.1. Missão, Visão e Valores

O Serviço Regional de Estatística dos Açores, como principal instituição de produção estatística oficial na Região Autónoma dos Açores, ao nível das estatísticas oficiais, tem uma missão, uma visão e valores condizentes com este enquadramento, aspirando a cumprir na íntegra a sua Missão, pretendendo atingir a sua Visão, respeitando sempre os seus Valores.

#### 1.1.1. Missão

O Serviço Regional de Estatística dos Açores tem por **missão** a produção e divulgação de informação estatística oficial de qualidade, executando o papel de delegação do Instituto Nacional de Estatísticas I. P., nos termos da Lei do Sistema Estatístico Nacional (Lei n.º 22/2008, de 13 de maio), para as estatísticas de âmbito nacional, e como autoridade estatística regional, no que se refere aos projetos de exclusivo

interesse regional, elaborados com base nas necessidades dos utilizadores da Região Autónoma dos Açores.

A atividade do Serviço Regional de Estatística dos Açores está enquadrada no Decreto Regulamentar Regional n.º 14/2022/A, de 2 de setembro, que define a sua estrutura orgânica, e na Lei do Sistema Estatístico Nacional (Lei n.º 22/2008, de 13 de maio), assim como pelas Linhas Gerais da Atividade Estatística Oficial (LGAEO) 2023-2027, e ainda pelas prioridades definidas a nível regional, elaboradas com base nas necessidades dos utilizadores da Região Autónoma dos Açores.

### 1.1.2. Visão

O Serviço Regional de Estatística dos Açores pretende contribuir para uma sociedade mais informada, numa era de informação e conhecimento, através da produção de estatísticas de qualidade, relevantes e atuais, ajudando a melhorar o conhecimento da realidade açoriana, satisfazendo as necessidades dos utilizadores, permitindo que os processos de tomada de decisão, aos mais diversos níveis, sejam baseados em informação rigorosa e independente.

### 1.1.3. Valores

O Serviço Regional de Estatística dos Açores tem como principais **valores** o profissionalismo dos seus trabalhadores, que executam as tarefas que lhes foram incumbidas com todo o brio e com ética, segundo os princípios que regulam a atividade estatística oficial; o compromisso na qualidade dos produtos e serviços, qualidade essa definida pela pertinência, precisão, atualidade, acessibilidade, clareza, comparabilidade, coerência e abrangência; a orientação para os utilizadores, tentando responder às necessidades e expectativas da sociedade onde se encontra enquadrado; a colaboração nacional e internacional, através da participação em projetos com outras autoridades estatísticas; a abertura à sociedade, através da promoção da literacia estatística; o respeito pelos fornecedores de informação, tentando não os sobrecarregar, e, sempre que possível, partilhar o resultado do seu contributo; a valorização dos recursos humanos, promovendo a sua formação contínua e a adequação das suas funções às suas capacidades e competências; a promoção de uma cultura de inovação, com a adequação de novas técnicas e procedimentos com vista a melhorar a produção estatística, incluindo a difusão da informação.

## 2. Objetivos e Atividades

Os objetivos e as atividades planeadas para o ano de 2024 encontram-se assentes em três pressupostos:

- **Produzir estatísticas oficiais** de interesse exclusivo da Região Autónoma dos Açores;
- **Atuar como delegação do Instituto Nacional de Estatística, I. P.**, em relação à produção estatística oficial de âmbito nacional, onde a Região Autónoma dos Açores seja incluída;
- **Melhorar a produção estatística e a difusão** de estatísticas oficiais de interesse para os utilizadores açorianos.

A adequação dos meios, humanos e materiais, aos objetivos e atividades do Serviço Regional de Estatística dos Açores será fundamental, isto para fazer face aos diferentes desafios, internos e externos, que se colocam a esta instituição, como sejam o envelhecimento e aposentação dos seus recursos humanos, a necessidade da adequação dos equipamentos a novas realidades tecnológicas, e a crescente procura de informação de qualidade.

A avaliação do desempenho da atividade do Serviço Regional de Estatística dos Açores encontra-se enquadrada pelo Decreto Legislativo Regional n.º 41/2008/A, de 27 de agosto, na sua redação atual, que estabelece o sistema integrado de gestão e avaliação do desempenho na Administração Pública Regional dos Açores (SIADAPRA) e que define que a avaliação de desempenho de cada Serviço assenta num quadro de avaliação e responsabilização (QUAR).

### 2.1. Objetivos

Em 2024, o Serviço Regional de Estatística dos Açores tem como um dos seus principais objetivos dar resposta às necessidades dos utilizadores de informação regional, tendo em conta os recursos que lhe estão disponíveis, executando, ao mesmo tempo, as atividades programadas para o ano no âmbito da sua atuação como delegação do Instituto Nacional de Estatística, I. P..

### 2.1.1. Objetivos Estratégicos

Os objetivos estratégicos do Serviço Regional de Estatística dos Açores para 2024 são:

- **Reforçar a produção estatística regional**, com projetos pertinentes e atuais;
- **Responder às solicitações de informação estatística oficial de qualidade**, indo ao encontro das expectativas dos diferentes utilizadores de informação estatística;
- **Melhorar a produção estatística e a sua difusão**, sendo essa melhoria enquadrada pelos recursos disponíveis e pelas crescentes solicitações de informação.

### 2.1.2. Objetivos Operacionais

A operacionalização da missão, visão e dos valores do SREA para 2024 passa pela definição dos objetivos de Eficácia, Eficiência e Qualidade, integrados no QUAR e devidamente alinhados com as Linhas Gerais da Atividade Estatística Oficial 2023-2027:

Objetivos operacionais do SREA para 2024	Relação com a LGAEO 2023-2027
<b>Objetivos de Eficácia</b>	
<b>Objetivo 1</b> – Otimizar o funcionamento da atividade estatística da Região Autónoma dos Açores (RAA) e alargar a oferta de informação estatística oficial.	<b>LA 1.4.</b> Alargar a oferta de informação estatística, aumentando a sua cobertura a temáticas emergentes e reforçando a disponibilização de estatísticas regionais e locais.



<p><b>Objetivo 2</b> – Aumentar a literacia estatística.</p>	<p><b>LA 4.1.</b> Aumentar a visibilidade e melhorar a compreensão das estatísticas oficiais, através de uma estratégia de comunicação estatística, ajustada aos diversos tipos de utilizadores.</p> <p><b>LA 4.5.</b> Incrementar a literacia estatística através de uma estratégia integrada entre as Autoridades Estatísticas e do reforço de parcerias.</p>
<p><b>Objetivos de Eficiência</b></p>	
<p><b>Objetivo 3</b> – Prosseguir a modernização e eficiência dos processos de recolha e de produção estatística.</p>	<p><b>LA 1.1.</b> Reforçar a modernização dos sistemas de produção através da integração de novas fontes de informação, da otimização de processos, da utilização de metodologias inovadoras e da aplicação das tecnologias digitais e geoespaciais, assegurando a necessária confidencialidade e proteção dos dados.</p> <p><b>LA 2.1.</b> Dotar as Autoridades Estatísticas com os recursos humanos em número e perfis adequados e com os meios financeiros e tecnológicos necessários à modernização dos processos de produção e difusão estatística, especialmente no contexto da atual transformação digital.</p>
<p><b>Objetivo 4</b> – Intensificar a utilização de dados administrativos para fins estatísticos.</p>	<p><b>LA 1.2.</b> Intensificar a integração de dados administrativos nos processos de produção estatística, assegurando o acesso regular e consistente aos dados, bem como a articulação das Autoridades Estatísticas e organismos públicos na conceção, desenvolvimento, alteração e cessação dos registos administrativos relevantes para fins estatísticos.</p>

	<b>LA 1.3.</b> Progredir no acesso e utilização de dados detidos por entidades privadas para fins estatísticos.
<b>Objetivo 5</b> – Valorizar os recursos humanos do SREA.	<b>LA 2.2.</b> Garantir a contínua formação, capacitação e valorização dos recursos humanos ao serviço das estatísticas oficiais, assim como assegurar, quando necessário, a sua adequada substituição.
<b>Objetivos de Qualidade</b>	
<b>Objetivo 6</b> – Satisfazer, com qualidade e oportunidade, as necessidades de informação estatística da Sociedade e melhorar o acesso a essa informação através do Portal do SREA.	<p><b>LA 4.2.</b> Melhorar a usabilidade e acessibilidade das estatísticas oficiais.</p> <p><b>LA 4.3.</b> Fomentar e melhorar a disponibilização e harmonização de metainformação que assegure a compreensão eficaz das fontes de dados e das estatísticas oficiais.</p>

Para a implementação da estratégia definida foram definidos, para os objetivos operacionais, as medidas a seguir indicadas de forma resumida:

- **Objetivo 1 — Otimizar o funcionamento da atividade estatística da RAA e alargar a oferta de informação estatística oficial**
  - Manter o nível elevado, cumprindo a meta de 80% da taxa média de resposta dos inquéritos na RAA;
  - Manter o nível elevado, cumprindo a meta de 60% das operações estatísticas com taxa de resposta de 100%;
  - Aumentar o número de projetos de iniciativa e âmbito regional, designadamente para 55.
- **Objetivo 2 — Aumentar a literacia estatística**
  - Realizar 4 ações e/ou vídeos de sensibilização para a estatística na RAA.

- **Objetivo 3 — Prosseguir a modernização e eficiência dos processos de recolha e de produção estatística**
  - Manter o nível elevado, cumprindo a meta de 80% das respostas recolhidas por via eletrónica no total das respostas possíveis;
  - Manter o nível elevado, cumprindo a meta de 80% de entrevistas telefónicas conseguidas no total de entrevistas possíveis.
- **Objetivo 4 — Intensificar a utilização de dados administrativos para fins estatísticos**
  - Aumentar para 60% a percentagem de projetos de iniciativa regional que utilizam dados administrativos.
- **Objetivo 5 — Valorizar os recursos humanos do SREA**
  - Manter o nível elevado, cumprindo a meta de 50% de trabalhadores participantes em, pelo menos, uma sessão de formação.
- **Objetivo 6 — Satisfazer, com qualidade e oportunidade, as necessidades de informação estatística da Sociedade e melhorar o acesso a essa informação através do Portal do SREA**
  - Manter o nível elevado, cumprindo a meta de 90% de utilizadores com apreciação positiva;
  - Manter o nível elevado, cumprindo a meta de 90% de respostas a pedidos de informação fornecidas com um prazo igual ou inferior a um dia útil;
  - Manter o nível elevado, cumprindo a meta de 90% das operações estatísticas que cumprem os prazos de disponibilização da informação.

## 2.2. Atividades

A nível nacional, o Serviço Regional de Estatística dos Açores exercerá o seu papel no Sistema Estatístico Nacional, nomeadamente no que diz respeito às atividades que executa como delegação do Instituto Nacional de Estatística, I. P., assim como participará em outros projetos que realiza em parceria com outras entidades.

Como autoridade estatística dos Açores, o SREA irá desenvolver diversas operações estatísticas de interesse exclusivo regional, produzindo informação estatística oficial de qualidade, relevante e oportuna.

Ao nível das atividades a realizar, nas qualidades previamente enunciadas, enumera-se como principais as seguintes:

- Recolha da informação junto dos respondentes regionais, incluindo auxílio no preenchimento dos inquéritos;
- Validação da informação recolhida, permitindo manter a qualidade das estatísticas desenvolvidas;
- Gestão dos recursos humanos afetos ao SREA, assim como dos prestadores externos (entrevistadores) responsáveis pela recolha de informação de diversos inquéritos;
- Apoio nos processos de seleção e recrutamento dos entrevistadores;
- Apuramento dos valores a pagar aos entrevistadores, no âmbito dos diversos projetos estatísticos;
- Gestão dos equipamentos informáticos disponibilizados aos entrevistadores, assim como apoio técnico aos mesmos;
- Recolha e validação de informação administrativa de diversas fontes, para operações estatísticas de exclusivo interesse regional, assim como outras de âmbito nacional;
- Interlocutor com instâncias regionais, no âmbito de projetos nacionais;
- Apoio à atualização e manutenção dos ficheiros de unidades estatísticas;
- Apoio aos agentes económicos na definição do enquadramento das suas atividades na Classificação de Atividades Económicas (CAE Rev.3);
- Estimativa das contas não financeiras e da dívida pública das administrações públicas regionais, no âmbito do Procedimento dos Défices Excessivos;
- Difusão de informação estatística oficial;
- Promoção da literacia estatística junto da sociedade.

### 2.2.1. Autoridade Estatística Regional

No seu papel de autoridade estatística regional, o Serviço Regional de Estatística dos Açores tem desenvolvido, desde a sua criação em 1980, diversos projetos de exclusivo interesse regional, pretendendo-se, em 2024, dar continuidade aos projetos considerados pertinentes e proceder a trabalhos preparatórios e estudos conducentes à criação de novas estatísticas regionais.

### 2.2.1.1. Produção Estatística

Ao nível da produção estatística regional, identificou-se no ano de 2023 a necessidade de proceder a ajustes, com vista a dar melhor resposta às necessidades dos utilizadores, mas também com a finalidade ajustar as atividades face aos recursos disponíveis para a execução dos seus objetivos.

Em 2024 pretende-se o desenvolvimento de estudos com vista à produção de novas estatísticas regionais, nomeadamente:

- Índice de preços de produtos agrícolas (primeira venda);
- Índice de preços dos fatores de produção agrícolas;
- Estudo sobre a população açoriana beneficiária de apoios sociais;
- Estudo sobre as sociedades filarmónicas açorianas.

### 2.2.1.2. Difusão Estatística

Em 2024 pretende-se aumentar a difusão de informação estatística regional, nomeadamente através da publicação no Portal do SREA de novos indicadores estatísticos, bem como através da divulgação de informação estatística regional nas redes sociais do SREA atuais – Instagram e X (ex-Twitter) – e noutras a criar – como seja o Facebook.

A informação a publicar de forma regular no Portal do SREA será disponibilizada de acordo com um calendário de difusão previamente estabelecido.

Tendo por base o projeto “Redesenho do Serviço Regional de Estatística dos Açores / Projeto ‘Estatística mais acessível’, em contexto do Incuba.Açores” no âmbito do Plano de Recuperação e Resiliência dos Açores (PRR-Açores), tenciona-se reestruturar o Data Warehouse e o Portal do SREA, de forma a tornar este último mais intuitivo e acessível.

Pretende-se, igualmente, proceder à revisão dos indicadores publicados, no sentido de melhorar a sua legibilidade por parte dos utilizadores da informação estatística, e proceder à atualização de alguns indicadores.

O SREA continuará a executar apenas publicações em formato digital.

Serão também reforçadas as ações de literacia estatística.

### 2.2.2. Delegação do Instituto Nacional de Estatística

Como delegação do Instituto Nacional de Estatística, I. P., o Serviço Regional de Estatística dos Açores continuará a executar as tarefas que lhe sejam atribuídas no ano de 2024, de acordo com o plano de atividades do Instituto Nacional de Estatística, I. P., podendo estas ser resumidas, em termos gerais, da seguinte forma:

- Recolha da informação junto dos respondentes regionais, incluindo apoio no preenchimento dos inquéritos, e resolução de quaisquer dúvidas que advenham no processo de recolha;
- Apoio à inscrição dos diferentes respondentes na plataforma Webinq;
- Validação da informação recolhida, permitindo manter a qualidade das estatísticas desenvolvidas;
- Apoio nos processos de seleção e recrutamento dos entrevistadores externos;
- Gestão dos recursos humanos externos afetos aos diferentes inquéritos, incluindo realização de ações informativas e processos de pagamentos pelos serviços prestados;
- Gestão dos equipamentos informáticos disponibilizados aos entrevistadores, assim como apoio técnico que seja necessário prestar aos mesmos;
- Atualização dos ficheiros de unidades estatísticas;
- Apoio aos agentes económicos na definição do enquadramento das suas atividades na Classificação de Atividades Económicas (CAE Rev.3), permitindo manter a qualidade dos ficheiros de unidades estatísticas.

Destaca-se as seguintes operações estatísticas que decorrerão em 2024 (e 2025) com impacto significativo nos recursos, para além das realizadas anualmente:

- Inquérito à Situação Financeira das Famílias (ISFF) 2024 – Finalização da recolha no 2.º trimestre de 2024;
- Inquérito à Estrutura das Explorações Agrícolas (IEEA) 2023 – Recolha de outubro de 2023 a abril de 2024;
- Módulo do Inquérito ao Emprego 2023 e 2024 – “Jovens no Mercado de Trabalho” – Recolha durante todo o ano de 2024;
- Módulos do Inquérito às Condições de Vida e Rendimento 2024 – “Saúde e Privação Material das Crianças” e “Acesso a Serviços” – Recolha de março a julho de 2024.

## 3. Cooperação Estatística

O Serviço Regional de Estatística dos Açores pretende continuar a colaborar com diferentes entidades, aos mais diversos níveis, sendo intenção reforçar estas colaborações com vista a melhorar o processo de produção estatística, sensibilizando para a necessidade de, nos processos internos das diferentes instituições, ser considerada a forma de tratamento da informação, de modo que seja passível de potencial aproveitamento para produção de estatísticas oficiais.

### 3.1. Regional

A nível regional, o Serviço Regional de Estatística dos Açores já colabora com diversas entidades, pretendendo continuar em 2024 com estas parcerias, destacando as seguintes:

- Direção Regional do Orçamento e Tesouro;
- Direção Regional da Organização, Planeamento e Emprego Público;
- Direção Regional do Empreendedorismo e Competitividade;
- Direção Regional do Planeamento e Fundos Estruturais;
- Direção Regional da Educação e Administração Educativa;
- Direção Regional da Saúde;
- Direção Regional do Ambiente e Alterações Climáticas;
- Inspeção Regional do Ambiente;
- Direção Regional do Ordenamento do Território e dos Recursos Hídricos;
- Direção Regional da Agricultura;
- Direção Regional do Desenvolvimento Rural;
- Direção Regional dos Recursos Florestais;
- Direção Regional das Pescas;
- Direção Regional do Turismo;
- Instituto de Alimentação e Mercados Agrícolas;
- Lotaçor - Serviço de Lotas dos Açores, S.A.;
- Grupo SATA;

- Aerogare Civil das Lajes;
- Portos dos Açores, S.A.;
- EDA - Eletricidade dos Açores, S.A.;
- Fundo Regional de Apoio à Coesão e ao Desenvolvimento Económico.

Em 2024 pretende-se reforçar a cooperação institucional com outros organismos públicos da Região Autónoma dos Açores, tendo em vista a realização de novos estudos estatísticos.

Tenciona-se, igualmente, abrir mais a cooperação a organismos de caráter associativo e corporativo.

Pretende-se também promover a cooperação com instituições de ensino superior, não apenas na perspetiva de o SREA ser facilitador do acesso destas instituições a estatísticas oficiais, mas também fomentando a aquisição de novos conhecimentos e competências por parte do SREA.

### 3.2. Nacional

O Serviço Regional de Estatística dos Açores continuará a colaborar com as restantes instituições do Sistema Estatístico Nacional, nomeadamente, e naturalmente, com o Instituto Nacional de Estatística, I. P., a Direção Regional de Estatística da Madeira e o Banco de Portugal, mas também com a Direção-Geral de Estatísticas da Educação e Ciência.

O Serviço Regional de Estatística dos Açores também tem colaborado com a SIBS - Forward Payment Solutions, S.A., no que se refere às estatísticas relativas a sistemas de pagamento eletrónico e movimentos nos caixas automáticos, e com a ANA - Aeroportos de Portugal, S.A., no que diz respeito às estatísticas do transporte aéreo.

Manter-se-á a participação do SREA no Conselho Superior de Estatística, nomeadamente em Secções Permanentes e diversos grupos de trabalho.

Para além destas, e à semelhança da colaboração a nível regional, é intenção do SREA alargar as colaborações a nível nacional.



### 3.3. Internacional

A nível internacional, pretende-se promover novas candidaturas a projetos europeus, designadamente em colaboração com a Direção Regional de Estatística da Madeira (DREM) e com o Instituto Canario de Estadística (ISTAC), reforçando assim a cooperação internacional com estes parceiros, bem como tentar-se-á encontrar novas parcerias que constituam uma mais-valia.

## 4. Outras Atividades

Em 2024, o Serviço Regional de Estatística dos Açores tem a intenção de, em articulação com a restante administração pública regional, dar continuidade à implementação de procedimentos com vista ao cumprimento na íntegra do estipulado pelo Regulamento Geral de Proteção de Dados, atividade esta que permitirá reavaliar os diferentes procedimentos presentemente em vigor nesta instituição.

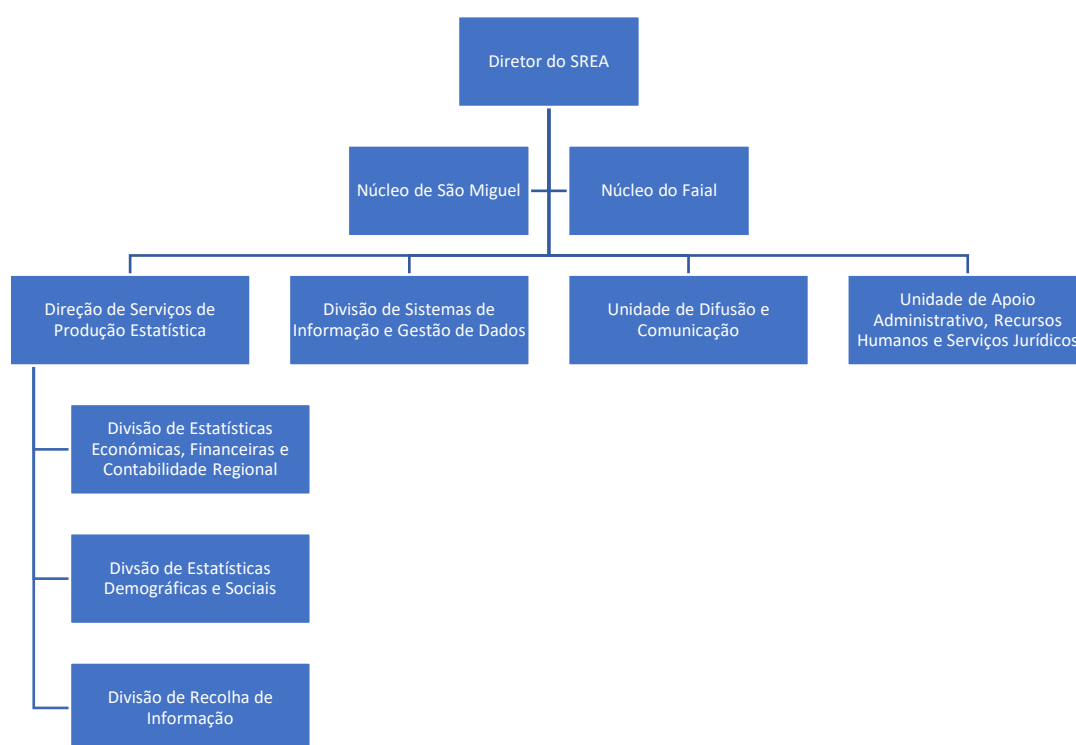
Ao nível da qualificação dos recursos humanos, pretende-se promover a formação interna de todos os trabalhadores do Serviço Regional de Estatística dos Açores, reforçando, a diversos níveis, as suas competências. Será igualmente promovida a formação externa, visando dotar os trabalhadores de conhecimentos e competências adicionais que permitam melhorar a eficácia e eficiência do seu desempenho.

Tenciona-se, ainda, continuar a melhorar os equipamentos informáticos disponíveis para a execução das atividades do SREA, seja pela necessidade da sua substituição por término da sua vida útil, seja pela adição de novos dispositivos que permitam aumentar a produtividade.

De forma a reforçar a independência técnica do SREA, um dos pilares da sua atuação, em 2024 serão desenvolvidos os procedimentos tendo em vista a transformação deste Serviço em Instituto Público Regional, fortalecendo-se, igualmente por esta via, a sua independência política e profissional.

## 5. Recursos

O Serviço Regional de Estatística dos Açores encontra-se sob a tutela da Secretaria Regional das Finanças, Planeamento e Administração Pública, tendo uma estrutura orgânica gerida por um Diretor, uma Direção de Serviços e quatro Divisões. Presentemente, apenas se encontram ocupados três cargos dirigentes: Diretor do SREA, Diretor de Serviços de Produção Estatística e Chefe de Divisão de Estatísticas Demográficas e Sociais. Prevê-se o preenchimento, a breve trecho, do cargo de Chefe de Divisão de Recolha de Informação, bem como o preenchimento dos restantes cargos dirigentes logo que possível.

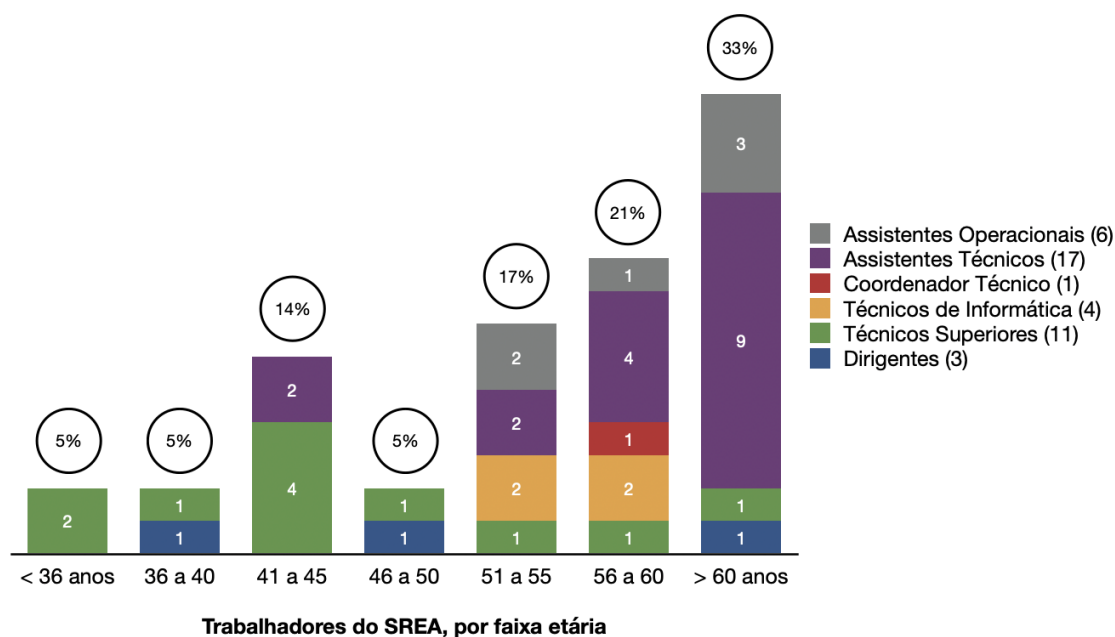


### 5.1. Recursos Humanos

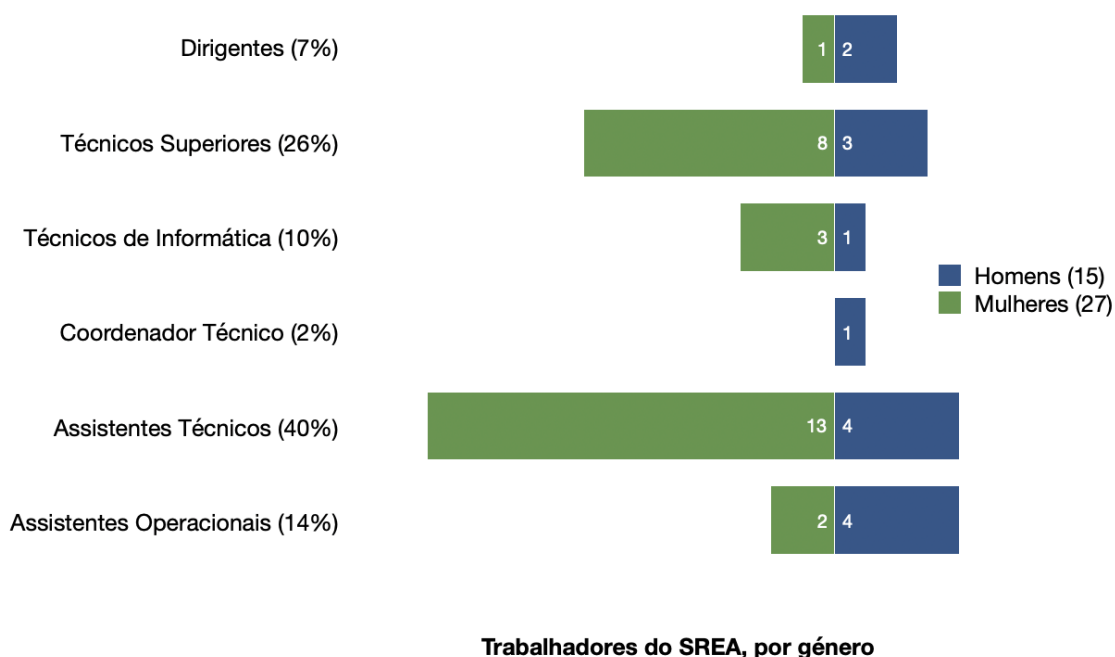
O Serviço Regional de Estatística dos Açores iniciará o ano de 2024 com 42 trabalhadores, dos quais 23 (55%) têm mais de 55 anos e 14 (33%) têm mais de 60 anos; por outro lado, apenas 11 trabalhadores (26%) são técnicos superiores. Esta conjuntura reforça a necessidade de recrutamento e de rejuvenescimento do mapa de pessoal deste Serviço.

Em termos de categorias profissionais (excluindo dirigentes – 7%), o SREA é composto por 11 técnicos superiores (26%), 4 técnicos de informática (10%), 1

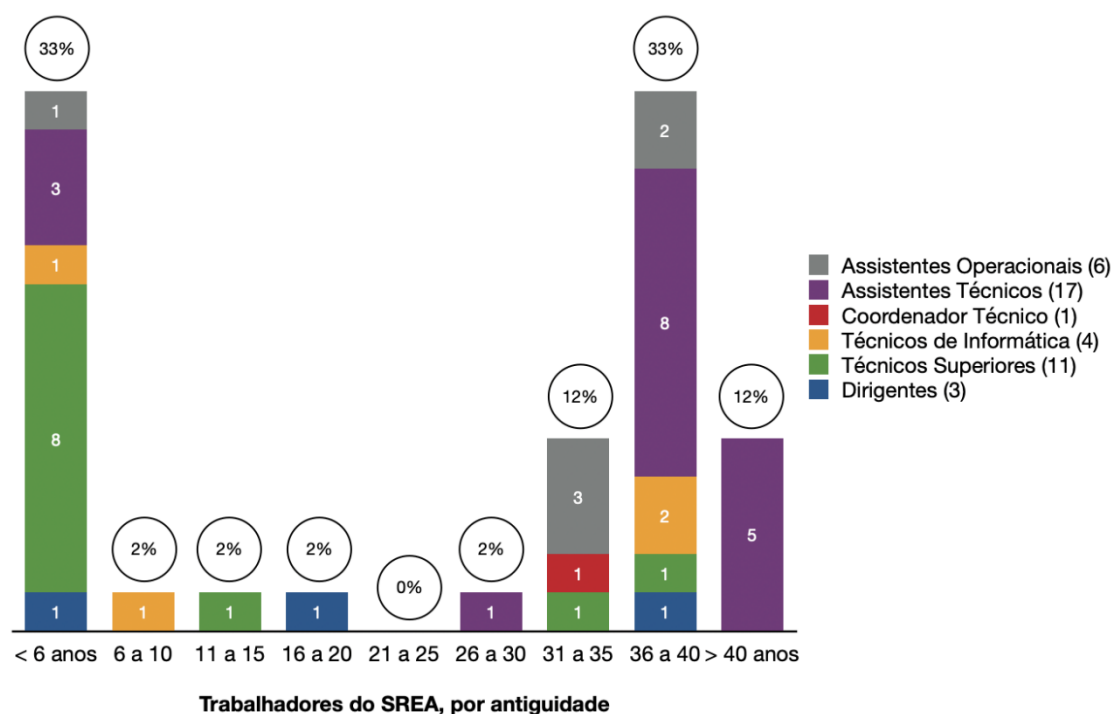
coordenador técnico (2%), 17 assistentes técnicos (40%) e 6 assistentes operacionais (14%).



Relativamente à distribuição dos trabalhadores por género, 27 são do género feminino (64%) e 15 do género masculino (36%), destacando-se a predominância do género feminino nas carreiras de técnico superior, técnico de informática e assistente técnico (mais de 70% na respetiva carreira).



Quanto à antiguidade, 25 trabalhadores (60%) têm mais de 25 anos no Serviço Regional de Estatística dos Açores, dos quais 14 (33%) são assistentes técnicos.



Apesar do quadro de pessoal do Serviço Regional de Estatística dos Açores ter um número de trabalhadores significativo, será necessário promover a melhoria das suas capacidades, conhecimentos e competências.

Ir-se-á fomentar a autoformação junto dos trabalhadores do Serviço Regional de Estatística dos Açores. Também será promovida a formação entre pares, permitindo uma partilha de conhecimentos entre os diferentes trabalhadores.

Uma das áreas de formação a apostar será ao nível das tecnologias da informação e comunicação, dado que, considerando as faixas etárias em que se encontram uma parte significativa dos trabalhadores, estes têm demonstrado algumas lacunas nesta área em particular.

Um reforço do mapa de pessoal é igualmente essencial, considerando a previsível aposentação de, pelo menos, um terço dos recursos humanos no prazo de 5 anos, sendo necessário assegurar a transmissão dos projetos em curso, bem como do conhecimento adquirido.

## 5.2. Recursos Materiais

O Serviço Regional de Estatística dos Açores encontra-se presentemente descentralizado em três ilhas: a sede, na ilha Terceira, com 29 trabalhadores (69%); o Núcleo de São Miguel, na ilha homónima, com 10 trabalhadores (24%); e o Núcleo do Faial, na ilha homónima, com 3 trabalhadores (7%).

A descentralização do Serviço Regional de Estatística dos Açores permite a sua aproximação à sociedade açoriana, facilitando o trabalho de recolha e difusão da informação, mas, ao mesmo tempo, cria alguns constrangimentos à gestão de equipamentos e de recursos humanos.

Relativamente à infraestrutura tecnológica do Serviço Regional de Estatística dos Açores, a mesma deverá ser alvo de intervenção, com vista à sua renovação e reestruturação, com vista a tornar-se um instrumento de trabalho mais operacional, melhorando a eficácia e eficiência dos processos.

## 5.3. Recursos Financeiros

A atividade do Serviço Regional de Estatística dos Açores é maioritariamente suportada por verbas do Orçamento da Região Autónoma dos Açores (ORAA), as quais se dividem em despesas de Funcionamento e em despesas do Plano, estas últimas vocacionadas sobretudo para investimentos.

No que toca às despesas de Funcionamento, o seu valor para 2024 está orçamentado em cerca de 1,59 milhões de euros. Quanto às despesas do Plano, estima-se que estas cifrar-se-ão em quase 36 mil euros. A verba associada ao projeto do SREA no âmbito do PRR-Açores, orçada em cerca de 250 mil euros, não é aqui considerada por não ser de gestão direta por parte do SREA.

ORAA*	
<b>DESPESAS DE FUNCIONAMENTO</b>	
Despesas correntes	1 593 300
<b>DESPESAS DO PLANO</b>	
Produção e divulgação de estatísticas	35 750
<b>TOTAL</b>	<b>1 629 050</b>

\* Não inclui verba associada ao PRR-Açores, cifrada em cerca de 250 000 euros.

Face a 2023, existe uma ligeira diminuição no orçamento para as despesas de Funcionamento, nomeadamente de -2,3%, ao passo que o orçamento para as despesas do Plano tem uma maior diminuição, designadamente de -55,3%, no que resulta num orçamento global de 2024 que é 4,8% inferior ao do ano anterior.

Para além das verbas provenientes do Orçamento da Região Autónoma dos Açores, na execução da sua atividade como delegação do Instituto Nacional de Estatística, I. P., os pagamentos devidos a entrevistadores externos que colaboram com projetos nacionais, os custos relativos às sessões informativas referentes a esses projetos e os custos associados à participação do Serviço Regional de Estatística dos Açores no Conselho Superior de Estatística são diretamente suportados pelo Instituto Nacional de Estatística, I. P..

# Anexo I

Lista de projetos a realizar pelo SREA,  
na qualidade de Autoridade Estatística

---



Nº Or.	Cód. CGA	Designação	Descrição	Entidade	Tipo de Operação Estatística	Nº Unidades Inquiridas	Nº Variáveis Inquiridas	Período de Referência	Periodicidade	Unidade de Observação	Nível de Desagr. Geog.	Disponibilidade da Informação	Utilização de dados administrativos
Estatísticas Multitématicas - Área 29													
1		Séries Estatísticas	Elaboração de conteúdos e compilação de dados. Informação anual sobre as diversas variáveis estatísticas, a nível de Ilha, na Região Autónoma dos Açores.	SREA	Estudo estatístico			2012 2022	Anual		Ilha	13-12-2024	Sim
2		Séries cronológicas longas, por ilha	Compilação de diversa informação, infra-anual, por ilha e construção de séries cronológicas longas.	SREA	Estudo estatístico				Mensal Trimestral Anual		Ilha	28-06-2024	Sim
3	442	Anuário Estatístico dos Açores	Elaboração de conteúdos (Informação e análise) dos Anuários Regionais e Inter-Regionais. Informação anual sobre as diversas variáveis estatísticas, a nível de Município, na Região Autónoma dos Açores.	SREA	Estudo estatístico			2023	Anual		Município	20-12-2024	Sim
4		Apoios Sociais nos Açores	Estudo sobre os apoios sociais às famílias nos Açores, incluindo caracterização da população alvo destes.	SREA	Estudo estatístico			2023	Ocasional		Açores	Disponibilidade interna	Sim
5		Publicações históricas	Digitalização e salvaguarda de publicações históricas, com informação estatística sobre os Açores.	SREA					Ocasional			Disponibilidade interna	Sim
Trabalho, Emprego e Desemprego - Área 34													
6	280	Estatísticas de Remunerações – Açores	Remuneração bruta mensal média por trabalhador (total e regular) por atividade económica e escalão de dimensão da empresa.	SREA / INE	Estudo estatístico			2023 2024	Trimestral		Açores	trim (n) + 45 d.	Sim
7	281	Índice de custo do trabalho (empresa)	Inquérito trimestral por amostragem que permite recolher os elementos necessários para o cálculo do custo médio horário.	SREA / INE	Inquérito Amostral & Dados Administrativos			2023 2024	Trimestral		Açores	trim (n) + 45 d.	Sim
Cultura, Desporto e Lazer - Área 37													
8		Estatísticas dos eventos culturais	Utilização de informação administrativa da Direção Regional da Cultura.	SREA	Estudo estatístico			2023 2024	Anual		Município	Disponibilidade interna	Sim

Nº Or.	Cód. CGA	Designação	Descrição	Entidade	Tipo de Operação Estatística	Nº Unidades Inquiridas	Nº Variáveis Inquiridas	Período de Referência	Periodicidade	Unidade de Observação	Nível de Desagr. Geog.	Disponibilidade da Informação	Utilização de dados administrativos
9	319	Estatísticas do Cinema	Análise e divulgação de informação a sobre a exibição de filmes (sessões, espectadores, receitas).	SREA	Recenseamento			2023 2024	Mensal		Município	trim (n) + 45 d.	Não
10		Sociedades Filarmónicas dos Açores	Estudo sobre as sociedades filarmónicas dos Açores.	SREA	Estudo Estatístico			2023 2024	Ocasional		Município	01-10-2024	Não
Saúde e Incapacidades - Área 38													
11		Inquérito aos Postos Médicos	Inquérito anual aos Postos Médicos, sobre características gerais, recursos humanos e ação desenvolvida.	SREA	Recenseamento	15	40	2023 2024	Anual	Posto Médico	Município	09-09-2023	Não
Proteção Civil e Segurança do Consumidor - Área 41													
12	429	Inquérito aos Acidentes de Viação - Açores	Dados recolhidos da Autoridade Nacional de Segurança Rodoviária (ANSR) sobre acidentes de viação.	SREA	Recenseamento	1	5	2023 2024	Mensal		Açores	mês (n) + 30 d.	Sim
Território - Área 45													
13		Indicador Compósito de Desenvolvimento Intrarregional (ICDIR- Açores)	Estudo que tem como objetivo medir o posicionamento de cada ilha no contexto regional, nas vertentes económica, social e ambiental e monitorizar a sua evolução, desde 1980. Tendo sido já divulgados os dados de 1980 a 2010, estão agora a ser calculados os índices de 2010, 2015 e 2020, com base num novo sistema de indicadores.	SREA	Estudo estatístico			1980 2020	Quinquenal		Ilha	Disponibilidade Interna	Sim
Ambiente - Área 46													
14		Inspecções Ambientais	Inspecções realizadas pela Inspecção Regional do Ambiente, relativamente a questões da sua competência. Indicadores relevantes: Inspecções (N.º) por tipo, município, motivo e resultado.	SREA / IRA	Dados Administrativos	1		2023	Anual		Açores	Disponibilidade Interna	Sim
15		Visitação dos Centros de Interpretação Ambiental	Visitantes dos Centros de Interpretação Ambiental da Direção Regional do Ambiente. Indicadores relevantes: Número de Visitantes dos Centros de Interpretação Ambiental por Nacionalidade.	SREA	Recenseamento	20		2023 2024	Mensal	Centro de Interpretação	Ilha	trim (n) + 45 d.	Sim

Nº Or.	Cód. CGA	Designação	Descrição	Entidade	Tipo de Operação Estatística	Nº Unidades Inquiridas	Nº Variáveis Inquiridas	Período de Referência	Periodicidade	Unidade de Observação	Nível de Desagr. Geog.	Disponibilidade da Informação	Utilização de dados administrativos
16		Visitação das Cavernas Vulcânicas dos Açores	Visitantes das Cavernas Vulcânicas dos Açores. Indicadores relevantes: Número de Visitantes das Cavernas Vulcânicas dos Açores por Nacionalidade.	SREA	Recenseamento	5		2023 2024	Mensal	Caverna Vulcânica	Açores	trim (n) + 45 d.	Sim
17		Subidas à Montanha do Pico	Número de subidas à Montanha do Pico por nacionalidade.	SREA	Recenseamento	1		2023 2024	Mensal		Açores	trim (n) + 45 d.	Sim
18		Áreas Protegidas	Áreas Naturais Protegidas dos Açores.	SREA	Dados administrativos	17		2015 2023	Anual		Açores	Disponibilidade Interna	Sim
19		Resíduos Sólidos Urbanos	Dados administrativos, referentes a resíduos sólidos urbanos, das Direção Regional do Ambiente provenientes do Sistema Regional de Informação Sobre Resíduos.		Dados administrativos			2023	Anual		Açores	Disponibilidade Interna	Sim
20		Resíduos Sólidos Setoriais	Dados administrativos, referentes a resíduos sólidos setoriais, das Direção Regional do Ambiente provenientes do Sistema Regional de Informação Sobre Resíduos.		Dados administrativos			2023	Anual		Açores	Disponibilidade Interna	Sim
Contas Regionais - Área 50													
21		Contas Regionais - Cálculo da estimativa do PIB por Ilha.	Estimativa e desagregação, por ilha, do PIB regional, com base em dados das UAEL dos Açores e indicadores estatísticos.	SREA	Estudo estatístico			2022	Anual		Ilha	29-03-2024	Sim
22		Estimativa do valor do Consumo Final Privado para os Açores	Cálculo do Consumo final Privado para os Açores através de diversas séries associadas às despesas das Famílias.	SREA	Estudo preparatório			2022	Anual		Açores	14-10-2024	Sim
23		PIB Trimestral regional	Estimativa e disponibilização do PIB trimestral regional.	SREA	Revisão			2023	Trimestral		Açores	Disponibilidade interna	Não
24		Conta Satélite do Turismo	Atualização dos principais indicadores da CST para 2020 e 2021, nomeadamente a contribuição, em %, do VABGT para o VAB da Economia Regional.	SREA	Estudo estatístico			2021 2022	Anual		Açores	09-12-2024	Sim

Nº Or.	Cód. CGA	Designação	Descrição	Entidade	Tipo de Operação Estatística	Nº Unidades Inquiridas	Nº Variáveis Inquiridas	Período de Referência	Periodicidade	Unidade de Observação	Nível de Desagr. Geog.	Disponibilidade da Informação	Utilização de dados administrativos
25		Estimativa dos agregados do PIB regional na ótica da procura	Compilação e análise de diversa informação, referente aos anos desde 2010, com o objetivo de estimar os agregados do PIB regional, pela ótica da procura.	SREA	Estudo preparatório			2021 2022	Anual		Açores	14-10-2024	Sim
Conjuntura Económica e Preços - Área 51													
26		Indicador de Atividade Económica Regional (IAE-Açores)	Indicador Sintético de evolução mensal de atividade económica da RAA.	SREA	Estudo analítico			2023 2024	Mensal		Açores	mês (n) + 45 d.	Não
27		Estudos e testes com vista à construção do Indicador de contexto económico	Indicador construído a partir dos Inquéritos qualitativos de conjuntura (indústria transformadora, serviços, comércio e construção e obras públicas) e de séries representativas da situação económica da região.	SREA	Estudo analítico			2018 2023	Mensal		Açores	Disponibilidade Interna	Não
28		Índice de Vendas do comércio a retalho - Produtos Alimentares	Indicador construído a partir de uma subamostra do IVNE (Inquérito ao Volume de Negócios e Emprego, de âmbito nacional).	SREA	Estudo estatístico	3	10	2023 2024	Mensal	Empresa	Açores	mês (n) + 30 d.	Não
29		Indicador do Turismo	Estimativa rápida e antecipada em cerca de 30 dias do número de dormidas na Hotelaria Tradicional, Turismo em Espaço Rural e Alojamento Local.	SREA	Estudo estatístico			2024	Mensal		Açores	mês (n) + 30 d.	Não
30		Indicador coincidente do consumo privado para os Açores	Indicador coincidente de evolução infra-anual do consumo privado nos Açores: continuação da análise comparativa de variantes metodológicas e período de testes. Início de divulgação no 2º semestre.	SREA	Estudo estatístico			2023 2024	Mensal		Açores	mês (n) + 45 d.	Sim
31		Índice de preços dos fatores de produção agrícolas	Construção de um índice de preços dos fatores de produção agrícolas.	SREA	Estudo estatístico			2023 2024	Trimestral		Açores	Disponibilidade interna	Sim
32		Índice de preços de produtos agrícolas (primeira venda)	Construção de um índice de preços de primeira venda de produtos agrícolas.	SREA	Estudo estatístico			2023 2024	Trimestral		Açores	Disponibilidade interna	Sim

Nº Or.	Cód. CGA	Designação	Descrição	Entidade	Tipo de Operação Estatística	Nº Unidades Inquiridas	Nº Variáveis Inquiridas	Período de Referência	Periodicidade	Unidade de Observação	Nível de Desagr. Geog.	Disponibilidade da Informação	Utilização de dados administrativos
Empresas – Área 52													
33	596	Estatísticas das operações multibanco	Disponibilização de indicadores sobre as principais operações no âmbito da rede nacional multibanco, baseados em informação proveniente da Sociedade Interbancária de Serviços (SIBS), enviada através de procedimentos administrativos.	SREA	Recenseamento			2023 2024	Mensal		Município	mês (n) + 30 d.	Sim
34		Estatísticas das Empresas	Caracterização do sector empresarial açoriano por CAE rev.3.	SREA	Dados Administrativos			2015 2022	Anual		Ilha	Disponibilidade interna	Sim
Administração Pública - Área 54													
35		PDE - Procedimento dos Défices Excessivos, estimativa do défice da AP regional	Compilação de informação e estimativa do Défice da Administração Pública Regional, de acordo com as atribuições acometidas pela Lei das Finanças das Regiões Autónomas, Lei 2/2013, para efeitos da notificação relativa ao Procedimento dos Défices Excessivos.	SREA / INE	Estudo estatístico			2023	Anual		Açores	25 de março e 23 de setembro de 2024	Sim
36		PDE - Procedimento dos défices excessivos, estimativa da Dívida Bruta da AP regional	Compilação de informação e estimativa da Dívida da Administração Pública Regional, de acordo com as atribuições acometidas pela Lei das Finanças das Regiões Autónomas, Lei 2/2013, para efeitos da notificação relativa ao Procedimento dos Défices Excessivos.	SREA / BdP	Estudo estatístico			2023	Trimestral		Açores	25 de março e 23 de setembro de 2024	Sim
37		PDE - Procedimento dos défices excessivos, elaboração do quadro de ajustamento défice-dívida	Compilação e análise de diversa informação para efeitos da elaboração do quadro estatístico de ajustamento défice-dívida.	SREA / BdP	Estudo estatístico			2023	Anual		Açores	25 de março e 23 de setembro de 2024	Sim

Nº Or.	Cód. CGA	Designação	Descrição	Entidade	Tipo de Operação Estatística	Nº Unidades Inquiridas	Nº Variáveis Inquiridas	Período de Referência	Periodicidade	Unidade de Observação	Nível de Desagr. Geog.	Disponibilidade da Informação	Utilização de dados administrativos
Comércio Internacional de Bens/Comércio de Bens com o Exterior da Região - Área 57													
38		Saída da Região dos Principais Produtos Lácteos	Inquérito às empresas de laticínios dos Açores sobre a comercialização, quantidade e valor, de cada um dos principais produtos lácteos, por destino.	SREA	Recenseamento	30	38	2023 2024	Mensal	Empresa	Açores	trim (n) + 45 d.	Não
39		Aquisição pelas Unidades Comerciais de Dimensão Relevante de Produtos Alimentares por mercado de origem	Inquérito às IUCCR (Inquérito às Unidades Comerciais de Dimensão Relevante).	SREA	Estudo estatístico	3		2023 2024	Mensal		Açores	mês (n) + 45 d.	Não
40		Saída da RAA de Carne de Bovino produzida nos Açores	Recolha de informação, através do IAMA, sobre o peso e a quantidade de carne bovina saída da Região.	SREA	Dados Administrativos	1		2023 2024	Mensal		Ilha	trim (n) + 45 d.	Sim
41		Saída de peixe fresco da RAA, por via aérea	Recolha, tratamento e divulgação de dados administrativos proveniente das empresas de transporte aéreo.	SREA	Dados Administrativos	2		2023 2024	Mensal	Empresas de transportes aéreos	Açores	trim (n) + 45 d.	Sim
42		Saída de conservas de peixe da RAA	Recolha de informação junto das empresas de transformação de pescado nos Açores sobre a quantidade, valor e o destino das conservas de peixe, e tratamento de informação do Intra e Extra Stat.	SREA	Recenseamento	4	7	2023 2024	Mensal	Empresas	Açores	trim (n) + 45 d.	Sim
43		Estimativa de entrada de bens, na RAA, a partir das Contas das Empresas	Estimativa, a partir do Sistema Integrado das Contas das Empresas, do valor de entrada de bens, na RAA.	SREA	Estudo estatístico			2012 2022	Anual	Empresas e estabelecimentos	Açores	Disponibilidade interna	Sim
44		Fluxos Comerciais com a R.A. Madeira e o Continente	Apropriação da informação da Declaração Periódica do IVA e do Anexo R, para obtenção dos fluxos comerciais da RAA com o Continente e a Madeira.	SREA	Estudo preparatório				Anual		Açores	Disponibilidade interna	Sim

Nº Or.	Cód. CGA	Designação	Descrição	Entidade	Tipo de Operação Estatística	Nº Unidades Inquiridas	Nº Variáveis Inquiridas	Período de Referência	Periodicidade	Unidade de Observação	Nível de Desagr. Geog.	Disponibilidade da Informação	Utilização de dados administrativos
45		Estimativa do comércio com o exterior da Região, incluindo Continente e Madeira.	Estimação dos valores das exportações e das importações de bens e serviços. Compilação e análise de informação do Sistema Integrado de Contas das Empresas e de outras fontes com o objetivo de estimar a balança de bens e serviços da Região Autónoma dos Açores.	SREA	Estudo preparatório			2012 2022	Anual		Açores	Disponibilidade interna	Sim
46		Estimativa da entrada / saída de bens na Região por via marítima.	Estudo para a estimativa da entrada / saída de bens na RAA, através da informação dos Portos dos Açores (Diretiva Marítima).	SREA	Estudo estatístico			2023 2024	Mensal		Açores	trim (n) + 60 d.	Sim
Agricultura e Floresta – Área 60													
47	657	Estatísticas da Produção Vegetal	Recolha e sistematização da informação a partir de inquéritos e de informações administrativas para o estabelecimento de um quadro anual com as áreas e produções das principais culturas agrícolas.	SREA	Estudo estatístico	80	89	2023	Anual	Exploração Agrícola	Ilha	30-04-2024	Sim
48	658	Estado das Culturas e Previsão das Colheitas	Recolha e sistematização de informação mensal para o estabelecimento de previsões de áreas, rendimentos e produções das principais culturas agrícolas. Informação disponibilizada mensalmente.	SREA	Estudo estatístico	80	65	2023 2024	Mensal	Exploração Agrícola	Ilha	mês (n) + 30 d.	Sim
49		Inquérito à comercialização de produtos vegetais	Recolha e tratamento de dados provenientes de atos administrativos.	SREA	Estudo estatístico	2	36	2023	Mensal	Empresa	Ilha	Disponibilidade interna	Sim
50	688	Inventário florestal	Inventário florestal da RAA produzido pela DRRF, incluindo áreas de povoamentos florestais e áreas de corte raso. Informação geográfica.	SREA	Procedimento administrativo	1	14	2023	Anual	Administração pública regional	Açores	Disponibilidade interna	Sim
51		Estatísticas agrícolas - análise de nova informação	Análise da informação disponível nas bases de dados da Secretaria Regional da Agricultura e Florestas para verificar a viabilidade do seu aproveitamento para produção de estatísticas oficiais.	SREA	Procedimento administrativo	1		2010 2023	Anual	Administração pública regional	Açores	Disponibilidade interna	Sim

Nº Or.	Cód. CGA	Designação	Descrição	Entidade	Tipo de Operação Estatística	Nº Unidades Inquiridas	Nº Variáveis Inquiridas	Período de Referência	Periodicidade	Unidade de Observação	Nível de Desagr. Geog.	Disponibilidade da Informação	Utilização de dados administrativos
52		Estatísticas à Produção de Vinho	Aproveitamento administrativo da informação do Instituto da Vinha e do Vinho, relativa à produção de vinho na RAA.	SREA	Procedimento administrativo	1		2010 2023	Anual	Administração pública nacional	Açores	Disponibilidade interna	Sim
53		Produção Biológica	Caracterização da produção agrícola biológica na Região Autónoma dos Açores.		Dados administrativos			2015 2023	Anual	Administração pública regional	Açores	Disponibilidade interna	Sim
Pescaria – Área 61													
54	694	Estatística mensal da Pesca	Recolha e tratamento de dados provenientes de atos administrativos. Disponibilizar informação regional sobre as descargas em portos regionais segundo as variáveis "quantidade", "valor" e "preço médio".	SREA	Recenseamento	1	50	2023 2024	Mensal	Empresa	Ilha	mês (n) + 30 d.	Sim
55	694	Artes de pesca	Recolha e tratamento de dados provenientes de atos administrativos, sobre as artes de pesca praticadas na Região Autónoma dos Açores.	SREA	Estudo estatístico			2023 2024		Empresa	Ilha	Disponibilidade interna	Sim
Indústria e Energia - Área 65													
56	702	Inquérito à Produção / Importação de Cimento - Açores	Recolha de informação sobre produção e importação de cimento na Região dos Açores.	SREA	Recenseamento	1	6	2023 2024	Mensal		Açores	mês (n) + 30 d.	Sim
57	704	Inquérito ao Abastecimento de Água - Açores	Recolha junto dos Serviços Municipalizados e Câmaras Municipais de dados sobre abastecimento de água na Região dos Açores.	SREA	Recenseamento	17	16	2023 2024	Mensal		Município	trim (n) + 45 d.	Sim
58		Vendas e consumos próprios das empresas distribuidoras dos combustíveis líquidos e gasosos	Disponibilização de informação sobre vendas de combustíveis, por tipo, proveniente do Fundo Regional de Coesão, enviada através de procedimentos administrativos.	SREA	Dados administrativos	1	11	2023	Anual		Ilha	31-05-2023	Sim
59		Vendas de gasolina e gasóleo na RAA	Disponibilização de informação mensal sobre vendas de gasolina e gasóleo.	SREA	Dados administrativos	1	3	2023 2024	Mensal		Ilha	Disponibilidade interna	Sim



Nº Or.	Cód. CGA	Designação	Descrição	Entidade	Tipo de Operação Estatística	Nº Unidades Inquiridas	Nº Variáveis Inquiridas	Período de Referência	Periodicidade	Unidade de Observação	Nível de Desagr. Geog.	Disponibilidade da Informação	Utilização de dados administrativos
60	711	Estatísticas da Energia Elétrica	Recolha e tratamento de informação com vista à elaboração de estatísticas relativas à produção e consumo de energia elétrica, por fonte de energia e por sector de atividade.	SREA	Recenseamento	1	100	2023 2024	Mensal		Açores	mês (n) + 30 d.	Sim
Comércio Interno - Área 70													
61	728	Inquérito à Venda de Veículos Novos nos Açores	Recolha efetuada junto dos concessionários das diversas marcas de veículos automóveis comerciais e de passageiros, sobre o número de veículos novos vendidos.	SREA	Recenseamento	44	40	2023 2024	Mensal		Ilha	mês (n) + 45 d.	Não
Transportes - Área 71													
62	739	Inquérito às Carreiras Urbanas e Interurbanas - Açores	Recolha de informação junto das empresas de transportes sobre o movimento de passageiros nas carreiras urbanas e interurbanas.	SREA	Recenseamento	11	8	2023 2024	Mensal		Ilha	mês (n) + 30 d.	Não
63	754	Inquérito às Embarcações de Recreio - Açores	Recolha efetuada junto das Marinas sobre o número de embarcações de recreio, entradas nos portos e respetivos tripulantes.	SREA	Recenseamento	3	2	2023 2024	Mensal		Ilha	mês (n) + 30 d.	Sim
64	758	Estatísticas dos aeroportos e aeródromos	Tratamento e análise da informação sobre tráfego aéreo comercial de passageiros, mercadorias e de correio.	SREA	Recenseamento	3	38	2023 2024	Mensal		Ilha	mês (n) + 15 d.	Não
Turismo - Área 73													
65	775	Inquérito ao Alojamento Local - Açores	Recolha mensal do movimento de hóspedes e dormidas nos estabelecimentos de Alojamento Local na RAA, nos segmentos "com 10 e mais camas" e "com menos de 10 camas". Recolha dos rendimentos totais e de aposento no segmento "com 10 e mais camas".	SREA	Recenseamento	2600	18	2023 2024	Mensal		Ilha	mês (n) + 45 d.	Não

# Anexo II

Lista de publicações a editar pelo  
SREA

---

Designação	Descrição	Entidade	Período de Referência	Periodicidade	Disponibilização
Estatísticas Multitémáticas - Área 29					
Boletim Trimestral	Publicação trimestral com informação dos principais indicadores estatísticos da Região Autónoma dos Açores.	SREA	2023 / 2024	Trimestral	trím (n) + 60 d.
Anuário Estatístico dos Açores	Informação anual sobre as diversas variáveis estatísticas, a nível de Município, na Região Autónoma dos Açores.	SREA	2023	Anual	20-12-2024
População - Área 31					
Movimento Fisiológico da População	Informação anual sobre as principais estatísticas vitais na Região Autónoma dos Açores.	SREA	2023	Anual	28-06-2024
Demografia	Informação anual sobre diversos indicadores demográficos da Região Autónoma dos Açores.	SREA	2022	Anual	30-09-2024
Trabalho, Emprego e Desemprego - Área 34					
Inquérito ao Emprego	Informação trimestral sobre os dados da população ativa, do emprego e do desemprego na Região Autónoma dos Açores.	SREA	2023 / 2024	Trimestral	trím (n) + 45 d.
Saúde e Incapacidades - Área 38					
Estatísticas da Saúde	Informação anual sobre dados da Saúde na Região Autónoma dos Açores.	SREA	2023	Anual	29-11-2024
Conjuntura Económica e Preços - Área 51					
Índice de Preços no Consumidor	Informação mensal sobre o Índice de Preços no Consumidor (IPC) na Região Autónoma dos Açores.	SREA	2023 / 2024	Mensal	mês (n) + 15 d.
Empresas - Área 52					
Atividade Financeira	Informação anual sobre dados da Atividade Financeira na Região Autónoma dos Açores.	SREA	2022	Anual	31-01-2024
Agricultura e Floresta - Área 60					
Agricultura	Informação mensal sobre a entrega de leite nas fábricas e a produção de carne e laticínios na Região Autónoma dos Açores.	SREA	2023 / 2024	Mensal	mês (n) + 45 d.
Transportes - Área 71					
Transportes	Informação anual sobre transportes terrestres, aéreos e marítimos na Região Autónoma dos Açores.	SREA	2023	Anual	28-02-2024
Turismo - Área 73					
Turismo	Informação anual, por ilha, sobre hóspedes, dormidas e proveitos nos diferentes estabelecimentos turísticos da Região Autónoma dos Açores.	SREA	2023	Anual	15-07-2024

# Anexo III

Lista de projetos a realizar pelo INE, I. P., e Entidades com Delegação de Competências (EDC), onde o SREA atua na qualidade de delegação do INE, I. P.

---

N.º Ord. (1)	Cód. CGA (2)	Designação (3)	Descrição (4)	Entidade (5)	Tipo de Operação Estatística (6)	N.º Unidades Inquiridas (7)	N.º Variáveis Inquiridas (8)	Período de Referência (9)	Periodi- cidade (10)	Justificação (11)	Unidade de Observação (12)	Nível de Desagregação Geográfica (13)	Data da Disponibilização da Informação (14)
Estatísticas Multitemáticas – Área 29													
1	209	Cidadania, Igualdade e Género	Desenvolvimento do sistema de informação sobre igualdade e género, através da definição dos indicadores pertinentes, quer em termos temáticos, quer de desagregação territorial, por referência a práticas internacionais. Inclui a revisão do "Dossiê Temático Género" constante do Portal do INE e respetiva atualização.	INE						Contrato (com a Comissão para a Cidadania e Igualdade do Género)			
2	442	Anuários estatísticos regionais	Preparação e divulgação dos Anuários Estatísticos Regionais: informação estatística de referência com dados à escala regional e municipal de apoio à leitura de trajetórias regionais de desenvolvimento e ao estudo de problemáticas de base territorial. Os anuários estatísticos regionais disponibilizam informação maioritariamente ao nível do município, organizada em 27 subcapítulos agrupados em quatro grandes domínios: o território, as pessoas, a atividade económica e o Estado.	INE	Estudo estatístico			2023	Anual	LN, LUE		Município	17-dez-24
População – Área 31													
3	218	Censos 2021	No âmbito dos Censos 2021, XVI Recenseamento Geral da População e VI Recenseamento Geral da Habitação, será disponibilizada a informação censitária prevista no âmbito do programa de dados do Sistema Estatístico Europeu através da resposta aos diversos regulamentos relativos à operação censitária.	INE	Recenseamento (através de inquérito)			2021	Decenal	LN, LUE	Edifício, alojamento, família e indivíduo	Subsecção	
4	219	Censos Administrativos - Censos com Dados Administrativos	Continuação do projeto Censos com Dados Administrativos, cujo objetivo é a produção anual de estatísticas de cariz censitário a partir de informação administrativa. Edição da Base de População Residente 2023 e desenvolvimento do respetivo modelo de atualização. Dar continuidade aos processos de modernização das estatísticas censitárias para resposta às necessidades de informação decorrentes do novo regulamento relativo às Estatísticas Europeias da População e da Habitação.	INE	Estudo estatístico			2023		PEE			Em preparação

N.º Ord. (1)	Cód. CGA (2)	Designação (3)	Descrição (4)	Entidade (5)	Tipo de Operação Estatística (6)	N.º Unidades Inquiridas (7)	N.º Variáveis Inquiridas (8)	Período de Referência (9)	Periodicidade (10)	Justificação (11)	Unidade de Observação (12)	Nível de Desagregação Geográfica (13)	Data da Disponibilização da Informação (14)
5	227	Nados-vivos	Recolha e tratamento de informação sobre os nascimentos de nados-vivos ocorridos em território nacional, com base nos dados registados pelas conservatórias de registo civil no Sistema Integrado do Registo e Identificação Civil (SIRIC). Indicadores relevantes: ► Nados-vivos (N.º) por local de residência da mãe, idade da mãe, sexo e filiação	INE	Recenseamento (através de dados administrativos)		40	2023 2023/2024	Anual Mensal	LN, LUE, PEE	Nado-vivo	Freguesia NUTS III	30-abr-24 mês (n) + 45 d
6	228	Óbitos	Recolha e tratamento de informação sobre os óbitos, ocorridos em território nacional, com base nos dados registados pelas conservatórias de registo civil no Sistema Integrado do Registo e Identificação Civil (SIRIC). Indicadores relevantes: ► Óbitos com menos de 1 ano (N.º) por local de residência ► Óbitos (N.º) por local de residência, sexo e idade (falecido)	INE	Recenseamento (através de dados administrativos)		58	2023 2023/2024	Anual Mensal	LN, LUE, PEE	Óbito	Freguesia NUTS II / NUTS III	30-abr-24 mês (n) + 45 d
7	229	Casamentos	Recolha e tratamento de informação sobre os casamentos celebrados, ocorridos em território nacional, com base nos dados registados pelas conservatórias de registo civil no Sistema Integrado do Registo e Identificação Civil (SIRIC). Indicadores relevantes: ► Casamentos celebrados (N.º) por local de registo e forma de celebração ► Casamentos celebrados (N.º) por local de registo e nacionalidade dos cônjuges	INE	Recenseamento (através de dados administrativos)		38	2023 2023/2024	Anual Mensal	LN, PEE	Indivíduo / Casamento	Freguesia NUTS III	30-abr-24 mês (n) + 45 d
8	230	Divórcios e separações de pessoas e bens	Recolha e tratamento de informação sobre divórcios e separação de pessoas e bens decretados, recolhida pelas Conservatórias do Registo Civil e pelos Tribunais Judiciais de 1.ª instância. Indicadores relevantes: ► Casamentos dissolvidos por divórcio (N.º) por local de última residência da família e duração do casamento anterior	INE	Recenseamento (através de inquéritos)		22	2023	Anual	LN, PEE	Indivíduo / Divórcio	Município	30-set-24

N.º Ord. (1)	Cód. CGA (2)	Designação (3)	Descrição (4)	Entidade (5)	Tipo de Operação Estatística (6)	N.º Unidades Inquiridas (7)	N.º Variáveis Inquiridas (8)	Período de Referência (9)	Periodi- cidade (10)	Justificação (11)	Unidade de Observação (12)	Nível de Desagregação Geográfica (13)	Data da Disponibilização da Informação (14)
9	235	Estatísticas da imigração	Estudo estatístico que tem por objetivo estimar o n.º anual de imigrantes permanentes por sexo, grupos etários, países ou grupos de países de nacionalidade, de nascimento e de residência anterior, recorrendo a fontes alternativas de informação e a análise estatística. Indicadores relevantes: ► Imigrantes (N.º) por sexo, grupo etário e residência anterior (grupos de países)	INE	Estudo estatístico			2023	Anual	LN, LUE, PEE	Indivíduo	País  País (sexo, grupo etário, nacionalidade)	18-jun-24  30-set-24
10	236	Estatísticas da emigração	Estudo estatístico que tem por objetivo estimar o n.º anual de emigrantes internacionais, permanentes e temporários, por sexo, grupos etários, grupos de países de nacionalidade, de nascimento e de destino, recorrendo a fontes alternativas de informação e a análise estatística. Indicadores relevantes: ► Emigrantes permanentes (N.º) por local de residência futura (grupos de países) ► Emigrantes temporários (N.º) por local de residência futura (grupos de países)	INE	Estudo estatístico			2023	Anual	LN, LUE, PEE	Indivíduo	País  País (sexo, grupo etário, nacionalidade)	18-jun-24  30-set-24
11	236	Inquérito aos movimentos migratórios de saída	Inquérito anual por amostragem junto das famílias, cujo objetivo é estimar o número total de pessoas que anualmente deixam o país para trabalhar ou viver no estrangeiro de forma permanente ou temporária.	INE	Inquérito amostral	30 000	13	2023	Anual	LN, LUE, PEE	Indivíduo	País	Disponibilidade interna
12	237	Estatísticas da população estrangeira	Recolha, tratamento e divulgação dos dados sobre entrada e permanência de estrangeiros em Portugal, conforme o enquadramento legal em vigor no período de referência dos dados, com base na informação administrativa produzida pela Agência para a Integração, Migrações e Asilo (AIMA) e pelo Ministério dos Negócios Estrangeiros (MNE). Indicadores relevantes: ► População estrangeira que solicitou estatuto de residente (N.º) por sexo ► População estrangeira com estatuto de residente (N.º) por sexo	INE	Recenseamento (através de dados administrativos)		4	2023	Anual	RN, LUE, PEE	Indivíduo	País	20-set-24

N.º Ord. (1)	Cód. CGA (2)	Designação (3)	Descrição (4)	Entidade (5)	Tipo de Operação Estatística (6)	N.º Unidades Inquiridas (7)	N.º Variáveis Inquiridas (8)	Período de Referência (9)	Periodi- cidade (10)	Justificação (11)	Unidade de Observação (12)	Nível de Desagregação Geográfica (13)	Data da Disponibilização da Informação (14)
13	237	Aquisição e atribuição de nacionalidade portuguesa	Recolha, tratamento e divulgação dos dados sobre aquisição e atribuição da nacionalidade portuguesa, com base nos dados administrativos registados pela Conservatória dos Registos Centrais no Sistema Integrado de Tramitação de Processos (SITPRO). Indicadores relevantes: ► População estrangeira que adquiriu nacionalidade portuguesa (N.º) por sexo, nacionalidade anterior e tipo de aquisição de nacionalidade ► População estrangeira que adquiriu nacionalidade portuguesa (N.º) por sexo, grupo etário e tipo de aquisição de nacionalidade	INE	Recenseamento (através de dados administrativos)		5	2023	Anual	RN, LUE, PEE	Indivíduo	País	20-set-24
14	243	Tábuas completas de mortalidade	Estudo estatístico que recorre a um modelo tabular de análise demográfica com o objetivo de disponibilizar indicadores relativos ao comportamento da mortalidade e da longevidade da população residente em Portugal, onde se incluem, entre outros, os indicadores Esperança de vida à nascença e aos 65 anos. Indicadores relevantes: ► Esperança de vida (metodologia 2007 - ano) por local de residência, sexo e idade	INE	Estudo estatístico			2021-2023 2021-2023 2022-2024 (provisórios)	Anual	LN	Indivíduo	País NUTS II e III País (esperança de vida aos 65 anos)	29-mai-24 27-set-24 28-nov-24
15	245	Previsões mensais de nados-vivos e óbitos	Estudo estatístico que, com recurso a métodos previsionais de curto prazo, tem por objetivo a previsão do n.º de nados-vivos por sexos e de óbitos por sexos e idades, numa base mensal, para um determinado ano. Os resultados deste estudo são aplicados no cálculo das estimativas mensais de população residente.	INE	Estudo estatístico			2024	Anual	LUE, PEE	Indivíduo, nado-vivo e óbito	NUTS III	Disponibilidade interna
16	246	Estimativas demográficas - estimativas mensais da população residente	Estudo estatístico que recorrendo a instrumentos de análise demográfica, nomeadamente o método das componentes por coorte, tem por objetivo estimar antecipadamente o n.º de efetivos populacionais mensais por sexo e idades para um determinado ano de referência e para diferentes níveis de desagregação geográfica, com vista à sua utilização em outros projetos estatísticos.	INE	Estudo estatístico			2024	Anual	LUE, PEE	Indivíduo	NUTS III	Disponibilidade interna



N.º Ord. (1)	Cód. CGA (2)	Designação (3)	Descrição (4)	Entidade (5)	Tipo de Operação Estatística (6)	N.º Unidades Inquiridas (7)	N.º Variáveis Inquiridas (8)	Período de Referência (9)	Periodicidade (10)	Justificação (11)	Unidade de Observação (12)	Nível de Desagregação Geográfica (13)	Data da Disponibilização da Informação (14)
17	246	Estimativas demográficas - estimativas anuais da população residente	Estudo estatístico que recorrendo a instrumentos de análise demográfica, nomeadamente o método das componentes por corte, tem por objetivo estimar o n.º de efetivos populacionais por sexo e idades, para diferentes níveis de desagregação geográfica, para 31 de dezembro de cada ano civil. Indicadores relevantes: ► População residente (N.º) por local de residência, sexo e grupo etário ► Índice de envelhecimento (N.º) por local de residência ► Índice de dependência de idosos (N.º) por local de residência ► População residente (N.º) por local de residência, sexo e grupo etário (por ciclos de vida) ► População residente (N.º) por sexo, grupo etário e nacionalidade (país) ► População residente (N.º) por sexo, grupo etário e nacionalidade (grupos de países)	INE	Estudo estatístico			2023	Anual	LN, LUE, PEE	Indivíduo	Município (sexo e idade)  País (sexo, grupo etário e nacionalidade; sexo, grupo etário e nacionalidade)	18-jun-24  29-nov-24
18	249	Estudos no âmbito do sistema de informação demográfica	Identificação e desenvolvimento de atividades e processos conducentes à melhoria da consistência da área estatística da demografia e da população, nomeadamente a apropriação de dados administrativos no âmbito das estatísticas das migrações internas e internacionais, em estreita ligação com os desenvolvimentos para o sistema de informação das estatísticas da população de base administrativa pós Censos 2021.	INE	Estudo analítico					LUE, PEE			Disponibilidade interna
19	251	Indicadores demográficos	Indicadores de caracterização anual da situação demográfica portuguesa. Indicadores relevantes: ► Índice sintético de fecundidade (N.º) por local de residência ► Idade média da mãe ao nascimento do primeiro filho (ano) por local de residência ► Taxa de crescimento efetivo (%) por local de residência ► Taxa de crescimento natural (%) por local de residência ► Taxa de crescimento migratório (%) por local de residência ► Taxa de mortalidade infantil (‰) por sexo ► Índice sintético de fecundidade (N.º) por Local de residência	INE	Estudo estatístico			2023	Anual	RN, PEE	Indivíduo, Nados vivos, Óbitos, Divórcios, Casamentos	Município  Áreas urbanas	18-jun-24  23-jul-24

N.º Ord. (1)	Cód. CGA (2)	Designação (3)	Descrição (4)	Entidade (5)	Tipo de Operação Estatística (6)	N.º Unidades Inquiridas (7)	N.º Variáveis Inquiridas (8)	Período de Referência (9)	Periodicidade (10)	Justificação (11)	Unidade de Observação (12)	Nível de Desagregação Geográfica (13)	Data da Disponibilização da Informação (14)
<b>Famílias – Área 32</b>													
20	254	Índice de bem-estar	Tem por objetivo disponibilizar resultados que permitam acompanhar a evolução do bem-estar e progresso social nas vertentes condições materiais de vida das famílias e qualidade de vida, segundo dez domínios de análise.	INE	Estudo estatístico			2023	Anual	PEE	Indivíduo	País	14-nov-24
<b>Trabalho, Emprego e Desemprego – Área 34</b>													
21	265	Inquérito às associações patronais	Inquérito anual, junto das organizações patronais, para recolha de dados referentes à filiação, movimento de associados, pessoal ao serviço, duração de trabalho, demonstração de resultados, atividade desenvolvida e convenções coletivas de trabalho.	INE	Recenseamento (através de inquérito)	440	60	2023	Anual		Empresa (associação patronal)	País	26-nov-24
22	270	Inquérito trimestral aos empregos vagos	Inquérito trimestral por amostragem, junto de unidades locais do setor estruturado da economia. Abrange todos os setores de atividade económica com exceção da agricultura, da administração pública (a obter por via administrativa através da BEP), defesa e segurança social obrigatória, famílias com empregados domésticos, atividades dos organismos internacionais e outras instituições extraterritoriais, organizações políticas e organizações religiosas. Indicadores relevantes: ► Empregos vagos do setor estruturado da economia; taxa de empregos vagos	GEP/MTSSS	Inquérito amostral	12 500	5	2023/2024	Trimestral	LUE, PEE	Estabelecimento	NUTS II	trim (n) + 85 d

N.º Ord. (1)	Cód. CGA (2)	Designação (3)	Descrição (4)	Entidade (5)	Tipo de Operação Estatística (6)	N.º Unidades Inquiridas (7)	N.º Variáveis Inquiridas (8)	Período de Referência (9)	Periodicidade (10)	Justificação (11)	Unidade de Observação (12)	Nível de Desagregação Geográfica (13)	Data da Disponibilização da Informação (14)
23	272	Inquérito ao emprego	Inquérito trimestral por amostragem, junto das famílias, para recolha de informação para caracterização e evolução do mercado de trabalho (emprego, desemprego, população ativa, etc.) e cálculo da taxa de desemprego oficial do país. Indicadores relevantes: ► População empregada (série 2021 - N.º) por local de residência, sexo, grupo etário e nível de escolaridade mais elevado completo ► População desempregada (série 2021 - N.º) por local de residência e sexo ► População desempregada (série 2021 - N.º) por sexo, grupo etário e nível de escolaridade mais elevado completo ► Taxa de desemprego (série 2021 - %) por local de residência e sexo ► Taxa de desemprego (série 2021 - %) por sexo, grupo etário e nível de escolaridade mais elevado completo	INE	Inquérito amostral	22 500	120	2023/2024	Trimestral	LUE, PEE	Indivíduo	NUTS II	trim (n) + 38 d
24	277	Módulo I.E. 2023 - Pensões e participação no mercado de trabalho	Inquérito realizado sobre a amostra do Inquérito ao Emprego para recolha de informação relativa sobre pensões e participação no mercado de trabalho.	INE	Inquérito amostral	a definir	a definir	2023	De 8 em 8 anos	LUE, PEE	Indivíduo	País	08-mai-24
25	277	Módulo regular I.E. 2024 - Jovens no mercado de trabalho	Módulo regular do Inquérito ao Emprego para recolha de informação, junto das famílias, que permita analisar a relação entre a formação académica e a inserção dos jovens no mercado de trabalho, abrangendo questões sobre o percurso educativo e a participação no mercado de trabalho.	INE	Inquérito amostral	10 032	12	2024	De 8 em 8 anos	LUE, PEE	Indivíduo	NUTS II	Em preparação
26	279	Inquérito ao emprego: estimativas mensais de emprego e desemprego	Estudo estatístico que, tirando partido do carácter contínuo do Inquérito ao Emprego, permite obter estimativas mensais referentes a trimestres móveis centrados para indicadores de emprego, desemprego, subutilização do trabalho e população ativa do grupo etário 15 a 74 anos por grupo etário e sexo.	INE	Estudo estatístico			2023/2024	Mensal		Indivíduo	País	final mês n+1 (ocorrendo na véspera da divulgação pelo Eurostat)

N.º Ord. (1)	Cód. CGA (2)	Designação (3)	Descrição (4)	Entidade (5)	Tipo de Operação Estatística (6)	N.º Unidades Inquiridas (7)	N.º Variáveis Inquiridas (8)	Período de Referência (9)	Periodicidade (10)	Justificação (11)	Unidade de Observação (12)	Nível de Desagregação Geográfica (13)	Data da Disponibilização da Informação (14)
27	280	Estatísticas mensais de remunerações	Divulgação trimestral de uma estatística de referência sobre a evolução da remuneração bruta mensal média por trabalhador por setor de atividade e escalão de dimensão da empresa, em que se procede à utilização de dados administrativos (Declaração Mensal de Remuneração da Segurança Social) recebidos ao nível da empresa. Indicadores relevantes: ► Remuneração bruta mensal média por trabalhador (total e regular) por atividade económica e escalão de dimensão da empresa	INE	Estudo estatístico			2023/2024	Trimestral		Empresa	Pais	trim (n) + 39 d
28	281	Índice de custo do trabalho (empresa)	Inquérito trimestral por amostragem que permite recolher os elementos necessários para o cálculo do custo médio horário. As componentes dos custos de trabalho são apropriadas por via administrativa (universo da Declaração Mensal de Remunerações da Segurança Social e da Caixa Geral de Aposentações). A informação sobre as horas efetivamente trabalhadas é obtida por inquirição direta, junto de empresas, através da recolha de dados sobre a duração do trabalho, tempo de trabalho não realizado e horas extraordinárias. Indicadores relevantes: ► Índice de custo do trabalho (taxa de variação homóloga - Base 2016 - corrigido dos dias úteis) por setor de atividade económica ► Índice de custo do trabalho (taxa de variação homóloga - Base 2016 - não corrigido dos dias úteis nem da sazonalidade) por setor de atividade económica	INE	Inquérito amostral e dados administrativos	3 600	20	2023/2024	Trimestral	LUE, PEE	Empresa	Pais	trim (n) + 45 d

N.º Ord. (1)	Cód. CGA (2)	Designação (3)	Descrição (4)	Entidade (5)	Tipo de Operação Estatística (6)	N.º Unidades Inquiridas (7)	N.º Variáveis Inquiridas (8)	Período de Referência (9)	Periodicidade (10)	Justificação (11)	Unidade de Observação (12)	Nível de Desagregação Geográfica (13)	Data da Disponibilização da Informação (14)
29	283	Estatísticas dos acidentes de trabalho	A informação relativa a acidentes de trabalho resulta do aproveitamento estatístico dos dados recolhidos através das participações de acidentes de trabalho enviadas às entidades seguradoras com elementos relativos à ocorrência do acidente e caracteriza a entidade empregadora, o acidentado e o acidente, bem como da informação proveniente do mapa de encerramento do processo que diz respeito às consequências do acidente. Indicadores relevantes: ► Número de acidentes ocorridos durante o ano ► Caracterização da entidade empregadora e do sinistrado ► Caracterização temporal e geográfica do acidente ► Caracterização das causas e circunstâncias do acidente ► Consequências do acidente	GEP/MTSSS	Recenseamento (através de dados administrativos)		52	2022	Anual	LN, LUE, PEE	Acidente de trabalho	Município	28-jun-24
30	284	Estatísticas de greves	Aproveitamento estatístico da fonte administrativa Relatório Único (RU) - anexo E (greves), com dados sobre as empresas com trabalhadores que tenham aderido a greves, disponibilizando-se informação estatística referente à caracterização da entidade empregadora e da greve. Excetua-se desta obrigação legal a administração central, regional e local e os institutos públicos (sendo para estas entidades apenas aplicável relativamente aos trabalhadores em regime de contrato individual de trabalho). Indicadores relevantes: ► Número de greves no ano ► Número de trabalhadores em greve ► Número de dias de trabalho perdidos por greve	GEP/MTSSS	Recenseamento (através de dados administrativos)		12	2023	Anual	LN	Greve	Município	18-nov-24

N.º Ord. (1)	Cód. CGA (2)	Designação (3)	Descrição (4)	Entidade (5)	Tipo de Operação Estatística (6)	N.º Unidades Inquiridas (7)	N.º Variáveis Inquiridas (8)	Período de Referência (9)	Periodi- cidade (10)	Justificação (11)	Unidade de Observação (12)	Nível de Desagregação Geográfica (13)	Data da Disponibilização da Informação (14)
31	287	Estatísticas da atividade do serviço de saúde, higiene e segurança no trabalho	Aproveitamento estatístico da fonte administrativa Relatório Único - anexo D (SST), com dados sobre as condições de segurança e saúde no trabalho, disponibilizando-se informação estatística sobre: estruturas de saúde e segurança existentes no país, formação proporcionada nesses domínios, atividades desenvolvidas relativamente às condições de trabalho, intervenções nas características dos locais de trabalho e práticas de trabalho, medidas de proteção coletiva e individual, n.º de ações promovidas no âmbito da saúde no trabalho e n.º de acidentes e doenças profissionais registados no período de referência. Excetua-se desta obrigação legal a administração central, regional e local e os institutos públicos (apenas aplicável relativamente aos trabalhadores em regime de contrato individual de trabalho). Indicadores relevantes: ► Natureza das modalidades adotadas na organização dos serviços de SHST ► Pessoal e atividades do serviço de segurança e higiene no trabalho ► Pessoal e atividades do serviço de saúde no trabalho ► Acidentes de trabalho e doenças profissionais	GEP/MTSSS	Recenseamento		44	2023	Anual	LN	Estabelecimento	Freguesia	18-nov-24
32	288	Estatísticas dos quadros de pessoal	Aproveitamento estatístico da fonte administrativa Relatório Único - anexo A (Quadro de Pessoal), com dados relativos à estrutura empresarial, emprego, remunerações, duração do trabalho e contratação coletiva. O anexo A contém informação referenciada ao mês de outubro, de entrega obrigatória, para todas as entidades com trabalhadores ao seu serviço. Excetua-se desta obrigação legal a administração central, regional e local e os institutos públicos (apenas aplicável aos trabalhadores em regime de contrato individual de trabalho). Indicadores relevantes: ► Estrutura empresarial ► Emprego ► Remunerações ► Duração do trabalho ► Contratação coletiva	GEP/MTSSS	Recenseamento (através de dados administrativos)		32	2023	Anual	LN	Empresa, estabelecimento e trabalhador	Freguesia	18-nov-24

N.º Ord. (1)	Cód. CGA (2)	Designação (3)	Descrição (4)	Entidade (5)	Tipo de Operação Estatística (6)	N.º Unidades Inquiridas (7)	N.º Variáveis Inquiridas (8)	Período de Referência (9)	Periodi- cidade (10)	Justificação (11)	Unidade de Observação (12)	Nível de Desagregação Geográfica (13)	Data da Disponibilização da Informação (14)
33	289	Estatísticas do balanço social	<p>Informação retirada dos vários anexos do Relatório Único, para todas as empresas que responderam ao mesmo. Nesse sentido, excetua-se desta obrigação legal a administração central, regional e local e os institutos públicos (aplicável relativamente às que tenham trabalhadores em regime de contrato individual de trabalho).</p> <p>Indicadores relevantes:</p> <ul style="list-style-type: none"> <li>► Caracterização das empresas (segundo a dimensão, em termos de pessoas ao serviço)</li> <li>► Caracterização do emprego em outubro (por sexo, grupo etário, tipo de contrato, qualificações, país de origem, existência de deficiência e habilitações) e ao longo do ano (entradas, saídas, n.º de passagens ao quadro, horas trabalhadas e taxas de presença, de ausência e de absentismo)</li> <li>► Algumas componentes dos custos com o pessoal (por componentes) e peso no VAB</li> <li>► Higiene e segurança (acidentes de trabalho, baixas, dias perdidos, taxa de incidência e de gravidade e custos)</li> <li>► Formação profissional (participações, local, duração média e custos)</li> <li>► Proteção social complementar (tipo de encargos)</li> </ul>	GEP/MTSSS	Recenseamento (através de dados administrativos)		47	2022	Anual	LN	Empresa	Município	19-abr-24
34	290	Estatísticas de salários por profissão na construção	<p>Informação estatística proveniente da Declaração Mensal de Remunerações da Segurança Social e dos Quadros de Pessoal (anexo A do Relatório Único). Abrange empresas do sector da Construção, com 1 e mais trabalhadores por conta de outrem. Destina-se a obter informação trimestral sobre os níveis e evolução da taxa de salário nas profissões mais significativas da construção civil.</p> <p>Indicadores relevantes:</p> <ul style="list-style-type: none"> <li>► Taxa de salário mensal e horária</li> <li>► Duração média normal semanal do trabalho</li> </ul>	GEP/MTSSS	Recenseamento (através de dados administrativos)		5	<p>out-2023</p> <p>jan-2024</p> <p>abr-2024</p> <p>jul-2024</p>	Trimestral	LN	Empresa	Contínente e Madeira	trim (n) + 80 d

N.º Ord. (1)	Cód. CGA (2)	Designação (3)	Descrição (4)	Entidade (5)	Tipo de Operação Estatística (6)	N.º Unidades Inquiridas (7)	N.º Variáveis Inquiridas (8)	Período de Referência (9)	Periodicidade (10)	Justificação (11)	Unidade de Observação (12)	Nível de Desagregação Geográfica (13)	Data da Disponibilização da Informação (14)
35	292	Inquérito à estrutura de ganhos	Inquérito quadrienal dirigido aos estabelecimentos das empresas com 10 e mais pessoas ao serviço (secção B a S, exceto O). Visa obter informação de carácter estrutural relativa a TCO sobre os níveis médios de ganhos horários, mensais e anuais, por atividade económica do estabelecimento, a sua composição e variáveis explicativas associadas, tais como sexo, regime de duração do trabalho, tipo de vínculo, contrato de trabalho, profissão, habilitações, idade e antiguidade na empresa. Indicadores Relevantes: ► Ganho mensal, anual e horário ► Ganho segundo as variáveis explicativas do ganho (sexo, regime de duração do trabalho, profissão, tipo de contrato, etc.)	GEP/MTSSS	Inquérito amostral	Em estudo		2022	Quadrienal	LUE	Estabelecimento	NUTS I	Em preparação ano (n) + 24 meses
Rendimento e Condições de Vida – Área 35													
36	296	ICOR - Inquérito às condições de vida e rendimento	Inquérito anual junto das famílias residentes em Portugal, para obtenção de indicadores de pobreza, desigualdade na distribuição dos rendimentos e privação material e habitacional. Indicadores relevantes: ► Coeficiente de Gini (%) ► Desigualdade na distribuição de rendimentos S80/S20 (%) ► Intensidade laboral per capita muito reduzida (%) ► Média do rendimento monetário disponível por adulto equivalente por decis ► População em risco de pobreza ou exclusão social (milhares de pessoas) ► Taxa de risco de pobreza (após transferências sociais - %) ► Taxa de privação material severa (%) ► Indicadores de privação habitacional ► Proporção da população que vive em agregados familiares sem capacidade financeira para manter a casa adequadamente aquecida (%)	INE	Inquérito amostral	a definir	420	2024	Anual	LUE, PEE	Agregado doméstico privado e indivíduo	NUTS II	03-dez-24



N.º Ord. (1)	Cód. CGA (2)	Designação (3)	Descrição (4)	Entidade (5)	Tipo de Operação Estatística (6)	N.º Unidades Inquiridas (7)	N.º Variáveis Inquiridas (8)	Período de Referência (9)	Periodicidade (10)	Justificação (11)	Unidade de Observação (12)	Nível de Desagregação Geográfica (13)	Data da Disponibilização da Informação (14)
37	297	IDF - Inquérito às despesas das famílias	O IDF é um inquérito realizado com vista ao apuramento de indicadores sobre despesas das famílias residentes em Portugal, constituindo parte integrante da série Orçamentos Familiares. Esta perspetiva é enquadrada pela distribuição dos rendimentos, para além de permitir uma aproximação à dieta alimentar dos residentes através do estudo das quantidades de bens alimentares adquiridas. Indicadores relevantes: ► Despesa total anual média por agregado (€) segundo a COICOP, por Local de residência (NUTS - 2013) ► Despesa total anual média por agregado (€) segundo a COICOP, por Grau de urbanização do local de residência ► Despesa total anual média por agregado (€) segundo a COICOP, por quintis do rendimento por adulto equivalente	INE	Inquérito amostral	19 974	a definir	2022 (definitivos)  2026	Quinquenal	LUE, PEE	Agregado doméstico privado e indivíduo	NUTS II	19-jun-24  Em preparação
38	300	ICOR - módulo ad hoc sobre eficiência energética dos agregados domésticos	Inquérito realizado sobre a amostra do Inquérito às Condições de Vida e Rendimento 2023, dirigido aos agregados familiares em que vivem indivíduos com idade igual ou superior a 16 anos, com vista à recolha de informação sobre os sistemas de aquecimento utilizados, as principais fontes de energia dos sistemas de aquecimento, as melhorias introduzidas nos alojamentos ao nível da eficiência energética e a adequação do sistema de aquecimento e do isolamento térmico a um bom nível de conforto térmico.	INE	Inquérito amostral	14.200	7	2023	Não periódico	LUE, PEE	Agregado doméstico privado	País	15-mar-24
39	300	ICOR - módulo regular sobre mercado de trabalho e habitação	Inquérito realizado sobre a amostra do Inquérito às Condições de Vida e Rendimento 2023, dirigido aos agregados familiares em que vivem indivíduos com idade igual ou superior a 16 anos, com vista à recolha de informação complementar relativa ao mercado de trabalho, escolaridade e habitação.	INE	Inquérito amostral	14.200	22	2023	Trienal	LUE, PEE	Agregado doméstico privado e indivíduo	País	20-fev-24

N.º Ord. (1)	Cód. CGA (2)	Designação (3)	Descrição (4)	Entidade (5)	Tipo de Operação Estatística (6)	N.º Unidades Inquiridas (7)	N.º Variáveis Inquiridas (8)	Período de Referência (9)	Periodicidade (10)	Justificação (11)	Unidade de Observação (12)	Nível de Desagregação Geográfica (13)	Data da Disponibilização da Informação (14)
40	300	ICOR - módulo regular sobre transmissão intergeracional de desvantagens e dificuldades habitacionais	Inquérito realizado sobre a amostra do Inquérito às Condições de Vida e Rendimento 2023, visando dois objetivos: 1) obter informação sobre as dificuldades habitacionais da população com 16 ou mais anos, incluindo a duração e os motivos dessas dificuldades, e 2) obter informação sobre a estrutura familiar e a privação dos respondentes dos 25 aos 59 anos durante a adolescência e sobre um conjunto de características dos progenitores ao nível demográfico (naturalidade e nacionalidade dos progenitores), educativo e profissional, perspetivando eventuais domínios-chave de influência na exclusão social e no risco de pobreza na idade adulta dos indivíduos.	INE	Inquérito amostral	14.200	22	2023	Sexenal	LUE, PEE	Indivíduo	País	08-mar-24
41	302	Inquérito à situação financeira das famílias	O Inquérito à situação financeira das famílias (ISFF) realiza-se no âmbito de um projeto europeu, designado por <i>Household Finance and Consumption Survey</i> (HFCS), que tem como objetivo recolher informação sobre a situação financeira das famílias, de forma comparável nos países que constituem a área do euro. O projeto teve origem no Eurosistema e é coordenado pelo Banco Central Europeu (BCE), sendo a sua implementação descentralizada a nível nacional. No caso de Portugal, a realização do inquérito é da responsabilidade do Instituto Nacional de Estatística em parceria com o Banco de Portugal.	INE	Inquérito amostral	8500	400	2023	Trienal	Protocolo com o BdP	Agregado doméstico privado e indivíduo	País	Em preparação

N.º Ord. (1)	Cód. CGA (2)	Designação (3)	Descrição (4)	Entidade (5)	Tipo de Operação Estatística (6)	N.º Unidades Inquiridas (7)	N.º Variáveis Inquiridas (8)	Período de Referência (9)	Periodicidade (10)	Justificação (11)	Unidade de Observação (12)	Nível de Desagregação Geográfica (13)	Data da Disponibilização da Informação (14)
<b>Educação, Formação e Aprendizagem – Área 36</b>													
42	306	Recenseamento escolar	Recolha, validação e tratamento de dados, produção, análise e difusão de informação estatística sobre alunos matriculados e o seu aproveitamento, e dos recursos humanos – pessoal docente e pessoal não docente, em exercício no estabelecimento de educação e ensino. Indicadores relevantes: ► de Participação: inscrições/matriculas; taxas de escolarização ► de Resultados escolares: taxas de retenção e desistência; taxas de conclusão ► de Recursos humanos: pessoal docente e pessoal não docente em exercício de funções ► de Rede escolar: número de estabelecimentos de ensino	DGEEC/MEd  MCTES	Recenseamento (através de inquérito e dados administrativos)	8.500	45	Ano letivo 2022/2023	Anual	LN, PEE	Indivíduo	Município	31-mai-24
43	306	Atividades de enriquecimento curricular	Recolha, validação e tratamento de dados, produção, análise e difusão de informação estatística sobre Atividades de Enriquecimento Curricular (AEC), a nível dos estabelecimentos de educação e ensino, de natureza pública, que ministram o 1.º ciclo do ensino básico. Indicadores relevantes: ► Alunos e estabelecimentos de ensino abrangidos pelas AEC ► Professores e técnicos envolvidos na materialização das AEC ► Entidades promotoras e entidades parceiras das AEC ► Estabelecimentos de ensino que disponibilizam e alunos abrangidos pelo apoio à família	DGEEC/MEd  MCTES	Recenseamento (através de inquérito)	3 900	26	Ano letivo 2023/2024	Anual	LN	Estabelecimento	NUTS II	03-mai-24
44	307	Inquérito às necessidades especiais de educação nos estabelecimentos de ensino superior	Recolha, validação e tratamento de dados, produção, análise e difusão de informação estatística relativa aos estabelecimentos de ensino superior (com exceção dos de ensino militar e policial), referente às condições de apoio aos alunos com necessidades especiais de educação. Recolha, tratamento e sistematização de informação estatística para assegurar a difusão nacional. Elaboração de indicadores que permitam apoiar decisões no domínio da política educativa do ensino superior.	DGEEC/MEd  MCTES	Recenseamento (através de inquérito)	285	244	Ano letivo 2023/2024	Anual	LN	Estabelecimento	NUTS II	19-abr-24

N.º Ord. (1)	Cód. CGA (2)	Designação (3)	Descrição (4)	Entidade (5)	Tipo de Operação Estatística (6)	N.º Unidades Inquiridas (7)	N.º Variáveis Inquiridas (8)	Período de Referência (9)	Periodicidade (10)	Justificação (11)	Unidade de Observação (12)	Nível de Desagregação Geográfica (13)	Data da Disponibilização da Informação (14)
45	307	Estatísticas dos recursos humanos do ensino superior	<p>Recolha, validação e tratamento de dados, produção, análise e difusão de informação estatística sobre estabelecimentos de ensino superior, referente à composição e qualificação dos respetivos corpos docentes e não docentes. Sistematização de informação estatística a fim de assegurar a difusão nacional e internacional, assim como a sua comparabilidade.</p> <p>Indicadores relevantes:</p> <ul style="list-style-type: none"> <li>► Docentes do ensino superior por subsistema de ensino, grupo etário e sexo</li> <li>► Docentes do ensino superior por subsistema de ensino, categoria profissional e sexo</li> <li>► Docentes do ensino superior por subsistema de ensino, grau académico mais elevado e sexo</li> <li>► Docentes do ensino superior por subsistema de ensino, área de educação e formação e sexo</li> <li>► Docentes do ensino superior de nacionalidade estrangeira, por subsistema de ensino, continente e sexo</li> <li>► Pessoal não docente do ensino superior por subsistema de ensino, grupo etário e sexo</li> </ul>	DGEEC/MEd  MCTES	Recenseamento	307	26	Ano letivo 2023/2024	Anual	LN, PEE	Indivíduo	NUTS III	25-set-24

N.º Ord. (1)	Cód. CGA (2)	Designação (3)	Descrição (4)	Entidade (5)	Tipo de Operação Estatística (6)	N.º Unidades Inquiridas (7)	N.º Variáveis Inquiridas (8)	Período de Referência (9)	Periodicidade (10)	Justificação (11)	Unidade de Observação (12)	Nível de Desagregação Geográfica (13)	Data da Disponibilização da Informação (14)
46	307	Inquérito ao registo de alunos inscritos e diplomados do ensino superior - RAIDES	<p>Recolha, validação e tratamento de dados, produção, análise e difusão de informação estatística sobre estabelecimentos de ensino superior, referente a estudantes inscritos e diplomados. Sistematização de informação estatística a fim de assegurar a difusão nacional e internacional, assim como a sua comparabilidade, e de variáveis socioeconómicas caracterizadoras dos inscritos pela primeira vez no 1.º ano no ensino superior. Elaboração de indicadores do sistema de ensino superior que permitam estabelecer metodologias e critérios para apoio à decisão nos domínios da política educativa do Ensino Superior.</p> <p>Indicadores relevantes:</p> <ul style="list-style-type: none"> <li>► Inscritos em cursos de ensino superior por subsistema de ensino, por estabelecimento/curso, área de educação e formação e sexo</li> <li>► Inscritos em cursos de ensino superior, de nacionalidade estrangeira, por continente e subsistema de ensino</li> <li>► Inscritos no 1.º ano, pela 1.ª vez, em cursos de ensino superior por subsistema de ensino, por estabelecimento/curso, área de educação e formação e sexo</li> <li>► Diplomados em cursos de ensino superior por subsistema de ensino, por estabelecimento/curso, área de educação e formação e sexo</li> <li>► Diplomados em cursos de ensino superior, de nacionalidade estrangeira, por continente e subsistema de ensino</li> </ul>	DGEEC/MEJ MCTES	Recenseamento (através de inquérito)	307	50	<p>Ano letivo 2023/2024: inscritos (provisórios – dados relativos ao primeiro momento)</p> <p>Ano letivo 2022/2023: diplomados</p> <p>Ano letivo 2023/2024: inscritos (definitivos)</p>	Anual	LN, PEE	Indivíduo	<p>País</p> <p>NUTS II</p> <p>NUTS III</p> <p>Município</p>	<p>24-abr-24</p> <p>26-jun-24</p> <p>27-set-24</p>
47	308	Desenvolvimento do sistema de informação da educação e formação	Identificação e desenvolvimento de atividades e processos conducentes à melhoria da consistência da área estatística da educação e formação, em particular, através da integração de informação no âmbito do questionário UOE (Nações Unidas, OCDE e Eurostat) e de contributos no âmbito da participação em grupos de trabalho do Eurostat e do CSE.	INE						LUE			
48	310	Estatísticas sobre formação profissional nas empresas	Análise da informação sobre a execução das ações de formação profissional nas empresas, a partir das respostas ao anexo C do Relatório Único.	GEP/MTSSS	Recenseamento		15	2023	Anual	LN	Empresa	País	18-nov-24

N.º Ord. (1)	Cód. CGA (2)	Designação (3)	Descrição (4)	Entidade (5)	Tipo de Operação Estatística (6)	N.º Unidades Inquiridas (7)	N.º Variáveis Inquiridas (8)	Período de Referência (9)	Periodicidade (10)	Justificação (11)	Unidade de Observação (12)	Nível de Desagregação Geográfica (13)	Data da Disponibilização da Informação (14)
<b>Cultura, Desporto e Lazer – Área 37</b>													
49	315	Inquérito aos museus	Inquérito que visa obter dados físicos e atividade desenvolvida (instalações, acervo e coleções, visitantes, atividades oferecidas, recursos humanos). Indicadores relevantes: ► Visitantes de museus por habitante (N.º) por localização geográfica ► Museus (N.º) por localização geográfica ► Visitantes (N.º) de museus por localização geográfica ► Visitantes de museus por tipologia ► Visitantes estrangeiros de museus por tipologia ► Visitantes em grupos escolares de museus, por tipologia	INE	Recenseamento (através de inquérito)	770	30	2023	Anual	PEE	Museu	Município	10-set-24
50	315	Inquérito aos jardins zoológicos, botânicos e aquários	Inquérito que visa obter dados físicos e atividade desenvolvida (instalações, visitantes, atividades oferecidas, recursos humanos). Indicadores relevantes: ► Visitantes estrangeiros de jardins zoológicos, botânicos e aquários (N.º) por localização geográfica ► Jardins zoológicos, botânicos e aquários (N.º) por localização geográfica ► Visitantes (N.º) de jardins zoológicos, botânicos e aquários por localização geográfica ► Visitantes de jardins zoológicos, botânicos e aquários, por tipologia ► Visitantes estrangeiros de jardins zoológicos, botânicos e aquários, por tipologia ► Visitantes em grupos escolares de jardins zoológicos, botânicos e aquários, por tipologia	INE	Recenseamento (através de inquérito)	38	15	2023	Anual	PEE	Jardim zoológico, botânico e aquário	Município	31-mai-24

N.º Ord. (1)	Cód. CGA (2)	Designação (3)	Descrição (4)	Entidade (5)	Tipo de Operação Estatística (6)	N.º Unidades Inquiridas (7)	N.º Variáveis Inquiridas (8)	Período de Referência (9)	Periodicidade (10)	Justificação (11)	Unidade de Observação (12)	Nível de Desagregação Geográfica (13)	Data da Disponibilização da Informação (14)
51	316	Inquérito às galerias de arte e outros espaços de exposições temporárias	<p>Inquérito às galerias de arte e outros espaços sobre a atividade desenvolvida ao longo do ano, de forma a obter dados sobre o número de espaços, exposições, obras expostas, autores e características dos espaços.</p> <p>Indicadores relevantes:</p> <ul style="list-style-type: none"> <li>► Galerias de arte e outros espaços de exposições temporárias (N.º) por localização geográfica</li> <li>► Visitantes (N.º) de galerias de arte e outros espaços de exposições temporárias por localização geográfica</li> <li>► Exposições de galerias de arte e outros espaços de exposições temporárias (N.º) por localização geográfica</li> <li>► Autores representados nas galerias de arte e outros espaços de exposições temporárias (N.º) por localização geográfica</li> <li>► Obras expostas em galerias de arte e outros espaços de exposições temporárias (N.º) por localização geográfica</li> <li>► Visitantes de galerias de arte e outros espaços de exposições temporárias por habitante (N.º) por localização geográfica</li> </ul>	INE	Recenseamento (através de inquérito)	1 200	12	2023	Anual	PEE	Galeria de arte e outros espaços de exposição	Município	28-jun-24
52	318	Inquérito aos espetáculos ao vivo	<p>Inquérito às entidades que realizam espetáculos ao vivo (teatro, ópera, concertos de música clássica e ligeira, circo e outras modalidades) no que respeita à oferta (sessões), procura (bilhetes vendidos e oferecidos) e receitas.</p> <p>Indicadores relevantes:</p> <ul style="list-style-type: none"> <li>► Espectadores de espetáculos ao vivo (N.º) por localização geográfica</li> <li>► Receitas de espetáculos ao vivo (€) por localização geográfica</li> <li>► Sessões (N.º) de espetáculos ao vivo por modalidade</li> <li>► Espectadores (N.º) de espetáculos ao vivo por modalidade</li> <li>► Espectadores de espetáculos ao vivo por habitante (N.º) por localização geográfica</li> </ul>	INE	Recenseamento (através de inquérito)	1 100	72	2023	Anual	PEE	Promotor de espetáculos ao vivo	Município	25-set-24

N.º Ord. (1)	Cód. CGA (2)	Designação (3)	Descrição (4)	Entidade (5)	Tipo de Operação Estatística (6)	N.º Unidades Inquiridas (7)	N.º Variáveis Inquiridas (8)	Período de Referência (9)	Periodicidade (10)	Justificação (11)	Unidade de Observação (12)	Nível de Desagregação Geográfica (13)	Data da Disponibilização da Informação (14)
53	319	Estatísticas do cinema	Análise e divulgação de informação administrativa proveniente do Instituto do Cinema e do Audiovisual (ICA) sobre a produção e exibição de filmes. Indicadores relevantes: ► Espectadores de cinema (N.º) por localização geográfica ► Receitas de cinema (€) por localização geográfica ► Espectadores de cinema por habitante (N.º) por localização geográfica	INE	Recenseamento (através de dados administrativos)	185	7	2023  2024	Anual  Trimestral  Mensal	PEE	Outro	NUTS III	31-mai-24  trim (n) + 60 d  mês (n) + 30 d
54	321	Inquérito às publicações periódicas	Inquérito às publicações periódicas (jornais, revistas, boletins, anuários e outras) sobre as principais características e atividade desenvolvida ao longo do ano, de forma a obter informação sobre: número de publicações, edições, tiragem, circulação, exemplares vendidos e oferecidos, suporte de difusão, tipo de periodicidade, classificação das publicações, tempo da publicação, língua dominante, entidade proprietária. Indicadores relevantes: ► Publicações periódicas (N.º) por localização geográfica ► Edições de publicações periódicas (N.º) por localização geográfica ► Circulação total de publicações periódicas (N.º) por localização geográfica ► Tiragem total de publicações periódicas (N.º) por localização geográfica ► Exemplares vendidos de publicações periódicas (N.º) por localização geográfica ► Publicações periódicas (N.º) por tipo de publicação ► Edições de publicações periódicas (N.º) por tipo de publicação ► Circulação total de publicações periódicas (N.º) por tipo de publicação ► Tiragem total de publicações periódicas (N.º) por tipo de publicação	INE	Recenseamento (através de inquérito)	1 400	14	2023	Anual		Publicação periódica	Município	14-out-24



N.º Ord. (1)	Cód. CGA (2)	Designação (3)	Descrição (4)	Entidade (5)	Tipo de Operação Estatística (6)	N.º Unidades Inquiridas (7)	N.º Variáveis Inquiridas (8)	Período de Referência (9)	Periodicidade (10)	Justificação (11)	Unidade de Observação (12)	Nível de Desagregação Geográfica (13)	Data da Disponibilização da Informação (14)
55	322	Inquérito ao financiamento das atividades culturais, criativas e desportivas pelas câmaras municipais	Inquérito anual às câmaras municipais, sobre as despesas efetuadas nos vários domínios culturais, nomeadamente, património cultural, bibliotecas e arquivos, artes visuais, artes do espetáculo, audiovisual e multimédia, arquitetura, publicidade, artesanato, atividades interdisciplinares e atividades desportivas. Indicadores relevantes: ► Despesas em cultura (€) dos municípios por localização geográfica ► Despesas totais em jogos e desportos (€) dos municípios por localização geográfica ► Despesas correntes em jogos e desportos (€) dos municípios por localização geográfica ► Despesas de capital em jogos e desportos (€) dos municípios por localização geográfica	INE	Recenseamento (através de inquérito)	308	235	2023	Anual	PEE	Câmara municipal	Município	25-out-24
56	324	Inquérito aos recintos de espetáculos	Inquérito de periodicidade bienal dirigido a todos os exploradores de Recintos de Espetáculos que no ano de referência estavam em atividade e tinham licença concedida pela IGAC (Inspeção-Geral das Atividades Culturais).	INE	Recenseamento (através de inquérito)	Em estudo	17	2023	Bienal	PEE, LUE	Recinto de espetáculos	Município	05-jul-24
57	326	Desenvolvimento do sistema de informação da cultura e desporto	Desenvolvimento de estudos analíticos e de estudos de viabilidade visando maior utilização de dados administrativos nesta área.	INE						PEE			

N.º Ord. (1)	Cód. CGA (2)	Designação (3)	Descrição (4)	Entidade (5)	Tipo de Operação Estatística (6)	N.º Unidades Inquiridas (7)	N.º Variáveis Inquiridas (8)	Período de Referência (9)	Periodicidade (10)	Justificação (11)	Unidade de Observação (12)	Nível de Desagregação Geográfica (13)	Data da Disponibilização da Informação (14)
<b>Saúde e Incapacidades – Área 38</b>													
58	330	Estatísticas dos hospitais	Divulgar resultados anuais sobre os recursos e a atividade dos hospitais com base em dados administrativos do Serviço Nacional de Saúde e dados de inquérito para os restantes hospitais. Indicadores relevantes: ► Camas (N.º) dos hospitais por localização geográfica ► Internamentos (N.º) nos hospitais por localização geográfica ► Dias de internamento (N.º) nos hospitais por localização geográfica ► Consultas externas médicas (N.º) na unidade de consulta externa dos hospitais por localização geográfica e especialidade da consulta ► Pessoal ao serviço (N.º) nos hospitais por localização geográfica e tipo de pessoal ao serviço	INE	Recenseamento (através de inquérito e dados administrativos)	230	680	2023	Anual	LUE, PEE	Hospital (unidade local)	Município	13-dez-24
59	330	Unidades de cuidados de saúde primários	Apuramento de resultados estatísticos, não financeiros, sobre características gerais das unidades de cuidados de saúde primários, nomeadamente recursos e atividade desenvolvida, com base em dados administrativos apurados pelo Ministério da Saúde, pela Secretaria Regional da Saúde da Região Autónoma dos Açores e pelo Serviço de Saúde da Região Autónoma da Madeira. Indicadores relevantes: ► Unidades funcionais (N.º) em cuidados de saúde primários por localização geográfica e tipo de unidade ► Médicas/os por 1 000 habitantes (N.º) em cuidados de saúde primários por localização geográfica ► Enfermeiras/os por 1 000 habitantes (N.º) em cuidados de saúde primários por localização geográfica ► Atendimentos no serviço de urgência básica - SUB ou no serviço de atendimento permanente ou prolongado - SAP (N.º) em cuidados de saúde primários por localização geográfica ► Consultas médicas (N.º) em cuidados de saúde primários por localização geográfica	INE	Recenseamento (através de dados administrativos)			2023	Anual	LUE, PEE	Unidade funcional de prestação de cuidados de saúde primários	Município	19-dez-24

N.º Ord. (1)	Cód. CGA (2)	Designação (3)	Descrição (4)	Entidade (5)	Tipo de Operação Estatística (6)	N.º Unidades Inquiridas (7)	N.º Variáveis Inquiridas (8)	Período de Referência (9)	Periodicidade (10)	Justificação (11)	Unidade de Observação (12)	Nível de Desagregação Geográfica (13)	Data da Disponibilização da Informação (14)
60	331	Estatísticas das farmácias	Disponibilização de resultados anuais sobre farmácias, postos farmacêuticos móveis, medicamentos com autorização de introdução no mercado e quota de mercado do medicamento genérico, com base na informação enviada pelo INFARMED, pela Secretaria Regional de Saúde da RAA e pela Direção Regional de Saúde da RAM. Indicadores relevantes: ► Farmácias e postos farmacêuticos móveis por 1 000 habitantes (N.º) por localização geográfica ► Farmácias e postos farmacêuticos móveis (N.º) por localização geográfica e tipo de unidade local de farmácia	INE	Recenseamento (através de dados administrativos)			2023	Anual	LUE, PEE	Outro	Município	28-jun-24
61	332	Estatísticas do pessoal de saúde	Obtenção de dados físicos sobre pessoal de saúde inscrito em ordens, associações ou sindicatos. Indicadores relevantes: ► Farmacêuticos/os de oficina (N.º) por local de trabalho ► Médicas/os dentistas (N.º) por local de residência e sexo ► Enfermeiras/os (N.º) por local de trabalho e sexo ► Médicas/os por 100 000 habitantes (N.º) por sexo ► Médicas/os especialistas (N.º) por local de residência (NUTS - 2013), sexo e especialidade, subespecialidade ou competência	INE	Recenseamento (através de dados administrativos)			2023	Anual	LUE, PEE	Profissional de saúde inscrito	Município	31-jul-24
62	333	Estatísticas das vacinações e morbilidade	Divulgação de informação estatística sobre prevenção (vacinação) e alguma morbilidade (tuberculose, tumores, doenças de declaração obrigatória e HIV/SIDA), com base em fontes administrativas. Indicadores relevantes: ► Taxa de cobertura vacinal a indivíduos até 12 meses de idade (%) por localização geográfica e tipo de vacina administrada ► Taxa de incidência de casos notificados de doenças de declaração obrigatória por 100 000 habitantes (N.º) por grupo etário e doenças de declaração obrigatória ► Casos de tuberculose (novos e retratamentos) (N.º) por local de residência ► Casos de SIDA (ano de diagnóstico – N.º) por sexo	INE/DGS/MS/ INSA/MS	Estudo estatístico			2023	Anual	LUE, PEE		NUTS II	Em preparação

N.º Ord. (1)	Cód. CGA (2)	Designação (3)	Descrição (4)	Entidade (5)	Tipo de Operação Estatística (6)	N.º Unidades Inquiridas (7)	N.º Variáveis Inquiridas (8)	Período de Referência (9)	Periodi- cidade (10)	Justificação (11)	Unidade de Observação (12)	Nível de Desagregação Geográfica (13)	Data da Disponibilização da Informação (14)
63	334	Causas de morte	<p>Recolha e tratamento de informação sobre mortalidade no país, por causas de morte, com base nos dados registados no Sistema de Informação dos Certificados de Óbito (SICO) e do Sistema de Informação do Registo Civil, com a colaboração da Direção-Geral da Saúde para a codificação em CID-10 (Classificação Internacional de Doenças).</p> <p>Indicadores relevantes:</p> <ul style="list-style-type: none"> <li>► Óbitos infantis (N.º) por local de residência da mãe e principais causas de morte</li> <li>► Taxa de mortalidade por doenças do aparelho circulatório (‰) por local de residência</li> <li>► Taxa de mortalidade por tumores malignos (‰) por local de residência</li> <li>► Óbitos por lesões autoprovocadas intencionalmente (N.º) por sexo</li> <li>► Óbitos (N.º) por local de residência, sexo, grupo etário e causa de morte (lista sucinta europeia)</li> <li>► Óbitos (N.º) por local de residência, sexo, grupo etário e causa de morte (tumores malignos)</li> <li>► Óbitos (N.º) por Local de residência, sexo, grupo etário e causa de morte (Lista OCDE adaptada)</li> </ul>	INE	Recenseamento (através de dados administrativos)			2022 (provisórios)	Anual	LUE, PEE	Óbito	Município	16-mai-24
64	335	Partos	<p>Recolha e tratamento de informação estatística sobre o número de partos ocorridos no país, e algumas características associadas, com base nos dados registados no Sistema de Informação do Registo Civil.</p> <p>Indicadores relevantes:</p> <ul style="list-style-type: none"> <li>► Partos (N.º) por local de residência da mãe e natureza do parto</li> </ul>	INE	Recenseamento (através de dados administrativos)			2023	Anual	LUE, PEE	Parto	NUTS II	19-jun-24

N.º Ord. (1)	Cód. CGA (2)	Designação (3)	Descrição (4)	Entidade (5)	Tipo de Operação Estatística (6)	N.º Unidades Inquiridas (7)	N.º Variáveis Inquiridas (8)	Período de Referência (9)	Periodicidade (10)	Justificação (11)	Unidade de Observação (12)	Nível de Desagregação Geográfica (13)	Data da Disponibilização da Informação (14)
65	336	Inquérito nacional de saúde	Os resultados do Inquérito Nacional de Saúde (INS) permitem caracterizar a população residente com 15 ou mais anos em três grandes domínios: estado de saúde, cuidados de saúde e determinantes de saúde relacionadas com estilos de vida. A realização do INS 2025, tal como as duas edições anteriores realizadas em 2014 e em 2019, é regulamentada ao nível europeu, permitindo a comparação internacional dos resultados. Prevê-se ainda a inclusão de questões de cariz nacional, a preparar em articulação técnica com o INSA. O INS 2025 será realizado pelo Instituto Nacional de Estatística com base em plano amostral específico. Indicadores relevantes: ► Proporção da população com 18 ou mais anos com excesso de peso ou obesidade ► Proporção da população com 15 ou mais anos por condição perante o consumo de tabaco ► Proporção da população com 15 ou mais anos com prevalência de sintomas depressivos.	INE	Inquérito Amostral			2025	Quinquenal				Em preparação
<b>Proteção Social – Área 39</b>													
66	349	Inquérito às associações de socorros mútuos	Inquérito anual às associações de socorros mútuos para caracterização económico-financeira das atividades de proteção social desenvolvidas por estas entidades e integração no exercício SEEPROS (Sistema Europeu de Estatísticas Integradas da Proteção Social).	INE	Recenseamento (através de inquérito e dados administrativos)	90	254	2022	Anual	LUE, PEE	Empresa (associação de socorros mútuos)	País	Disponibilidade interna
67	350	Apuramento das receitas e despesas de proteção social das IPSS	Caracterização económico-financeira das atividades de proteção social anual das Instituições Particulares de Solidariedade Social (IPSS), com base nos dados administrativos da Segurança Social no quadro da plataforma OCIP (Orçamento e Contas das IPSS), e integração no exercício SEEPROS (Sistema Europeu de Estatísticas Integradas da Proteção Social).	INE	Recenseamento (através de dados administrativos)			2022	Anual	LUE, PEE	Empresa (instituição particular de solidariedade social)	País	Disponibilidade interna

N.º Ord. (1)	Cód. CGA (2)	Designação (3)	Descrição (4)	Entidade (5)	Tipo de Operação Estatística (6)	N.º Unidades Inquiridas (7)	N.º Variáveis Inquiridas (8)	Período de Referência (9)	Periodicidade (10)	Justificação (11)	Unidade de Observação (12)	Nível de Desagregação Geográfica (13)	Data da Disponibilização da Informação (14)
68	350	SEEPROS – dados financeiros	A operação Dados Financeiros de Proteção Social consubstancia-se no apuramento das receitas e despesas da proteção social por regimes e por funções ou riscos de proteção social, através da integração de dados administrativos e da informação recolhida no âmbito das instituições públicas e privadas de proteção social. Este apuramento é realizado no quadro do SEEPROS (Sistema Europeu de Estatísticas Integradas da Proteção Social). Indicadores relevantes: ► Receitas da proteção social (€) por natureza das receitas ► Despesas da proteção social (€) por natureza das despesas ► Prestações da proteção social (€) por funções de proteção social ► Despesas da proteção social per capita (€) ► Despesas da proteção social (% do PIBpm)	INE	Estudo estatístico			2022	Anual	LUE, PEE		País	02-jul-24
69	350	SEEPROS – beneficiários de pensões	A operação Beneficiários de Pensões consubstancia-se no apuramento de dados físicos sobre os beneficiários de pensões, constituindo informação complementar aos dados financeiros também apurados no quadro SEEPROS. Tal como na vertente financeira, os beneficiários de pensões são apurados por regimes e por funções ou riscos de proteção social. Indicadores relevantes: ► Beneficiárias/os de pensões dos regimes de proteção social, sem duplas contagens (total – N.º) por sexo	INE	Estudo estatístico			2022	Anual	LUE, PEE		País	04-jun-24
70	350	SEEPROS – benefícios líquidos	A operação Benefícios Líquidos de Proteção Social consubstancia-se na estimação dos valores líquidos das despesas de proteção social, ou seja, deduzidos os encargos estimados com impostos e contribuições sociais obrigatórias pagas pelos beneficiários. Constitui informação complementar aos dados financeiros brutos apurados no quadro SEEPROS.	INE	Estudo estatístico			2021	Anual	LUE, PEE		País	29-abr-24
71	350	Beneficiários e prestações sociais da Segurança Social	Recolha e tratamento de informação sobre beneficiários e prestações sociais com base em fonte administrativa da Segurança Social.	INE	Estudo estatístico			2023	Anual	LUE, PEE		País	04-set-24

N.º Ord. (1)	Cód. CGA (2)	Designação (3)	Descrição (4)	Entidade (5)	Tipo de Operação Estatística (6)	N.º Unidades Inquiridas (7)	N.º Variáveis Inquiridas (8)	Período de Referência (9)	Periodicidade (10)	Justificação (11)	Unidade de Observação (12)	Nível de Desagregação Geográfica (13)	Data da Disponibilização da Informação (14)
<b>Justiça – Área 40</b>													
72	356	Desenvolvimento do sistema de informação da Justiça	Desenvolvimento de atividades e processos relativos às várias operações estatísticas da área da justiça em consonância com os desenvolvimentos em curso no âmbito do Eurostat.	INE									
73	357	Estatísticas do pessoal ao serviço nos tribunais	Recolha e tratamento da informação sobre pessoal ao serviço nos tribunais através de mapa anual. Indicadores relevantes: ► Pessoal ao serviço nos tribunais em 31 de dezembro	DGPJ/MJ	Recenseamento	430	11	2023 (provisórios) 2023 (definitivos)	Anual	LN	Indivíduo	Comarca	30-abr-24 31-out-24
74	358	Estatísticas dos advogados e estagiários inscritos	Recolha e tratamento de informação sobre o número de advogados e advogados estagiários inscritos na Ordem, através de mapa anual de situação. Indicadores relevantes: ► Advogados inscritos em 31 de dezembro	DGPJ/MJ	Recenseamento	1	9	2023 (provisórios) 2023 (definitivos)	Anual	LN	Indivíduo	País	31-mai-24 31-out-24
75	359	Estatísticas dos solicitadores e estagiários inscritos	Recolha e tratamento da informação sobre o número de solicitadores e solicitadores estagiários inscritos na Câmara dos Solicitadores, através de mapa anual de situação. Indicadores relevantes: ► Solicitadores inscritos em 31 de dezembro	DGPJ/MJ	Recenseamento	1	9	2023 (provisórios) 2023 (definitivos)	Anual	LN	Indivíduo	País	31-mai-24 31-out-24
76	360	Estatísticas do Centro de Estudos Judiciários	A operação estatística visa a contabilização e caracterização dos auditores de justiça em formação no Centro de Estudos Judiciários, bem como a execução de atividades formativas, no âmbito de redes ou outras organizações internacionais de formação e de protocolos de cooperação, relativamente a magistrados ou candidatos à magistratura de países estrangeiros. Indicadores relevantes: ► Número de auditores em formação, por carreiras e sexo ► Formação de candidatos estrangeiros à magistratura, por país	DGPJ/MJ	Recenseamento	1	11	2023 (provisórios) 2023 (definitivos)	Anual		Auditor de Justiça	País	31-mai-24 31-out-24
77	368	Estatísticas da justiça constitucional a) disponibilidade de informação dependente do envio de dados por parte do Tribunal Constitucional	Recolha e tratamento da informação sobre o número de processos movimentados no Tribunal Constitucional. Indicadores relevantes: ► Movimento de processos ► Indicadores de desempenho ► Caracterização de processos findos	DGPJ/MJ	Recenseamento	1	27	2013 a 2023 (provisórios) - Mov. Processos 2013 a 2024 (definitivos) - Mov. Processos	Anual		Tribunal Constitucional	País	a)

N.º Ord. (1)	Cód. CGA (2)	Designação (3)	Descrição (4)	Entidade (5)	Tipo de Operação Estatística (6)	N.º Unidades Inquiridas (7)	N.º Variáveis Inquiridas (8)	Período de Referência (9)	Periodicidade (10)	Justificação (11)	Unidade de Observação (12)	Nível de Desagregação Geográfica (13)	Data da Disponibilização da Informação (14)
78	369	Estatísticas dos processos no Tribunal de Contas	A operação estatística visa contabilizar os processos movimentados no Tribunal de Contas. Indicadores relevantes: ► Movimento de processos ► Número de pareceres sobre contas ► Número de auditorias e verificação de contas ► Número de guias para pagamento voluntário de multas e relevações de responsabilidade	DGPJ/MJ	Recenseamento	1	22	2023 (provisórios) 2023 (definitivos)	Anual		Processo	País	31-mai-24 31-out-24
79	370	Estatísticas das Custas Pagas nos Tribunais	Recolha e tratamento da informação sobre o montante de custas processuais pagas anualmente, incluindo as taxas de justiça, os encargos e as custas de parte. Indicadores relevantes: ► Custas pagas nos tribunais	DGPJ/MJ	Recenseamento	430	14	2023 (provisórios)	Anual		Processo judicial	País	31-out-24
80	371	Estatísticas dos tribunais das comunidades europeias	Recolha, tratamento e divulgação da informação sobre o movimento e caracterização de processos nos tribunais das comunidades europeias. Indicadores relevantes: ► Movimento anual de processos	DGPJ/MJ	Recenseamento	1	5	2023 (provisórios) 2023 (definitivos)	Anual		Outro	País	31-mai-24 31-out-24
81	372	Estatísticas dos tribunais judiciais de 1.ª instância (insolvências decretadas)	Recolha e tratamento de informação sobre insolvências decretadas. Indicadores relevantes: ► Caracterização de processos findos no trimestre ► Intervenientes nos processos	DGPJ/MJ	Recenseamento	1 272	128	2023 (provisórios): - 4.º trim. 2024 (provisórios): - 1.º trim. - 2.º trim. - 3.º trim.	Trimestral	LN	Outro	País	12-fev-24 10-mai-24 12-ago-24 11-nov-24
		Estatísticas dos tribunais judiciais de 1.ª instância (caracterização dos processos findos)	Recolha e tratamento de informação de caracterização dos processos findos, nos tribunais judiciais de 1.ª instância. Indicadores relevantes: ► Processos cíveis findos, por objeto da ação ► Processos crime findos, por crime ► Processos laborais findos, por objeto da ação ► Processos tutelares cíveis findos, por objeto da ação ► Processos tutelares educativos, por infração ► Processos de promoção e proteção findos, por objeto	DGPJ/MJ	Recenseamento	1 272	128	2023 (provisórios): - Car. proc. Findos	Anual	LN, PEE	Outro	Comarca	31-out-24
		Estatísticas dos tribunais judiciais de	Recolha e tratamento de informação sobre movimento mensal e duração média dos	DGPJ/MJ	Recenseamento	1 272	128	2023 (provisórios): - 3.º trim.	Trimestral	LN	Outro	País	31-jan-24



N.º Ord. (1)	Cód. CGA (2)	Designação (3)	Descrição (4)	Entidade (5)	Tipo de Operação Estatística (6)	N.º Unidades Inquiridas (7)	N.º Variáveis Inquiridas (8)	Período de Referência (9)	Periodicidade (10)	Justificação (11)	Unidade de Observação (12)	Nível de Desagregação Geográfica (13)	Data da Disponibilização da Informação (14)
		1.ª instância (movimento mensal e duração média de ações cíveis)  b) Destaques estatísticos de análise publicados 15 dias depois das datas de divulgação	processos de ações cíveis. Indicadores relevantes: ► Movimento trimestral de processos ► Duração média dos processos findos no trimestre					- 4.º trim.  2024 (provisórios): - 1.º trim. - 2.º trim.					30-abr-24  31-jul-24 31-out-24  b)
		Estatísticas dos tribunais judiciais de 1.ª instância (movimento mensal e duração média de outros processos)	Recolha e tratamento de informação sobre movimento mensal e duração média de outros processos. Indicadores relevantes: ► Movimento trimestral de procedimentos de injunção ► Duração média dos procedimentos de injunção findos no trimestre ► Movimento trimestral de processos de inquérito ► Duração média dos processos de inquérito findos no trimestre ► Movimento trimestral de processos de instrução (divulgação suspensa, por motivos técnicos). ► Movimento trimestral de processos penais, laborais e tutelares ► Duração média dos processos penais, laborais e tutelares findos no trimestre	DGPJ/MJ	Recenseamento	1 272	128	2023 (provisórios): - 3.º trim. - 4.º trim.  2024 (provisórios): - 1.º trim. - 2.º trim.	Trimestral	LN	Outro	Pais	31-jan-24 30-abr-24  31-jul-24 31-out-24
		Estatísticas dos tribunais judiciais de 1.ª instância (movimento mensal e duração média de processos de insolvência, de falência e de recuperação de empresas)	Recolha e tratamento de informação sobre movimento mensal e duração média de processos de insolvência, de falência e de recuperação de empresas. Indicadores relevantes: ► Movimento trimestral de processos ► Duração média dos processos findos no trimestre	DGPJ/MJ	Recenseamento	1 272	128	2023 (provisórios): - 3.º trim. - 4.º trim.  2024 (provisórios): - 1.º trim. - 2.º trim.	Trimestral	LN	Outro	Pais	31-jan-24 30-abr-24  31-jul-24 31-out-24
		Estatísticas dos tribunais judiciais de 1.ª instância (movimento mensal e duração média de processos executivos cíveis)	Recolha e tratamento de informação sobre movimento mensal e duração média de processos executivos cíveis. Indicadores relevantes: ► Movimento trimestral de processos ► Duração média dos processos findos no trimestre	DGPJ/MJ	Recenseamento	1 272	128	2023 (provisórios): - 3.º trim. - 4.º trim.  2024 (provisórios): - 1.º trim. - 2.º trim.	Trimestral	LN	Outro	Pais	31-jan-24 30-abr-24  31-jul-24 31-out-24

N.º Ord. (1)	Cód. CGA (2)	Designação (3)	Descrição (4)	Entidade (5)	Tipo de Operação Estatística (6)	N.º Unidades Inquiridas (7)	N.º Variáveis Inquiridas (8)	Período de Referência (9)	Periodi- cidade (10)	Justificação (11)	Unidade de Observação (12)	Nível de Desagregação Geográfica (13)	Data da Disponibilização da Informação (14)
82	372	Estatísticas sobre processos de insolvência, falência e recuperação de empresas, com visto de correção	Recolha e tratamento de informação sobre processos de insolvência, de falência e de recuperação de empresas findos com visto em correção. Indicadores relevantes: ► Valor dos créditos reclamados, dos créditos reconhecidos e dos créditos pagos ► Datas de requerimento, de encerramento e do visto e correção ► Objeto da ação	DGPJ/MJ	Inquérito amostral	1 272	9	2023 (provisórios): - 3.º trim.  - 4.º trim.  2024 (provisórios): - 1.º trim.  - 2.º trim.	Trimestral		Outro	País	31-jan-24 30-abr-24  31-jul-24 31-out-24
83	373	Estatísticas dos tribunais judiciais superiores	Recolha e tratamento de informação sobre movimento mensal de processos nos tribunais judiciais superiores e a caracterização dos processos findos. Indicadores relevantes: ► Movimento anual de processos ► Processos cíveis findos, por objeto do recurso ► Processos penais findos, por crime	DGPJ/MJ	Recenseamento	19	97	2023 (provisórios): - Mov. Processos  - Car. proc. Findos  2023 (atualização semestral): - Mov. Processos	Anual	LN	Outro	País	30-abr-24 31-out-24  31-out-24
84	374	Estatísticas dos tribunais administrativos e fiscais	Recolha e tratamento de informação sobre processos administrativos e fiscais em 1.ª instância e em recurso e a caracterização dos processos findos. Indicadores relevantes: ► Movimento anual e duração média dos processos findos nos tribunais administrativos e fiscais de 1ª instância ► Movimento anual e duração média dos processos findos nos tribunais administrativos e fiscais superiores ► Processos findos nos tribunais administrativos e fiscais superiores, por objeto da ação	DGPJ/MJ	Recenseamento	34	105	2023 (provisórios): - Mov. Processos  2023 (definitivos): - Mov. Processos - Car. proc.findos (trib. superiores)	Anual	LN	Outro	País	30-abr-24 31-out-24  31-out-24
85	378	Estatísticas dos centros de arbitragem	Recolha e tratamento de informação sobre os casos apresentados e resolvidos pelos centros de arbitragem. Indicadores relevantes: ► Casos apresentados no ano nos centros de arbitragem ► Casos resolvidos no ano nos centros de arbitragem	DGPJ/MJ	Recenseamento	15	15	2023 (provisórios)  2023 (definitivos)	Anual		Outro	País	31-mai-24 31-out-24
86	380	Estatísticas dos Sistemas de Mediação Pública	Recolha e tratamento de informação sobre pedidos e processos dos sistemas de mediação familiar, penal e laboral. Indicadores relevantes: ► Movimento anual de pedidos e de processos, de acordo com a natureza	DGPJ/MJ	Recenseamento	variável	17	2023 (1.º e 2.º semest.)  2024 (1.º semest.)	Semestral	LN	Outro	País	31-mai-24 31-out-24

N.º Ord. (1)	Cód. CGA (2)	Designação (3)	Descrição (4)	Entidade (5)	Tipo de Operação Estatística (6)	N.º Unidades Inquiridas (7)	N.º Variáveis Inquiridas (8)	Período de Referência (9)	Periodicidade (10)	Justificação (11)	Unidade de Observação (12)	Nível de Desagregação Geográfica (13)	Data da Disponibilização da Informação (14)
			familiar, laboral e penal, e a caracterização dos findos nos sistemas de mediação pública										
87	384	Estatísticas de Processos na Provedoria de Justiça	Recolha e tratamento de informação sobre processos na Provedoria de Justiça. Indicadores relevantes: ► Movimento de processos ► Reclamantes e características das entidades visadas ► Caracterização das queixas	DGPJ/MJ	Recenseamento	1	21	2023 (definitivos)	Anual		Processo	País	31-out-24
88	385	Estatísticas da Comissão Nacional de Proteção de Dados  c) disponibilidade de informação dependente do envio de dados por parte da Comissão Nacional de Proteção de Dados	Recolha, tratamento e divulgação de informação estatística sobre a atividade da Comissão Nacional de Proteção de Dados (CNPd). Indicadores relevantes: ► Atividade anual da CNPD	DGPJ/MJ	Recenseamento	1	30	2014 a 2023 (provisórios) 2014 a 2023 (definitivos)	Anual	LN	Outro	País	c)
89	386	Estatísticas da Comissão de Acesso aos Documentos Administrativos	Recolha, tratamento e divulgação de informação estatística sobre a atividade da Comissão de Acesso aos Documentos Administrativos (CADA). Indicadores relevantes: ► Atividade anual da CADA	DGPJ/MJ	Recenseamento	1	9	2023 (provisórios) 2023 (definitivos)	Anual	LN	Outro	País	31-mai-24 31-out-24
90	391	Estatísticas sobre processos na Polícia Judiciária	Recolha e tratamento de informação sobre processos na Polícia Judiciária. Indicadores relevantes: ► Movimento anual de processos na Polícia Judiciária por localização geográfica e categoria de crime ► Processos findos anuais na Polícia Judiciária por modalidade de termo e categoria de crime	DGPJ/MJ	Recenseamento	1	17	2023 (provisórios) 2023 (definitivos)	Anual		Processo	País	30-abr-24 31-out-24
91	392	Estatísticas da criminalidade registada	Recolha e tratamento de informação sobre os crimes chegados ao conhecimento da Polícia Judiciária, Polícia Judiciária Militar, Polícia de Segurança Pública, Guarda Nacional Republicana, Autoridade de Segurança Alimentar e Económica, Autoridade Tributária e Aduaneira, Polícia Marítima, e Serviço de Estrangeiros e Fronteiras. Indicadores relevantes: ► Número de crimes registados pelas autoridades policiais, por crime ► Número dos intervenientes em crimes registados pelas autoridades policiais, por	DGPJ/MJ	Recenseamento	705	71	2023	Anual	LN	Processo e Indivíduo	NUTS III	28-mar-24

N.º Ord. (1)	Cód. CGA (2)	Designação (3)	Descrição (4)	Entidade (5)	Tipo de Operação Estatística (6)	N.º Unidades Inquiridas (7)	N.º Variáveis Inquiridas (8)	Período de Referência (9)	Periodicidade (10)	Justificação (11)	Unidade de Observação (12)	Nível de Desagregação Geográfica (13)	Data da Disponibilização da Informação (14)
			crime ► Armas utilizadas em crimes registados pelas autoridades policiais, por crime										
92	394	Estatísticas da Autoridade de Segurança Alimentar e Económica	Recolha e tratamento de informação sobre a atividade da Autoridade de Segurança Alimentar e Económica (ASAE) no que respeita ao movimento anual de processos, às inspeções efetuadas, aos agentes económicos inspecionados, às detenções efetuadas, aos estabelecimentos encerrados e ao valor das mercadorias apreendidas, por área de atuação. Indicadores relevantes: ► Movimento de processos ► Agentes económicos inspecionados ► Detenções, estabelecimentos encerrados e valor de mercadorias apreendidas	DGPJ/MJ	Recenseamento	1	13	2023 (provisórios) 2023 (definitivos)	Anual		Autoridade de Segurança Alimentar e Económica	País	30-abr-24 31-out-24
93	396	Estatísticas da Medicina Legal	Recolha e tratamento da informação sobre o movimento mensal de exames laboratoriais e outros, feitos pelos institutos de medicina legal, através de mapa de movimento. Indicadores relevantes: ► Movimento anual de exames laboratoriais	DGPJ/MJ	Recenseamento (através de inquérito)	23	17	2023 (provisórios) 2023 (definitivos)	Anual	LN	Outro	País	30-abr-24 31-out-24
94	403	Estatísticas da Comissão de Proteção às Vítimas de Crimes	Recolha e tratamento da informação sobre a atividade da Comissão de Proteção às Vítimas de Crimes (CPVC), nomeadamente sobre o movimento de processos e montantes de provisão e de indemnização. Indicadores relevantes: ► Movimento de processos, provisões e indemnizações concedidas e pareceres emitidos	DGPJ/MJ	Recenseamento	1	19	2023 (definitivos)	Anual		Processo	País	31-out-24
95	406	Estatísticas dos reclusos em estabelecimentos prisionais	Esta operação estatística visa recolher informação sobre os estabelecimentos prisionais e os reclusos. Indicadores relevantes: ► Número e características dos estabelecimentos prisionais ► Pessoal ao serviço ► Movimento de reclusos e sua caracterização	DGPJ/MJ	Recenseamento	1	68	2023 (provisórios) 2023 (definitivos)	Anual		Indivíduo (recluso) e Estabelecimento prisional	País	31-mai-24 31-out-24

N.º Ord. (1)	Cód. CGA (2)	Designação (3)	Descrição (4)	Entidade (5)	Tipo de Operação Estatística (6)	N.º Unidades Inquiridas (7)	N.º Variáveis Inquiridas (8)	Período de Referência (9)	Periodi- cidade (10)	Justificação (11)	Unidade de Observação (12)	Nível de Desagregação Geográfica (13)	Data da Disponibilização da Informação (14)
96	408	Estatísticas da reinserção social e acolhimento de menores	A operação estatística visa contabilizar os pedidos de relatórios, informações e audições recebidos e executados pela Direção-Geral de Reinserção e Serviços Prisionais no âmbito penal e tutelar educativo. Visa ainda a contabilização e caracterização das penas e medidas em execução e fiscalizadas por vigilância eletrónica, dos jovens internados nos centros educativos e das pessoas em penas e medidas não privativas de liberdade. Indicadores relevantes: ► Pedidos recebidos e satisfeitos no âmbito penal e tutelar educativo ► Lotação e jovens internados nos centros educativos ► Vigilância eletrónica	DGPJ/MJ	Recenseamento	1	154	2023 (provisórios)  2023 (definitivos)	Anual		Indivíduo menor e Centros educativos	País	31-mai-24  31-out-24
97	414	Estatísticas do registo civil	Recolha e tratamento dos atos praticados pelas conservatórias do registo civil, através de mapa de atos, e caracterização dos divórcios e separação de pessoas e bens por mútuo consentimento. Indicadores relevantes: ► Número de atos praticados nas conservatórias do registo civil ► Número dos processos de divórcio e separação de pessoas e bens findos	DGPJ/MJ	Recenseamento (através de inquérito)	324	101	2023 (provisórios)  2023 (definitivos)	Anual	LN	Outro	NUTS III	30-abr-24  31-out-24
98	415	Estatísticas do registo predial	Recolha e tratamento dos atos praticados pelas conservatórias do registo predial através do mapa de atos, e caracterização dos contratos de compra e venda de prédios e contratos de mútuo com hipoteca voluntária. Indicadores relevantes: ► Número de atos praticados nas conservatórias do registo predial	DGPJ/MJ	Recenseamento	336	87	2023 (provisórios)  2023 (definitivos)	Anual		Outro	NUTS III	30-abr-24  31-out-24
99	416	Estatísticas do registo comercial	Recolha e tratamento dos atos praticados pelas conservatórias do registo comercial, através de mapa de atos, e caracterização das constituições e dissoluções de sociedade. Indicadores relevantes: ► Número de atos praticados nas conservatórias do registo comercial	DGPJ/MJ	Recenseamento	312	93	2023 (provisórios)  2023 (definitivos)	Anual		Outro	NUTS III	30-abr-24  31-out-24
100	417	Estatísticas do registo automóvel	Recolha e tratamento dos atos praticados pelas conservatórias do registo automóvel. Indicadores relevantes: ► Número de atos praticados nas conservatórias do registo automóvel	DGPJ/MJ	Recenseamento	118	33	2023 (provisórios)  2023 (definitivos)	Anual		Outro	NUTS III	30-abr-24  31-out-24

N.º Ord. (1)	Cód. CGA (2)	Designação (3)	Descrição (4)	Entidade (5)	Tipo de Operação Estatística (6)	N.º Unidades Inquiridas (7)	N.º Variáveis Inquiridas (8)	Período de Referência (9)	Periodi- cidade (10)	Justificação (11)	Unidade de Observação (12)	Nível de Desagregação Geográfica (13)	Data da Disponibilização da Informação (14)
101	418	Estatísticas do notariado	Recolha e tratamento dos atos praticados pelos cartórios notariais e caracterização dos contratos de compra e venda de imóveis e contratos de mútuo com hipoteca voluntária. Indicadores relevantes: ► Número de atos praticados nos cartórios notariais	DGPJ/MJ	Recenseamento	2 454	119	2023 (provisórios) 2023 (definitivos)	Anual	LN	Outro	NUTS III	30-abr-24 31-out-24
102	419	Estatísticas dos registos centrais	Recolha e tratamento dos atos praticados pela Conservatória dos Registos Centrais, através de mapa de atos e caracterização das aquisições e atribuições de nacionalidade. Indicadores relevantes: ► Número de atos praticados na Conservatória dos Registos Centrais ► Número dos atos de aquisição e atribuição de nacionalidade	DGPJ/MJ	Recenseamento	1	38	2023 (provisórios) 2023 (definitivos)	Anual	LUE	Outro	País	30-abr-24 31-out-24
103	420	Estatísticas da identificação civil	Recolha e tratamento de informação sobre identificação civil de pessoas singulares. Indicadores relevantes: ► Atos praticados no ano	DGPJ/MJ	Recenseamento	1	6	2023 (provisórios) 2023 (definitivos)	Anual		Outro	País	30-abr-24 31-out-24
104	421	Estatísticas da identificação criminal	Recolha e tratamento da informação sobre identificação criminal de pessoas singulares. Indicadores relevantes: ► Atos praticados no ano	DGPJ/MJ	Recenseamento	1	11	2023 (provisórios) 2023 (definitivos)	Anual		Outro	País	30-abr-24 31-out-24
105	422	Estatísticas da identificação de pessoas coletivas	Recolha e tratamento de informação sobre identificação de pessoas coletivas. Indicadores relevantes: ► Pessoas coletivas inscritas no Fichero Central de Pessoas Coletivas a 31 de dezembro	DGPJ/MJ	Recenseamento	1	140	2023 (provisórios) 2023 (definitivos)	Anual		Outro	País	30-abr-24 31-out-24

N.º Ord. (1)	Cód. CGA (2)	Designação (3)	Descrição (4)	Entidade (5)	Tipo de Operação Estatística (6)	N.º Unidades Inquiridas (7)	N.º Variáveis Inquiridas (8)	Período de Referência (9)	Periodi- cidade (10)	Justificação (11)	Unidade de Observação (12)	Nível de Desagregação Geográfica (13)	Data da Disponibilização da Informação (14)
Território – Área 45													
106	438	Estatísticas do rendimento ao nível local	<p>Estudo estatístico com base em dados do Imposto sobre o Rendimento das Pessoas Singulares (IRS – Modelo 3), que apresenta métricas para a leitura do nível, evolução e distribuição do rendimento, por agregado fiscal e por sujeito passivo. Os resultados encontram-se estruturados em fichas de síntese para os municípios com mais de 2 mil sujeitos passivos deste imposto e para as 25 sub-regiões NUTS III do país.</p> <p>Indicadores relevantes:</p> <ul style="list-style-type: none"> <li>► Valor mediano do rendimento bruto declarado por agregado fiscal (€) por Localização geográfica</li> <li>► Valor mediano do rendimento bruto declarado por sujeito passivo (€) por Localização geográfica</li> <li>► Valor mediano do rendimento bruto declarado deduzido do IRS liquidado por agregado fiscal (€) por Localização geográfica</li> <li>► Valor mediano do rendimento bruto declarado deduzido do IRS liquidado por sujeito passivo (€) por Localização geográfica</li> </ul>	INE	Estudo estatístico			2022	Anual	LN, LUE		NUTS III e Município	25-jul-24
107	440	Índice sintético de desenvolvimento regional	<p>Estudo estatístico assente num modelo concetual que privilegia uma visão multidimensional do desenvolvimento regional das sub-regiões NUTS III, estruturando-o em três componentes: competitividade, coesão e qualidade ambiental.</p> <p>Indicadores relevantes:</p> <ul style="list-style-type: none"> <li>► Índice sintético de desenvolvimento regional (índice global) por localização geográfica</li> <li>► Índice sintético de desenvolvimento regional (competitividade) por localização geográfica</li> <li>► Índice sintético de desenvolvimento regional (coesão) por localização geográfica</li> <li>► Índice sintético de desenvolvimento regional (qualidade ambiental) por localização geográfica</li> </ul>	INE	Estudo estatístico			2022	Anual	LN, LUE	NUTS III	NUTS III	Em preparação

N.º Ord. (1)	Cód. CGA (2)	Designação (3)	Descrição (4)	Entidade (5)	Tipo de Operação Estatística (6)	N.º Unidades Inquiridas (7)	N.º Variáveis Inquiridas (8)	Período de Referência (9)	Periodicidade (10)	Justificação (11)	Unidade de Observação (12)	Nível de Desagregação Geográfica (13)	Data da Disponibilização da Informação (14)
108	441	Desenvolvimento do sistema de informação de base regional	Cooperação técnica com parceiros nacionais e internacionais no quadro estabelecido no Grupo de Trabalho de Estatísticas Territoriais da OCDE (incluindo a participação no Bureau), no Comité Regional para a Europa da Iniciativa das Nações Unidas sobre Gestão Global de Informação Geoespacial - UN-GGIM: Europa (incluindo a participação no Comité Executivo), no Sistema Estatístico Europeu (SEE) e na Secção Permanente de Estatísticas de Base Territorial do Conselho Superior de Estatística (CSE/SPEBT).	INE						LN, LUE, PEE			
109	448	Estudos no âmbito do sistema de informação de base regional	Desenvolvimento de estudos tendo em vista a disponibilização de informação estatística para a caracterização das regiões e de outras unidades territoriais infranacionais por recurso a dados administrativos e a informação geoespacial, nomeadamente i) indicadores ODS espaciais (Linha de trabalho LoW SDG do UN-GGIM: <i>Europe</i> ); ii) indicadores derivados a partir dos sistemas de informação da Administração Pública (e.g. DGAL, ICNF, SGAI, IPMA, APA e DGT).	INE	Estudo estatístico					PEE			
110	453	Estatísticas de uso e ocupação do solo	Preparação das Estatísticas de uso e ocupação do solo, considerando as nomenclaturas propostas pelo Eurostat e os indicadores ODS globais e europeus sobre alteração de ocupação e consumo de solo, com base no Sistema de Monitorização da Ocupação do Solo (SMOS), incluindo a Carta de Uso e Ocupação do Solo (COS), sob um quadro de cooperação técnica com a Direção-Geral do Território.	INE	Estudo estatístico			2023	Não periódica	PEE, Protocolo (com a Direção-Geral do Território)	Município	Município	Em preparação
111	454	Sistemas de indicadores para a política regional	Desenvolvimento de Sistemas de indicadores (SI) de suporte à monitorização de políticas públicas com impacto territorial, nomeadamente, atualização e robustecimento do Sistema de Informação de suporte à monitorização de contexto e de resultado dos ciclos de programação da política regional e de coesão da UE, incluindo a manutenção dos SI 'Portugal 2020' no portal do INE, de acordo com as conclusões do Grupo de Trabalho da Secção Permanente de Estatísticas de Base Territorial do Conselho Superior de Estatística (CSE/SPEBT).	INE						LN, LUE, RN, Protocolo (com Agência para o Desenvolvimento e Coesão)			



N.º Ord. (1)	Cód. CGA (2)	Designação (3)	Descrição (4)	Entidade (5)	Tipo de Operação Estatística (6)	N.º Unidades Inquiridas (7)	N.º Variáveis Inquiridas (8)	Período de Referência (9)	Periodi- cidade (10)	Justificação (11)	Unidade de Observação (12)	Nível de Desagregação Geográfica (13)	Data da Disponibilização da Informação (14)
112	456	Auditoria Urbana	Recolha e tratamento de informação para as cidades portuguesas selecionadas no âmbito do projeto Auditoria Urbana, coordenado pela DG REGIO/Eurostat com o objetivo de acompanhar a qualidade de vida das cidades europeias e desenvolvimento do estudo de viabilidade para a produção de indicadores do mercado de trabalho.	INE	Estudo estatístico			2023/2025		PEE, Contrato Eurostat		Cidades europeias (município)	
113	457	Desenvolvimento do sistema de informação do espaço urbano	Integração de informação para a construção de indicadores de caracterização de unidades territoriais de natureza urbana e manutenção e desenvolvimento de nomenclaturas associadas (e.g. Cidades Estatísticas, Tipologia de áreas urbanas (SEN); Grau de urbanização, Zonas urbanas funcionais, Áreas de mercado de trabalho (SEE)).	INE						LN, LUE, RN, Protocolo (com a Direção-Geral do Território)			
114	459	Coesão territorial e serviços de interesse geral	Implementação do Projeto "Coesão Territorial e Serviços de Interesse Geral" que compreende a conceção e disponibilização dos produtos associados a OE do tipo estudo estatístico sob enquadramento do StatsLab, tirando partido do potencial da IND - Infraestrutura Nacional de Dados: • Indicadores de assimetria ao nível local e inter-regional (e.g. mercados da habitação, rendimento, ganho dos TCO, dinâmica empresarial, demografia, despesas das famílias e taxas de esforço) • Carta de equipamentos e serviços sociais de interesse geral (e.g. Bombeiros, Hospitais, Museus, Ensino não superior, Ensino superior e Farmácias)	INE	Estudo estatístico			2023 e 2022		LN, Contrato	Várias Equipamento	NUTS III Município Equipamento Freguesia	13-nov-24 31-out-24
Ambiente – Área 46													
115	475	Estatísticas dos resíduos sectoriais	Aproveitamento de dados administrativos resultantes da recolha realizada pela APA através do sistema SIRER junto de produtores e operadores de gestão de resíduos não urbanos. Principais variáveis recolhidas: quantidades de resíduos produzidos, armazenados temporariamente, remetidos para destino final e respetivas operações de eliminação e valorização aplicadas na gestão de resíduos.	INE	Recenseamento (através de dados administrativos)	40 000	12	2023	Anual	LUE, PEE	Empresa	NUTS II	27-nov-24

N.º Ord. (1)	Cód. CGA (2)	Designação (3)	Descrição (4)	Entidade (5)	Tipo de Operação Estatística (6)	N.º Unidades Inquiridas (7)	N.º Variáveis Inquiridas (8)	Período de Referência (9)	Periodicidade (10)	Justificação (11)	Unidade de Observação (12)	Nível de Desagregação Geográfica (13)	Data da Disponibilização da Informação (14)
116	476	Estatísticas dos resíduos urbanos	Aproveitamento de dados administrativos, resultantes da recolha realizada pela APA através do sistema SIRER, junto de entidades gestoras de sistemas de operação e gestão de resíduos urbanos. Principais variáveis recolhidas: quantidade de resíduos recolhidos, quantidade de resíduos recolhidos seletivamente por fluxos, quantidade de resíduos por tipo de equipamento de valorização ou eliminação de resíduos. Indicadores relevantes: ► Resíduos urbanos recolhidos por hab. (kg/hab.) por localização geográfica	INE	Estudo estatístico	28	10	2023	Anual	LN, LUE, PEE	Empresa	Município	04-nov-24
117	478	Sistemas públicos urbanos de serviços de águas (vertente física)	Aproveitamento de dados administrativos resultantes da recolha realizada pela ERSAR junto de entidades gestoras de sistemas urbanos de abastecimento de água e de drenagem, tratamento e rejeição de águas residuais.	INE	Estudo estatístico	400	41	2022	Anual	PEE	Entidade gestora de serviços públicos de águas	NUTS III e Município	15-jul-24
118	479	Estatísticas das despesas da administração central e regional em proteção do ambiente	Recolha anual de dados financeiros, efetuada através da análise dos documentos contabilísticos dos organismos da administração central e regional em atividades de gestão e proteção do ambiente. Variáveis de observação: rubricas das despesas.	INE	Estudo estatístico	27	20	2023	Anual	LUE, PEE	Estado, órgão regional, serviço e fundo autónomo, administração central e regional	NUTS I	13-dez-24
119	481	Inquérito aos municípios – proteção do ambiente	Recolha de dados económicos junto dos municípios para caracterização do financiamento dos municípios nas atividades de proteção do ambiente.	INE	Recenseamento (através de inquérito)	308	181	2023	Anual	LUE, PEE	Município	Município	04-nov-24
120	483	Entidades gestoras de resíduos urbanos	Aproveitamento de dados administrativos resultantes da recolha realizada pela ERSAR, SREA e DREM junto de entidades gestoras de sistemas urbanos de gestão de resíduos.	INE	Estudo estatístico	350	80	2022	Anual	Entidade gestora de serviços públicos de gestão de resíduos	Empresa	NUTS I	24-set-24
121	484	Sistemas públicos urbanos de serviços de águas (vertente económico-financeira)	Aproveitamento de dados administrativos resultantes da recolha realizada pela ERSAR, SREA e DREM junto de entidades gestoras de sistemas urbanos de abastecimento de água e de drenagem, tratamento e rejeição de águas residuais.	INE	Estudo estatístico	400	60	2022	Anual	LUE, PEE	Entidade gestora de serviços públicos de águas	PT	05-jul-24

N.º Ord. (1)	Cód. CGA (2)	Designação (3)	Descrição (4)	Entidade (5)	Tipo de Operação Estatística (6)	N.º Unidades Inquiridas (7)	N.º Variáveis Inquiridas (8)	Período de Referência (9)	Periodicidade (10)	Justificação (11)	Unidade de Observação (12)	Nível de Desagregação Geográfica (13)	Data da Disponibilização da Informação (14)
122	485	Inquérito às entidades detentoras de corpos de bombeiros	Inquérito realizado junto dos corpos de bombeiros e aproveitamento de dados administrativos, para obtenção de dados sobre emprego, ações realizadas e resultados financeiros.	INE	Recenseamento (através de inquérito)	475	75	2023 (provisórios)	Anual	LUE, PEE	Entidade detentora do corpo de bombeiros	NUTS II	10-dez-24
123	486	Inquérito às organizações não-governamentais de ambiente	Inquérito que visa a obtenção de dados físicos e financeiros junto das organizações não-governamentais de ambiente (ONGA).	INE	Recenseamento (através de inquérito)	132	150	2023	Anual	LUE, PEE	Organização não-governamental de ambiente	NUTS II	04-out-24
124	490	Inquérito às empresas gestão e proteção do ambiente	Recolha de dados financeiros relativos às atividades de gestão e proteção do ambiente, junto das empresas da indústria. Indicadores relevantes: ► Investimentos (€) das empresas por localização geográfica, domínios de ambiente e setor de atividade económica	INE	Inquérito amostral	5 100	103	2023	Anual	LUE, PEE	Empresa	NUTS II	19-dez-24
125	491	Inquérito ao setor de bens e serviços de ambiente	Recolha de dados junto dos produtores de bens e serviços ambientais relativos às atividades de proteção do ambiente e gestão dos recursos.	INE	Recenseamento (através de inquérito)	1 300	253	2022 2023 (provisórios)	Anual	LUE, PEE	Empresa	País	07-mai-24 17-dez-24
126	495	Estatísticas da economia circular	Desenvolvimento do sistema de informação sobre a economia circular, através da definição de indicadores pertinentes.	INE	Estudo estatístico			2023	Anual	PEE	Várias		Em preparação
127	497	Desenvolvimento do sistema de informação ambiental	Desenvolvimento de estudos e análise de informação de natureza administrativa de diversas temáticas relacionadas com o ambiente (ruído, qualidade das águas balneares, qualidade da água para consumo humano, áreas protegidas, patentes, emissões atmosféricas, financiamentos do QREN, entre outros.) tendo em conta o alargamento e aprofundamento dos conteúdos da publicação das estatísticas do ambiente a fim de dar resposta, em qualidade e oportunidade, às novas necessidades dos utilizadores.	INE						PEE			
<b>Contas Nacionais – Área 50</b>													
128	508	Contas nacionais anuais preliminares (Base 2016)	Esta estimativa resulta do processo de elaboração das contas trimestrais, ou seja, a estimativa do ano t resulta da soma dos agregados dos quatro trimestres do mesmo ano. As fontes de informação reportam-se, estritamente, a dados de acompanhamento de conjuntura e os resultados apurados são muito agregados, reduzindo-se a um quadro	INE	Estudo estatístico			2023	Anual	LUE, PEE	Outro	País	29-fev-24

N.º Ord. (1)	Cód. CGA (2)	Designação (3)	Descrição (4)	Entidade (5)	Tipo de Operação Estatística (6)	N.º Unidades Inquiridas (7)	N.º Variáveis Inquiridas (8)	Período de Referência (9)	Periodicidade (10)	Justificação (11)	Unidade de Observação (12)	Nível de Desagregação Geográfica (13)	Data da Disponibilização da Informação (14)
			dos principais agregados macro-económicos. Informação divulgada com o 4.º trimestre das Contas nacionais trimestrais.										
129	510	Contas nacionais anuais finais (Base 2021)	Descrição de forma sistemática e pormenorizada do conjunto da economia nacional. Numa ótica funcional, descrevem o processo de produção e os fluxos de bens e serviços na economia. A base 2021 das Contas Nacionais Portuguesas tem o SEC 2010 como referência metodológica.	INE	Estudo estatístico			2022 2023 (provisórios)	Anual	LUE, PEE	Outro	País	23-set-24
130	510	Contas nacionais anuais finais por setor institucional (Base 2021)	Descrição de forma sistemática e pormenorizada do conjunto da economia nacional. Proporcionam informação numa ótica institucional relativa aos diferentes estádios do processo económico (produção, formação, distribuição, redistribuição e utilização do rendimento e acumulação financeira e não financeira), por setor, total da economia do resto do mundo. A base 2021 das Contas Nacionais Portuguesas tem o SEC 2010 como referência metodológica.	INE	Estudo estatístico			2022 2023 (provisórios)	Anual	LUE, PEE	Outro	País	23-set-24
131	512	Relatório do Rendimento Nacional Bruto (Base 2021)	Preenchimento do questionário e elaboração do relatório de qualidade do Rendimento Nacional Bruto (RNB), no âmbito do cálculo da respetiva contribuição nacional para o orçamento comunitário.	INE	Estudo estatístico			2023	Anual	LUE, PEE		País	
132	518	Contas nacionais trimestrais	As contas nacionais trimestrais correspondem a um conjunto coerente de operações, contas e saldos, definidas nos domínios não financeiro e financeiro proporcionando uma imagem global de curto prazo da atividade económica. O padrão trim (n) + 30 dias corresponde à divulgação das estimativas rápidas. A base 2021 das Contas Nacionais Portuguesas tem o SEC 2010 como referência metodológica. Indicadores relevantes: ► Produto interno bruto - dados encadeados em volume (B.1*g) (taxa de variação homóloga - Base 2016 - %) ► Produto interno bruto a preços correntes (B.1*g) (Base 2016 - €)	INE	Estudo estatístico			2023/2024	Trimestral	LUE, PEE	Outro	País	Estimativa rápida trim (n) + 30 d trim (n) + 60 d
133	519	Contas trimestrais dos setores institucionais (não financeiras)	Estimativa dos agregados trimestrais das contas não financeiras por setor institucional.	INE	Estudo estatístico			2023/2024	Trimestral	LUE, PEE		País	trim (n) + 85 d

N.º Ord. (1)	Cód. CGA (2)	Designação (3)	Descrição (4)	Entidade (5)	Tipo de Operação Estatística (6)	N.º Unidades Inquiridas (7)	N.º Variáveis Inquiridas (8)	Período de Referência (9)	Periodicidade (10)	Justificação (11)	Unidade de Observação (12)	Nível de Desagregação Geográfica (13)	Data da Disponibilização da Informação (14)
134	520	Contas das emissões atmosféricas	A conta das emissões atmosféricas regista e apresenta os dados sobre estas emissões de uma forma compatível com o sistema de contas nacionais. Esta conta discrimina as emissões atmosféricas das economias nacionais por atividade económica responsável por essas emissões, em conformidade com o SEC 2010. As atividades económicas abrangem a produção e o consumo.	INE	Estudo estatístico			2022	Anual	LUE, PEE		País	15-out-24
135	521	Contas de fluxos de materiais	A conta de fluxos de materiais é uma compilação coerente com as entradas de materiais nas economias nacionais, as alterações dos stocks de materiais na economia e as saídas de materiais para outras economias ou para o ambiente.	INE	Estudo estatístico			2023	Anual	LUE, PEE		País	20-dez-24
136	522	Contas de fluxos físicos de energia	A conta de fluxos físicos de energia regista os dados relativos à energia, para as atividades económicas das unidades residentes, repartidas por atividade económica. Apresenta os recursos e as utilizações relativas aos recursos energéticos naturais, aos produtos energéticos e aos resíduos energéticos. Abrange as atividades económicas de produção, consumo e acumulação.	INE	Estudo estatístico			2022	Anual	LUE, PEE		País	22-nov-24
137	523	Contas dos ecossistemas	Definição e preparação de um quadro concetual, tendo em vista a identificação das fontes de informação necessárias à futura produção de Contas dos Ecossistemas.	INE	Estudo estatístico			2023					Em preparação
138	524	Contas regionais provisórias (Base 2021)	As contas regionais provisórias correspondem a uma especificação regional dos agregados referentes ao total da economia baseados na versão provisória das contas nacionais anuais. A base 2021 das Contas Nacionais e Regionais tem o SEC 2010 como referência metodológica.	INE	Estudo estatístico			2023	Anual	LUE, PEE		NUTS III	16-dez-24
139	525	Contas regionais finais (Base 2021)	As contas regionais correspondem a uma especificação regional dos agregados referentes ao total da economia. A base 2021 das Contas Nacionais e Regionais tem o SEC 2010 como referência metodológica.	INE	Estudo estatístico			2022	Anual	LUE, PEE		NUTS III	16-dez-24

N.º Ord. (1)	Cód. CGA (2)	Designação (3)	Descrição (4)	Entidade (5)	Tipo de Operação Estatística (6)	N.º Unidades Inquiridas (7)	N.º Variáveis Inquiridas (8)	Período de Referência (9)	Periodicidade (10)	Justificação (11)	Unidade de Observação (12)	Nível de Desagregação Geográfica (13)	Data da Disponibilização da Informação (14)
140	534	Contas económicas da agricultura (Base 2021)	As contas económicas da agricultura consistem no estudo, recolha, compilação, análise e tratamento da informação proveniente de inquéritos, registos administrativos, informações dos peritos e estimativas, com vista a estabelecer, de acordo com a metodologia definida a nível comunitário, as principais variáveis económicas e respetivas evoluções (com destaque para indicadores de rendimento) na área da agricultura.	INE	Estudo estatístico			2023 (2.ª estimativa)  2022  2023 (provisórios)  2024 (1.ª estimativa)	Anual	LUE, PEE	Exploração agrícola	País	05-abr-24  07-out-24  07-out-24  10-dez-24
141	535	Contas económicas da agricultura regionais (Base 2021)	As contas económicas da agricultura regionais consistem na regionalização das contas económicas da agricultura, através do recurso a informação proveniente de inquéritos, registos administrativos, informações dos peritos e estimativas com vista a obter dados económicos regionais (NUTS II) relativos à agricultura.	INE	Estudo estatístico			2023	Anual	PEE	Exploração agrícola	NUTS II	27-dez-24
142	536	Conta Satélite do Mar	A Conta Satélite do Mar constitui um sistema de informação económica relacionado com o mar, desenhado como um satélite das Contas Nacionais. Esta conta satélite permite avaliar a dimensão e a importância da Economia do Mar na economia portuguesa, bem como caracterizar a estrutura de produção das atividades com ela relacionadas, a explicitação dos serviços que envolve e a caracterização dos agentes que os prestam, contribuindo para a monitorização da Estratégia Nacional para o Mar, na vertente económica.	INE	Estudo estatístico			2020-2021	Anual				Em preparação
143	537	Contas da silvicultura (Base 2016)	As contas económicas da silvicultura visam o estudo, recolha, compilação, análise e tratamento da informação proveniente de inquéritos, registos administrativos, informações de peritos e estimativas, com vista a estabelecer, de acordo com a metodologia definida a nível comunitário, as principais variáveis económicas na área da silvicultura.	INE	Estudo estatístico			2022	Anual	PEE	Exploração silvícola	País	27-jun-24
144	540	Conta satélite do turismo	A conta satélite do turismo é um sistema de informação integrada que tem como objetivo principal apresentar as atividades e produtos relacionados, direta ou indiretamente, com o Turismo.	INE	Estudo estatístico			2023 (1.ª estimativa)	Anual	PEE	Outro	País	01-ago-24

N.º Ord. (1)	Cód. CGA (2)	Designação (3)	Descrição (4)	Entidade (5)	Tipo de Operação Estatística (6)	N.º Unidades Inquiridas (7)	N.º Variáveis Inquiridas (8)	Período de Referência (9)	Periodicidade (10)	Justificação (11)	Unidade de Observação (12)	Nível de Desagregação Geográfica (13)	Data da Disponibilização da Informação (14)
145	543	Conta satélite da saúde	A conta satélite da saúde tem como objetivo principal avaliar os recursos económicos do país utilizados na prestação de serviços de cuidados de saúde. De uma maneira geral, procura medir a despesa total em cuidados de saúde, integrando as diferentes dimensões que constituem um Sistema Nacional de Saúde, ou seja, os prestadores de cuidados de saúde, os agentes financiadores e as funções de cuidados de saúde.	INE	Estudo estatístico			2023	Anual	LUE, PEE	Outro	País	05-jul-24
146	554	Impostos com relevância ambiental	Identifica e calcula os impostos e taxas ambientais, com base na lista de impostos e taxas cobradas no país, segundo as definições do SEC 2010, que têm uma relevância ambiental.	INE	Estudo estatístico			2023	Anual	LUE, PEE	Organismo da Administração Pública	País	08-out-24
147	555	Contas de despesas em proteção do ambiente	A conta de despesas em proteção do ambiente calcula os recursos económicos afetados por unidades residentes à proteção do ambiente. É compilada a despesa nacional em proteção do ambiente, definida como a soma das utilizações dos serviços de proteção do ambiente por unidades residentes, a Formação Bruta de Capital Fixo (FBCF) para as atividades de proteção do ambiente e as transferências para proteção do ambiente que não constituam uma contrapartida dos elementos anteriores, menos o financiamento pelo resto do mundo.	INE	Estudo estatístico			2021	Anual	LUE, PEE		País	23-abr-24
148	556	Contas do sector dos bens e serviços ambientais	A conta do setor de bens e serviços ambientais calcula o valor das atividades de produção de uma economia que geram produtos ambientais - bens e serviços ambientais. Este módulo das Contas satélite do ambiente apura a produção, o valor acrescentado bruto, as exportações e o emprego de uma economia em bens e serviços ambientais.	INE	Estudo estatístico			2021	Anual	LUE, PEE		País	05-fev-24
149	557	Contas dos subsídios ambientais e das transferências similares	As contas dos subsídios ambientais e transferências similares registam pagamentos sem contrapartida das administrações públicas a outros setores institucionais (na economia nacional e no resto do mundo) e de não residentes (resto do mundo), com o objetivo de proteger o ambiente ou reduzir a utilização e extração de recursos naturais.	INE	Estudo estatístico			2021	Anual				Em preparação

N.º Ord. (1)	Cód. CGA (2)	Designação (3)	Descrição (4)	Entidade (5)	Tipo de Operação Estatística (6)	N.º Unidades Inquiridas (7)	N.º Variáveis Inquiridas (8)	Período de Referência (9)	Periodi- cidade (10)	Justificação (11)	Unidade de Observação (12)	Nível de Desagregação Geográfica (13)	Data da Disponibilização da Informação (14)
150	558	Contas da floresta	As contas da floresta registam as existências e os fluxos de recursos florestais (terrenos arborizados e madeira) e a atividade económica no setor da silvicultura e da exploração florestal, incluindo a produção de madeira em toros e a extração e recolha de produtos florestais não lenhosos.	INE	Estudo estatístico			2021	Anual				Em preparação
Conjuntura Económica e Preços – Área 51													
151	545	Inquérito qualitativo de conjuntura ao comércio	Informação de caráter qualitativo sobre a atividade do comércio por grosso e a retalho, designadamente sobre a evolução das vendas, atividade, encomendas a fornecedores, emprego, nível de existências e preços venda e sobre os obstáculos à atividade. Informação quantitativa sobre as encomendas a fornecedores estrangeiros. Indicadores relevantes: ► Indicador de confiança (saldo de respostas extremas) do comércio por tipo de comércio	INE	Inquérito amostral	1 689	19	2023/2024	Mensal	Contrato (com DG-ECFIN)	Empresa	País	penúltimo dia útil do mês (n)
152	546	Inquérito qualitativo de conjuntura à indústria transformadora	Informação qualitativa sobre a atividade da indústria transformadora relativa a aspetos como a evolução da produção passada e futura, a carteira de encomendas, procura externa, procura interna, stock de produtos acabados e de matérias-primas, a evolução de preços do output e matérias-primas e aos principais obstáculos à produção. Informação quantitativa sobre a taxa de utilização da capacidade produtiva e o número de semanas de produção assegurada. Indicadores relevantes: ► Indicador de confiança (saldo de respostas extremas) da indústria transformadora	INE	Inquérito amostral	1 812	25	2023/2024	Mensal	Contrato (com DG-ECFIN)	Empresa	País	penúltimo dia útil do mês (n)
153	547	Inquérito qualitativo de conjuntura aos serviços	Informação qualitativa sobre a atividade do setor, volume de vendas, carteira de encomendas, emprego, preços de prestação de serviços e principais obstáculos à atividade. Indicadores relevantes: ► Indicador de confiança (saldo de respostas extremas - valores corrigidos de sazonalidade) dos serviços	INE	Inquérito amostral	1 813	20	2023/2024	Mensal	Contrato (com DG-ECFIN)	Empresa	País	penúltimo dia útil do mês (n)



N.º Ord. (1)	Cód. CGA (2)	Designação (3)	Descrição (4)	Entidade (5)	Tipo de Operação Estatística (6)	N.º Unidades Inquiridas (7)	N.º Variáveis Inquiridas (8)	Período de Referência (9)	Periodicidade (10)	Justificação (11)	Unidade de Observação (12)	Nível de Desagregação Geográfica (13)	Data da Disponibilização da Informação (14)
154	548	Inquérito qualitativo de conjuntura à construção e obras públicas	Informação qualitativa sobre a atividade do setor da construção nomeadamente no que respeita às vendas, à carteira de encomendas, emprego, preços de venda e aos principais obstáculos à atividade. Informação quantitativa sobre a taxa de utilização da capacidade produtiva e o número de meses de produção assegurada. Indicadores relevantes: ► Indicador de confiança (saldo de respostas extremas) da construção	INE	Inquérito amostral	955	11	2023/2024	Mensal	Contrato (com DG-ECFIN)	Empresa	País	penúltimo dia útil do mês (n)
155	549	Inquérito qualitativo de conjuntura aos consumidores	Informação mensal sobre a situação económica e financeira das famílias, a evolução dos preços, desemprego, poupança e aquisição de bens duradouros e as suas expectativas sobre a evolução da economia. Indicadores relevantes: ► Indicador de confiança dos consumidores (saldo de respostas extremas)	INE	Inquérito amostral	2 689	18	2023/2024	Mensal	Contrato (com DG-ECFIN)	Indivíduo	Continente	penúltimo dia útil do mês (n)
156	559	Índice de preços no consumidor	Este índice mede a evolução mensal dos preços de um conjunto de bens e serviços considerados representativos da estrutura de despesa de consumo privado da população residente. O índice harmonizado de preços no consumidor é um indicador derivado que inclui a despesa dos não residentes em território económico e exclui a dos residentes no exterior. Exclui também os jogos e apostas. Indicadores relevantes: ► Índice de preços no consumidor (taxa de variação homóloga - Base 2012 - %) por consumo individual por objetivo ► Índice de preços no consumidor (taxa de variação mensal - Base 2012 - %) por consumo individual por objetivo ► Índice de preços no consumidor (taxa de variação média anual - Base 2012 - %) por consumo individual por objetivo ► Índice harmonizado de preços no consumidor (taxa de variação homóloga - %) por consumo individual por objetivo ► Índice harmonizado de preços no consumidor (taxa de variação mensal - %) por consumo individual por objetivo ► Índice harmonizado de preços no consumidor (taxa de variação média anual - %) por consumo individual por objetivo	INE	Inquérito amostral	13 700	1 204	2023/2024	Mensal	LUE, PEE	Produto	NUTS II	Estimativa rápida Último dia útil do mês (n)  mês (n) + 8 d.u.

N.º Ord. (1)	Cód. CGA (2)	Designação (3)	Descrição (4)	Entidade (5)	Tipo de Operação Estatística (6)	N.º Unidades Inquiridas (7)	N.º Variáveis Inquiridas (8)	Período de Referência (9)	Periodicidade (10)	Justificação (11)	Unidade de Observação (12)	Nível de Desagregação Geográfica (13)	Data da Disponibilização da Informação (14)
157	560	Paridades do poder de compra	Recolha de preços de bens e serviços comercializados em cidades de referência em todos os países membros da UE, tendo por base listas harmonizadas de produtos. Informação intermédia para a produção de estatísticas oficiais (nacionais e comunitárias).	INE	Inquérito amostral	300	2	2024	Anual	LUE, PEE	Produto	País	17-dez-24
158	561	Indicador de taxas de juro implícitas no crédito à habitação	Recolha de informação de caráter contabilístico junto das instituições bancárias, sobre os montantes de crédito cedido e de juros vencidos em cada período.	INE	Estudo estatístico	9	19	2023/2024	Mensal	Protocolo	Outra	País	mês (n) + 23 d
159	561	Inquérito às rendas de habitação	Obtenção de informação para caracterização das condições contratuais de arrendamento. Apuramento de preços médios mensais para integração no índice de preços no consumidor. Informação intermédia para a produção de estatísticas oficiais (nacionais e comunitárias).	INE	Inquérito amostral	Variável (cerca de 360 000)	48	2023/2024	Mensal	LUE, PEE	Alojamento	País	Disponibilidade interna
160	561	Inquérito à avaliação bancária na habitação	Obtenção de indicadores sobre o valor de avaliação bancária de habitação, através de aproveitamento da informação resultante dos processos de avaliação necessários para a cedência de crédito para aquisição de habitação. Indicadores relevantes: ► Valores medianos de avaliação bancária de habitação por localização geográfica e tipo de construção - Continente e NUTS II ► Valores medianos de avaliação bancária (taxa de variação homóloga - %)	INE	Estudo estatístico	7	12	2023/2024	Mensal	Pedido entidades nacionais	Alojamento	Município	mês (n) + 28 d
161	561	Índice de custo de construção de habitação nova	Acompanhar a evolução do custo de construção de habitações novas, desagregando a análise ao nível dos fatores de produção: mão de obra e materiais.	INE	Estudo estatístico			2023/2024	Mensal	LUE, PEE	Outra	País	mês (n) + 40 d
162	562	Índices de valor unitário do comércio internacional	Elaboração dos índices de valor unitário do Comércio Internacional (mensal, trimestral e anual)	INE	Estudo estatístico			2023 2023/2024 2023/2024	Anual (def.) Trimestral Mensal	PEE	Outro	País	10-out-24 trim (n) + 70 d mês (n) + 40 d
163	564	Índice de preços de produtos agrícolas ( <i>output</i> )	O Índice de preços de produtos agrícolas ( <i>output</i> ) consiste no tratamento de informação de preços de produtos vegetais e animais com vista a, com base em metodologia definida a nível comunitário, calcular índices de preços agrícolas,	INE	Estudo estatístico			2023 2024 (prev.) 2023/2024	Anual Anual Trimestral	PEE	Outro	País	29-fev-24 15-nov-24 trim (n) + 45d

N.º Ord. (1)	Cód. CGA (2)	Designação (3)	Descrição (4)	Entidade (5)	Tipo de Operação Estatística (6)	N.º Unidades Inquiridas (7)	N.º Variáveis Inquiridas (8)	Período de Referência (9)	Periodicidade (10)	Justificação (11)	Unidade de Observação (12)	Nível de Desagregação Geográfica (13)	Data da Disponibilização da Informação (14)
			mensais, trimestrais e anuais. Elaboração de previsões dos índices de preços anuais.										
164	564	Preços de produtos agrícolas ( <i>output</i> )	Os preços de produtos agrícolas ( <i>output</i> ) consistem na recolha e tratamento dos preços/cotações dos produtos agrícolas, por variedade, a nível regional, para a constituição de séries de preços absolutos, mensais e anuais e cálculo dos índices de preços.	INE	Inquérito amostral e procedimento administrativo	516	2	2023 2023/2024	Anual Trimestral	PEE	Cooperativa, Organismo Público, Empresa, Associação de produtores	País	29-fev-24 trim (n) + 45d
165	565	Índice de preços dos meios de produção na agricultura ( <i>input</i> )	O índice de preços dos meios de produção na agricultura ( <i>input</i> ) consiste no tratamento de informação de preços de bens de consumo corrente e de investimento na agricultura com vista a, com base em metodologia definida a nível comunitário, calcular índices de meios de produção na agricultura, mensais, trimestrais e anuais. Elaboração de previsões dos índices de preços anuais.	INE	Estudo estatístico			2023 2024 (prev.) 2023/2024	Anual Anual Trimestral	PEE	Outro	País	29-fev-24 15-nov-24 trim (n) + 45d
166	565	Preços dos meios de produção na agricultura ( <i>input</i> )	Os preços dos meios de produção na agricultura ( <i>input</i> ) consistem na recolha e tratamento de preços de vários tipos de bens de consumo corrente e de investimento na agricultura, para constituir séries de preços, mensais e anuais e cálculo dos índices de preços.	INE	Inquérito amostral e procedimento administrativo	69	2	2023 2023/2024	Anual Trimestral	PEE	Cooperativa, Organismo Público, Empresa, Associação de produtores	País	29-fev-24 trim (n) + 45d
167	566	Estatísticas de preços e rendas de terras agrícolas	O objetivo das estatísticas de preços e rendas de terras agrícolas é recolher informações sobre os preços e rendas das terras agrícolas para uso agrícola, de modo a dispor de dados estatísticos comparáveis, uma vez que as terras são um recurso primário na produção agrícola.	INE				2022	Anual				Em preparação
168	567	Índice de preços na produção de produtos industriais	Cálculo de um índice de preços dos produtos com transações significativas ao nível da atividade industrial. Indicadores relevantes: ► Índices de preços na produção industrial nos mercados total, interno e externo - bruto (taxa de variação mensal - Base 2015 - %) por atividade econ. (CAE Rev.3) ► Índices de preços na produção industrial nos mercados total, interno e externo - bruto (taxa de variação homóloga - Base 2015 - %) por atividade econ. (CAE Rev.3) ► Índices de preços na produção industrial nos mercados total, interno e externo (taxa de variação média anual - Base 2015 - %) por atividade econ. (CAE Rev.3)	INE	Inquérito amostral	2 600	6	2023/2024	Mensal	LUE, PEE	Empresa	País	mês (n) + 17 d

N.º Ord. (1)	Cód. CGA (2)	Designação (3)	Descrição (4)	Entidade (5)	Tipo de Operação Estatística (6)	N.º Unidades Inquiridas (7)	N.º Variáveis Inquiridas (8)	Período de Referência (9)	Periodi- cidade (10)	Justificação (11)	Unidade de Observação (12)	Nível de Desagregação Geográfica (13)	Data da Disponibilização da Informação (14)
			► Índices de preços na produção industrial nos mercados total, interno e externo (taxa de variação homóloga - Base 2015 - %) por agrupamento industrial										
169	568	Índices de preços na produção de serviços	Produção de índices de preços que permitam acompanhar a evolução dos preços de produção de um conjunto alargado de serviços. Este projeto encontra-se em desenvolvimento, estando previsto o alargamento da cobertura nos próximos anos.	INE	Inquérito amostral	549	2	2023/2024	Trimestral	LUE, PEE	Empresa	Continente	Disponibilidade interna
170	569	Inquérito aos preços de materiais de construção	Recolha, junto de um painel de empresas, dos preços de um conjunto de produtos que permitem acompanhar a evolução do custo dos materiais utilizados no setor da construção. Os preços são ponderados pelas quantidades produzidas. Informação intermédia para a produção de estatísticas oficiais (nacionais e comunitárias) e resposta à CIFE.	INE	Inquérito amostral	200	2	2023/2024	Mensal	Protocolo (com o Instituto dos Mercados Públicos, do Imobiliário e da Construção, I. P)	Empresa	País	Disponibilidade interna
171	570	Indicadores sobre o mercado imobiliário	Desenvolvimento e compilação de indicadores que permitam avaliar a evolução dos preços e a dimensão do mercado imobiliário em Portugal (mercados residencial e comercial).	INE	Estudo analítico			2023/2024 2023	Trimestral Anual	LUE, PEE	Outra	País	trim (n) + 85 d 27-mai-24

N.º Ord. (1)	Cód. CGA (2)	Designação (3)	Descrição (4)	Entidade (5)	Tipo de Operação Estatística (6)	N.º Unidades Inquiridas (7)	N.º Variáveis Inquiridas (8)	Período de Referência (9)	Periodi- cidade (10)	Justificação (11)	Unidade de Observação (12)	Nível de Desagregação Geográfica (13)	Data da Disponibilização da Informação (14)
172	571	Estatísticas de preços na habitação ao nível local	<p>Produção e divulgação de Estatísticas de preços da habitação ao nível local com periodicidade infra-anual com base em informação administrativa, nomeadamente, para as Cidades com mais de 100 mil habitantes e Áreas Metropolitanas, incluindo a disponibilização de informação na ferramenta web de exploração dos dados georreferenciados.</p> <p>Indicadores relevantes:</p> <ul style="list-style-type: none"> <li>► Valor mediano das vendas por m2 de alojamentos familiares (€) por Localização geográfica e Categoria do alojamento familiar</li> <li>► Valor mediano das vendas por m2 de alojamentos familiares em apartamentos (€) por Localização geográfica</li> <li>► Valor mediano das vendas por m2 de alojamentos familiares em apartamentos existentes (€) por Localização geográfica</li> <li>► Valor mediano das vendas por m2 de alojamentos familiares (€) por Localização geográfica (NUTS III) e Tipologia</li> <li>► Valor mediano das vendas por m2 de alojamentos familiares (€) por Localização geográfica (Cidade) e Categoria do alojamento familiar</li> <li>► Valor mediano das vendas por m2 de alojamentos familiares em apartamentos (€) por Localização geográfica (Cidade)</li> <li>► Valor mediano das vendas por m2 de alojamentos familiares (€) por Localização geográfica (Cidades com mais de 100 000 habitantes) e Tipologia</li> </ul>	INE	Estudo estatístico			2023/2024	Trimestral	LN, PEE	Alojamento familiar	Cidades estatísticas, NUTS III, município, freguesia	trim (n) + 120 d
173	571	Estatísticas de rendas da habitação ao nível local	<p>Produção e divulgação de Estatísticas de rendas da habitação ao nível local com periodicidade anual com base em informação administrativa.</p> <p>Indicadores relevantes:</p> <ul style="list-style-type: none"> <li>► Valor mediano das rendas por m2 de novos contratos de arrendamento de alojamentos familiares (€) por Localização geográfica</li> <li>► Novos contratos de arrendamento de alojamentos familiares (N.º) por Localização geográfica</li> </ul>	INE	Estudo estatístico			2023/2024	Trimestral	LN	Alojamento familiar	Município e Freguesia	trim (n) + 100 d

N.º Ord. (1)	Cód. CGA (2)	Designação (3)	Descrição (4)	Entidade (5)	Tipo de Operação Estatística (6)	N.º Unidades Inquiridas (7)	N.º Variáveis Inquiridas (8)	Período de Referência (9)	Periodicidade (10)	Justificação (11)	Unidade de Observação (12)	Nível de Desagregação Geográfica (13)	Data da Disponibilização da Informação (14)
174	575	Índice de produção industrial	<p>Este indicador tem por objetivo medir no curto prazo a evolução real da produção do setor da indústria.</p> <p>Indicadores relevantes:</p> <ul style="list-style-type: none"> <li>▶ Índice de produção industrial - corrigido da sazonalidade (taxa de variação homóloga - Base 2015 - %) por agrupamento industrial</li> <li>▶ Índice de produção industrial - corrigido da sazonalidade (taxa de variação mensal - Base 2015 - %) por atividade económica (CAE Rev.3)</li> <li>▶ Índice de produção industrial - corrigido da sazonalidade (taxa de variação homóloga - Base 2015 - %) por atividade económica (CAE Rev.3)</li> <li>▶ Índice de produção industrial - corrigido da sazonalidade (taxa de variação média anual - Base 2015 - %) por atividade económica (CAE Rev.3)</li> </ul>	INE	Inquérito amostral	1 772	18	2023/2024	Mensal	LUE, PEE	Empresa	País	mês (n) + 30 d
175	576	Índices de produção na construção e obras públicas	<p>Este indicador tem por objetivo medir no curto prazo a evolução real da produção do setor da construção.</p> <p>Indicadores relevantes:</p> <ul style="list-style-type: none"> <li>▶ Índice de emprego na construção e obras públicas - bruto (taxa de variação homóloga - Base 2021 - %)</li> <li>▶ Índice de produção na construção e obras públicas - corrigido da sazonalidade (taxa de variação homóloga trimestral - Base 2021 - %) por tipo de obra</li> <li>▶ Índice de produção na construção e obras públicas - corrigido da sazonalidade (taxa de variação em cadeia trimestral - Base 2021 - %) por tipo de obra</li> </ul>	INE	Inquérito amostral	2 650	16	2023/2024	Mensal	LUE, PEE	Empresa	País	mês (n) + 40 d

N.º Ord. (1)	Cód. CGA (2)	Designação (3)	Descrição (4)	Entidade (5)	Tipo de Operação Estatística (6)	N.º Unidades Inquiridas (7)	N.º Variáveis Inquiridas (8)	Período de Referência (9)	Periodicidade (10)	Justificação (11)	Unidade de Observação (12)	Nível de Desagregação Geográfica (13)	Data da Disponibilização da Informação (14)
176	577	Índices de volume de negócios, emprego, remunerações e horas trabalhadas no comércio a retalho	Estes índices fornecem uma indicação do comportamento de curto prazo do volume de negócios do comércio a retalho. Constituem um indicador de evolução do consumo privado de bens. Indicadores relevantes: ► Índice de volume de negócios no comércio a retalho - corrigido da sazonalidade (taxa de variação homóloga - Base 2015 - %) por agrupamento do comércio a retalho ► Índice de volume de negócios no comércio a retalho - corrigido da sazonalidade deflacionado (taxa de variação homóloga - Base 2015 - %) por agrupamento do comércio a retalho ► Índice de volume de negócios no comércio a retalho - corrigido da sazonalidade (taxa de variação mensal - Base 2015 - %) por agrupamento do comércio a retalho ► Índice de volume de negócios no comércio a retalho - corrigido da sazonalidade deflacionado (taxa de variação mensal - Base 2015 - %) por agrupamento do comércio a retalho	INE	Inquérito amostral	1 585	4	2023/2024	Mensal	LUE, PEE	Empresa	País	mês (n) + 30 d
177	577	Índices de volume de negócios, emprego, remunerações e horas trabalhadas nos serviços	Estes índices fornecem uma indicação sobre a evolução do volume de negócios para o setor dos serviços. Indicadores relevantes: ► Índice de volume de negócios nos serviços - bruto (taxa de variação homóloga - Base 2015 - %) por atividade económica (CAE Rev.3)	INE	Inquérito amostral	3 274	4	2023/2024	Mensal	LUE, PEE	Empresa	País	mês (n) + 40 d
178	577	Índices de volume de negócios, emprego, remunerações e horas trabalhadas na indústria	Estes índices fornecem uma indicação do comportamento de curto prazo do volume de negócios da indústria. Indicadores relevantes: ► Índice de volume de negócios na indústria - bruto (taxa de variação homóloga - Base 2015 - %) por atividade económica (CAE Rev.3) ► Índice de volume de negócios na indústria no mercado interno - bruto (taxa de variação homóloga - Base 2015 - %) por atividade económica (CAE Rev.3) ► Índice de volume de negócios na indústria no mercado externo - bruto (taxa de variação homóloga - Base 2015 - %) por atividade económica (CAE Rev.3) ► Índice de emprego na indústria - bruto	INE	Inquérito amostral	2 440	12	2023/2024	Mensal	LUE, PEE	Empresa	País	mês (n) + 38 d

N.º Ord. (1)	Cód. CGA (2)	Designação (3)	Descrição (4)	Entidade (5)	Tipo de Operação Estatística (6)	N.º Unidades Inquiridas (7)	N.º Variáveis Inquiridas (8)	Período de Referência (9)	Periodicidade (10)	Justificação (11)	Unidade de Observação (12)	Nível de Desagregação Geográfica (13)	Data da Disponibilização da Informação (14)
			(taxa de variação homóloga - Base 2015 - %) por atividade económica (CAE Rev.3)										
179	585	Síntese económica de conjuntura	Análise da evolução de curto prazo das principais variáveis macro-económicas, através de indicadores económicos baseados em informação estatística maioritariamente produzida pelo INE. A análise evidencia as evoluções mais recentes ao nível de cada uma das seguintes áreas: enquadramento externo, atividade económica; o consumo; o investimento; a procura externa; o mercado de trabalho; e os preços. Indicadores relevantes: ► Indicador de clima económico ► Indicador de atividade económica	INE	Estudo analítico			2023/2024	Mensal			País	mês (n) +13 d.u.
Empresas – Área 52													
180	589	Estatísticas das filiais de empresas estrangeiras – FATS	Caracterização da atividade das filiais de empresas estrangeiras por país de origem. Indicadores relevantes: ► Empresas maioritariamente estrangeiras (N.º) por atividade económica (CAE Rev.3) ► Proporção de empresas maioritariamente estrangeiras (%) por atividade económica (CAE Rev.3) ► Proporção do valor acrescentado bruto das empresas maioritariamente estrangeiras (%) por atividade económica (CAE Rev.3) ► Proporção de empresas maioritariamente estrangeiras (intra-UE27 - %) nas empresas maioritariamente estrangeiras por atividade económica (CAE Rev.3) ► Proporção do valor acrescentado bruto das empresas maioritariamente estrangeiras (intra-UE27 - %) no valor acrescentado bruto das empresas maioritariamente estrangeiras por atividade económica (CAE Rev.3)	INE	Estudo estatístico			2023	Anual	LUE, PEE	Empresa	NUTS III	19-dez-24



N.º Ord. (1)	Cód. CGA (2)	Designação (3)	Descrição (4)	Entidade (5)	Tipo de Operação Estatística (6)	N.º Unidades Inquiridas (7)	N.º Variáveis Inquiridas (8)	Período de Referência (9)	Periodicidade (10)	Justificação (11)	Unidade de Observação (12)	Nível de Desagregação Geográfica (13)	Data da Disponibilização da Informação (14)
181	593	Sistema de contas integradas das empresas	<p>Processo de integração da informação estatística sobre empresas, baseado em dados administrativos (com particular destaque para a Informação Empresarial Simplificada), que tem como objetivo principal caracterizar o comportamento económico-financeiro das empresas.</p> <p>Indicadores relevantes:</p> <ul style="list-style-type: none"> <li>► Empresas (N.º) por atividade económica (subclasse - CAE Rev.3) e escalão de pessoal ao serviço</li> <li>► Pessoal ao serviço (N.º) das empresas por atividade económica (subclasse - CAE Rev.3) e escalão de pessoal ao serviço</li> <li>► Volume de negócios (€) das empresas por atividade económica (subclasse - CAE Rev.3) e escalão de pessoal ao serviço</li> <li>► Valor acrescentado bruto (€) das empresas por atividade económica (subclasse - CAE Rev.3) e escalão de pessoal ao serviço</li> <li>► Empresas (N.º) por localização geográfica e escalão de pessoal ao serviço</li> <li>► Empresas (N.º) por atividade económica (subclasse - CAE Rev.3) e forma jurídica</li> </ul>	INE	Estudo estatístico			2023 (provisórios)  2023	Anual	LUE, PEE	Empresa e Estabelecimento	NUTS III / Município	31-out-24  13-dez-24

N.º Ord. (1)	Cód. CGA (2)	Designação (3)	Descrição (4)	Entidade (5)	Tipo de Operação Estatística (6)	N.º Unidades Inquiridas (7)	N.º Variáveis Inquiridas (8)	Período de Referência (9)	Periodicidade (10)	Justificação (11)	Unidade de Observação (12)	Nível de Desagregação Geográfica (13)	Data da Disponibilização da Informação (14)
182	594	Demografia das empresas	Indicadores de demografia das empresas - taxas de natalidade, de mortalidade e de sobrevivência - e respetivo emprego associado, por setor de atividade económica, classe de pessoal remunerado e regiões. Indicadores relativos às empresas de elevado crescimento. Indicadores relativos às empresas inovadoras de elevado crescimento. Indicadores relevantes: ► Nascimentos (N.º) de empresas por localização geográfica e atividade económica (divisão - CAE Rev.3) ► Mortes (N.º) de empresas por localização geográfica e atividade económica (divisão - CAE Rev.3) ► Taxa de natalidade (%) das empresas por localização geográfica e atividade económica (divisão - CAE Rev.3) ► Taxa de mortalidade (%) das empresas por localização geográfica e atividade económica (divisão - CAE Rev.3) ► Taxa de sobrevivência (%) das empresas nascidas 2 anos antes por localização geográfica e atividade económica (divisão - CAE Rev.3)	INE	Estudo estatístico			2023	Anual	LUE, PEE	Empresa	NUTS III	13-dez-24
183	595	Constituição e dissolução de pessoas coletivas e entidades equiparadas	Informação sobre a constituição e dissolução de pessoas coletivas e entidades equiparadas, por setor de atividade económica, região e natureza jurídica, com base em informação recolhida pelo Ministério da Justiça.	INE	Estudo estatístico			2023/2024	Mensal	LUE, PEE	Empresa	Município	mês (n) + 30 d
184	595	Processos de falência/insolvência decretada de pessoas coletivas e entidades equiparadas	Informação sobre a processos de falência/insolvência decretada de pessoas coletivas e entidades equiparadas (N.º) por setor de atividade económica e região, com base em informação recolhida pelo Ministério da Justiça.	INE	Estudo estatístico			2023/2024	Trimestral	LUE, PEE	Empresa	NUTS II	trimestre (n) + 45 d

N.º Ord. (1)	Cód. CGA (2)	Designação (3)	Descrição (4)	Entidade (5)	Tipo de Operação Estatística (6)	N.º Unidades Inquiridas (7)	N.º Variáveis Inquiridas (8)	Período de Referência (9)	Periodicidade (10)	Justificação (11)	Unidade de Observação (12)	Nível de Desagregação Geográfica (13)	Data da Disponibilização da Informação (14)
185	596	Estatísticas das instituições de crédito e sociedades financeiras	<p>Processo de integração da informação estatística sobre os fluxos de atividade económica e estrutura patrimonial das instituições de crédito e sociedades financeiras, baseado em dados administrativos (com particular destaque para a Informação Empresarial Simplificada), complementada com informação do Banco de Portugal.</p> <p>Indicadores relevantes:</p> <ul style="list-style-type: none"> <li>► Crédito à habitação por habitante (€) por localização geográfica</li> <li>► Depósitos de clientes (€) nos estabelecimentos de outra intermediação monetária por localização geográfica e tipo de cliente</li> <li>► Crédito concedido (€) por estabelecimentos de outra intermediação monetária por localização geográfica e tipo de crédito</li> </ul>	INE	Recenseamento (através de dados administrativos)			2023	Anual	LUE, PEE	Empresa	Município	30-dez-24
186	596	Estatísticas dos multibancos	<p>Disponibilização de indicadores sobre as principais operações no âmbito da rede nacional multibanco, baseados em informação proveniente da SIBS, enviada através de procedimentos administrativos.</p> <p>Indicadores relevantes:</p> <ul style="list-style-type: none"> <li>► Caixas multibanco em 31 de dezembro (N.º) por localização geográfica</li> <li>► Levantamentos nacionais em caixas multibanco por habitante (€) por localização geográfica</li> <li>► Compras através de terminais de pagamento automático por habitante (€) por localização geográfica</li> </ul>	INE	Recenseamento			2023 2023/2024	Anual Mensal	LUE, PEE	Outro	Município	28-jun-24 mês (n) + 20 d
187	597	Estatísticas dos fundos de investimento mobiliário	<p>Compilação da informação dos fundos de investimento mobiliários e imobiliários, fornecida pela CMVM, sobre um conjunto de variáveis relativas à sua atividade - balanço, demonstração de resultados.</p> <p>Indicadores relevantes:</p> <ul style="list-style-type: none"> <li>► Fundos (N.º) por tipologia de fundos</li> <li>► Valor líquido global dos fundos (€) por tipologia dos fundos</li> </ul>	INE	Recenseamento (através de dados administrativos)			2023	Anual	LUE e Protocolo (com a Comissão do Mercado de Valores Mobiliários)	Outro	País	31-out-24

N.º Ord. (1)	Cód. CGA (2)	Designação (3)	Descrição (4)	Entidade (5)	Tipo de Operação Estatística (6)	N.º Unidades Inquiridas (7)	N.º Variáveis Inquiridas (8)	Período de Referência (9)	Periodi- cidade (10)	Justificação (11)	Unidade de Observação (12)	Nível de Desagregação Geográfica (13)	Data da Disponibilização da Informação (14)
188	599	Estatísticas dos seguros e resseguros	Processo de integração da informação estatística sobre os fluxos de atividade económica e estrutura patrimonial das empresas de seguros e resseguros, baseado em dados administrativos (com particular destaque para a Informação Empresarial Simplificada) e complementada com informação do Instituto de Seguros de Portugal. Indicadores relevantes: ► Prémios brutos emitidos pelos estabelecimentos de empresas de seguros por habitante (€/hab.) por localização geográfica ► Estabelecimentos de empresas de seguros (N.º) por localização geográfica ► Pessoal ao serviço (N.º) nos estabelecimentos de empresas de seguros por localização geográfica	INE	Recenseamento (através de dados administrativos)			2023	Anual	LUE, PEE	Estabelecimento	Município	27-dez-24
189	605	Inquérito ao <i>sourcing</i> e às cadeias de valor globais	Estudar as práticas de globalização económica das empresas, visando a recolha de informação sobre as funções de negócio, as práticas de <i>sourcing</i> internacional e as cadeias de valor globais das empresas.	INE	Inquérito amostral	1.500	170	2021-2023	Trienal	LUE, PEE	Empresa	País	31-out-24
190	607	Inquérito trimestral às empresas não financeiras	Recolha, controlo de qualidade e apuramento de indicadores de evolução trimestral sobre a estrutura patrimonial, fluxos de atividade económica e transações com o exterior das empresas portuguesas, por referência a um painel representativo por agregados de atividades económicas e dimensão do emprego. Informação intermédia para a produção de estatísticas oficiais (nacionais e comunitárias).	INE	Inquérito amostral	4 200	109	2023/2024	Trimestral	Protocolo com o BdP	Empresa	País	Disponibilidade interna

N.º Ord. (1)	Cód. CGA (2)	Designação (3)	Descrição (4)	Entidade (5)	Tipo de Operação Estatística (6)	N.º Unidades Inquiridas (7)	N.º Variáveis Inquiridas (8)	Período de Referência (9)	Periodicidade (10)	Justificação (11)	Unidade de Observação (12)	Nível de Desagregação Geográfica (13)	Data da Disponibilização da Informação (14)
<b>Administrações Públicas – Área 54</b>													
191	624	Estatísticas das administrações públicas	Recolha e tratamento de dados primários com origem nas contas de gerência, balanços, demonstração de resultados dos organismos pertencentes aos subsectores das administrações públicas, serviços autónomos da administração central e local, fundos autónomos, câmaras municipais, juntas de freguesia e outros. Informação com base em fontes administrativas, complementada com dois questionários dirigidos aos municípios (pessoal ao serviço e construção por administração direta). Informação intermédia para a produção de estatísticas oficiais (nacionais e comunitárias).	INE	Estudo estatístico			2022	Anual	LUE, PEE	Organismo da Administração Pública	País	Disponibilidade interna
192	625	Contas trimestrais das administrações públicas	Tratamento de dados trimestrais das administrações públicas com vista à compilação das contas não financeiras trimestrais das administrações públicas. Informação intermédia para a produção de estatísticas oficiais (nacionais e comunitárias). Informação disponibilizada no âmbito das contas trimestrais dos setores institucionais (não financeiras).	INE	Estudo estatístico			2023/2024	Trimestral	LUE, PEE	Organismo da Administração Pública	País	trim (n) + 85 d
193	626	Estatísticas das receitas fiscais	Análise da receita de impostos e contribuições reportadas ao Eurostat, segundo as definições do SEC 2010.	INE	Estudo estatístico			2023	Anual	LUE, PEE	Organismo da Administração Pública	País	16-abr-24
194	627	Procedimento dos défices excessivos (PDE)	Compilação da informação das administrações públicas com vista à determinação do saldo entre receitas e despesas e outra informação complementar, para efeitos da notificação relativa ao procedimento dos défices excessivos.	INE	Estudo estatístico			2023 (1.ª not.) 2023 (2.ª not.)	Anual	LUE, PEE	Organismo da Administração Pública	País	25-mar-24 23-set-24
195	628	Conta preliminar das administrações públicas	Determinação da primeira versão da estimativa dos principais agregados não financeiros anuais das administrações públicas. Esta estimativa resulta do processo de elaboração das contas trimestrais não financeiras das administrações públicas.	INE	Estudo estatístico			2023	Anual	LUE, PEE	Organismo da Administração Pública	País	25-mar-24

N.º Ord. (1)	Cód. CGA (2)	Designação (3)	Descrição (4)	Entidade (5)	Tipo de Operação Estatística (6)	N.º Unidades Inquiridas (7)	N.º Variáveis Inquiridas (8)	Período de Referência (9)	Periodi- cidade (10)	Justificação (11)	Unidade de Observação (12)	Nível de Desagregação Geográfica (13)	Data da Disponibilização da Informação (14)
196	629	Conta provisória das administrações públicas	Determinação da versão provisória da estimativa dos principais agregados anuais das contas não financeiras do setor das administrações públicas. Esta estimativa resulta do processo de atualização da versão preliminar dos principais agregados anuais das contas não financeiras do setor das administrações públicas.	INE	Estudo estatístico			2023	Anual	LUE, PEE	Organismo da Administração Pública	País	23-set-24
197	629	Estatísticas da despesa pública	Produção das estatísticas da despesa pública, contendo informação detalhada da despesa por COFOG para o ano n-2 e da despesa agregada por função económica para o ano n-1. Esta informação pretende refletir um melhor alinhamento da publicação de informação associada à compilação das contas preliminares das AP, finalizadas e publicadas em março de cada ano, em conjunto com a notificação do PDE.	INE	Estudo estatístico			2023	Anual	LUE, PEE	Organismo da Administração Pública	País	14-mai-24
<b>Comércio Internacional de Bens – Área 57</b>													
198	632	Estatísticas correntes do comércio extracomunitário	<p>Recolha, tratamento e difusão da informação relativa às trocas de bens com países terceiros (extra-UE), constantes nos documentos únicos enviados ao INE pelas estâncias aduaneiras de todo o país. Indicadores relevantes:</p> <ul style="list-style-type: none"> <li>► Importações (€) de bens por local de origem e atividade económica (CAE Rev.2.1 e CAE Rev.3)</li> <li>► Importações (€) de bens por local de origem e tipo de bens (CGCE)</li> <li>► Importações (€) de bens por local de origem e tipo de bens (NC8)</li> <li>► Exportações (€) de bens por local de destino e tipo de bens (NC8)</li> <li>► Exportações (€) de bens por local de destino e tipo de bens (CGCE)</li> <li>► Exportações (€) de bens por local de destino e atividade económica (CAE Rev.2.1 e CAE Rev.3)</li> </ul>	INE	Recenseamento (através de dados administrativos)	100 000	28	<p>2023</p> <p>2023/2024</p> <p>2023/2024</p>	<p>Anual (def.)</p> <p>Trimestral (estimativas rápidas)</p> <p>Mensal</p>	LUE, PEE	Outro	<p>País/ Município (informação por sede do operador)</p>	<p>09-ago-24</p> <p>mês (n) + 40 d</p> <p>trim(n) + 30 d</p>

N.º Ord. (1)	Cód. CGA (2)	Designação (3)	Descrição (4)	Entidade (5)	Tipo de Operação Estatística (6)	N.º Unidades Inquiridas (7)	N.º Variáveis Inquiridas (8)	Período de Referência (9)	Periodicidade (10)	Justificação (11)	Unidade de Observação (12)	Nível de Desagregação Geográfica (13)	Data da Disponibilização da Informação (14)
199	633	Estatísticas correntes do comércio intracomunitário	<p>Recolha, tratamento e difusão da informação obtida pelo INE junto dos operadores e terceiros declarantes do comércio intra-UE. Cálculo, análise e envio das estimativas CECIT para utilização das contas nacionais trimestrais.</p> <p>Indicadores relevantes:</p> <ul style="list-style-type: none"> <li>► Importações (€) de bens por local de origem e atividade económica (CAE Rev.2.1 e CAE Rev.3)</li> <li>► Importações (€) de bens por local de origem e tipo de bens (CGCE)</li> <li>► Importações (€) de bens por local de origem e tipo de bens (NC8)</li> <li>► Exportações (€) de bens por local de destino e tipo de bens (NC8)</li> <li>► Exportações (€) de bens por local de destino e tipo de bens (CGCE)</li> <li>► Exportações (€) de bens por local de destino e atividade económica (CAE Rev.2.1 e CAE Rev.3)</li> <li>► Proporção de exportações de bens de alta tecnologia (%) por localização geográfica</li> <li>► Taxa de cobertura das importações pelas exportações (%) por localização geográfica</li> </ul>	INE	Inquérito amostral	20 000	18	<p>2023</p> <p>2023/2024</p> <p>2023/2024</p>	<p>Anual (def.)</p> <p>Trimestral (estimativas rápidas)</p> <p>Mensal</p>	LUE, PEE	Outro (Fluxos de bens)	País/ Município (informação por sede do operador)	<p>09-ago-24</p> <p>mês (n) + 40 d</p> <p>trim(n) + 30 d</p>
200	633	Inquérito aos trabalhos de reparação – comércio intracomunitário	Operação estatística exaustiva, de âmbito nacional, realizada por questionário eletrónico com recolha e produção mensal de informação estatística detalhada sobre as reparações de bens entre Portugal e os restantes países.	INE	Recenseamento	240	3	2023/2024	Mensal	LUE	Empresa	País	Disponibilidade interna
201	635	Inquérito sobre perspetivas de exportação de bens	Inquérito qualitativo dirigido aos operadores de comércio internacional sobre as perspetivas de exportação.	INE	Inquérito amostral	3 000	2	2024	Anual	Pedido entidades nacionais	Empresa	País	26-jan-24

N.º Ord. (1)	Cód. CGA (2)	Designação (3)	Descrição (4)	Entidade (5)	Tipo de Operação Estatística (6)	N.º Unidades Inquiridas (7)	N.º Variáveis Inquiridas (8)	Período de Referência (9)	Periodi- cidade (10)	Justificação (11)	Unidade de Observação (12)	Nível de Desagregação Geográfica (13)	Data da Disponibilização da Informação (14)
<b>Agricultura e Floresta – Área 60</b>													
202	298	Balança alimentar portuguesa	A Balança Alimentar Portuguesa (BAP) é um instrumento analítico de natureza estatística, fundamental para o conhecimento da situação alimentar e nutricional, assumindo-se como um quadro alimentar global, expresso em consumos brutos diários, traduzidos em calorias, proteínas, gorduras, álcool e hidratos de carbono. Este estudo estatístico permite avaliar não só a quantidade e a qualidade dos produtos que entram, em média, na alimentação diária da população do país, mas também o valor energético e nutritivo do seu regime alimentar.	INE				2020/2024				País	Em preparação
203	647	Inquérito à estrutura das explorações agrícolas	Inquérito por amostragem às explorações agrícolas, sobre a totalidade dos dados estruturais.	INE	Inquérito amostral	33 000	1 285	2023	Trienal	LUE, PEE	Exploração agrícola	Reg. Agrária e NUTS II	16-dez-24
204	648	Estatísticas da vinha e do vinho	Recolha e tratamento de informações administrativas relativas às transferências de direitos de património da vinha e ajudas/compensações aos arranques de vinha.	INE / IVV	Recenseamento (através de dados administrativos)			2023	Anual	LUE, PEE	Exploração agrícola	Município	28-jun-24
205	655	Inquérito anual à produção de azeite	Recolha e tratamento de informação relativa à produção dos lagares de azeite.	INE	Recenseamento (através de inquérito)	695	15	2023	Anual	LUE, PEE	Lagar de azeite	Reg. Agrária e NUTS II	21-ago-24
206	656	Inquérito à venda de árvores de fruto e oliveiras	Recolha e tratamento de informação relativa à venda de árvores de fruto e oliveiras pelos viveiristas.	INE	Recenseamento (através de inquérito)	237	30	2023	Anual	PEE	Viveiro	Reg. Agrária e NUTS II	31-out-24
207	657	Estatísticas da produção vegetal	Recolha e sistematização da informação a partir de inquéritos e de informações administrativas para o estabelecimento de um quadro anual com as áreas e produções das principais culturas agrícolas. Indicadores relevantes: ► Produção vinícola declarada em mosto (hl) pelo produtor por local de vinificação e qualidade e cor do vinho ► Produção vinícola declarada em vinho (hl) pelo produtor por local de vinificação e qualidade e cor do vinho	INE / DRAP's	Estudo estatístico	276	260	2023	Anual	LUE, PEE	Exploração agrícola	Reg. Agrária e NUTS II	22-jul-24



N.º Ord. (1)	Cód. CGA (2)	Designação (3)	Descrição (4)	Entidade (5)	Tipo de Operação Estatística (6)	N.º Unidades Inquiridas (7)	N.º Variáveis Inquiridas (8)	Período de Referência (9)	Periodicidade (10)	Justificação (11)	Unidade de Observação (12)	Nível de Desagregação Geográfica (13)	Data da Disponibilização da Informação (14)
208	658	Estado das culturas e previsão das colheitas	Recolha e sistematização de informação mensal para o estabelecimento de previsões de áreas, rendimentos e produções das principais culturas agrícolas. Informação disponibilizada mensalmente, mas divulgada através de destaque apenas nos meses de janeiro, maio, julho e outubro.	INE / DRAP's	Estudo estatístico	51	30	2023/2024	Mensal	LUE, PEE	Exploração agrícola	Continente	mês (n) + 13 d.u.
209	659	Balanços de aprovisionamento de produtos vegetais – leguminosas secas, hortícolas, frutos e batata	Recolha, tratamento e análise crítica de todos os dados estatísticos necessários ao estabelecimento dos balanços de aprovisionamento dos principais produtos vegetais.	INE	Estudo estatístico			2022-2023	Anual	PEE	Exploração agrícola e Indivíduo	País	22-abr-24
210	659	Balanços de aprovisionamento de produtos vegetais – cereais, arroz e açúcar	Recolha, tratamento e análise crítica de todos os dados estatísticos necessários ao estabelecimento dos balanços de aprovisionamento dos principais produtos vegetais.	INE	Estudo estatístico			2022-2023	Anual	PEE	Exploração agrícola e Indivíduo	País	15-fev-24
211	659	Balanços de aprovisionamento de produtos vegetais – oleaginosas, óleos, gorduras e bagaços	Recolha, tratamento e análise crítica de todos os dados estatísticos necessários ao estabelecimento dos balanços de aprovisionamento dos principais produtos vegetais.	INE	Estudo estatístico			2022	Anual	PEE	Exploração agrícola e Indivíduo	País	27-fev-24
212	659	Balanços de aprovisionamento de produtos vegetais – vinho	Recolha, tratamento e análise crítica de todos os dados estatísticos necessários ao estabelecimento do balanço do vinho. Indicadores relevantes: ► Consumo humano de vinho (hl) ► Grau de autoaprovisionamento do vinho (%)	INE	Estudo estatístico			2023-2024	Anual	PEE	Exploração agrícola e Indivíduo	País	30-dez-24
213	661	Estatísticas da horticultura	Recolha e tratamento da informação relativa às áreas, produções e formas de comercialização das espécies hortícolas.	INE	Inquérito amostral	1 036	11	2023	Anual	LUE, PEE	Exploração agrícola	País	28-mar-24
214	669	Estatísticas dos efetivos animais	Recolha e tratamento de informações administrativas para a determinação dos efetivos bovinos, ovinos, caprinos e suínos e respetiva estrutura, a nível nacional.	INE	Recenseamento (através de dados administrativos)			2023 (provisórios) 2023	Anual	LUE, PEE	Exploração agrícola	Reg. Agrária e NUTS II	16-fev-24 13-mai-24
215	670	Previsão da produção indígena bruta de carne	Cálculo, com base em várias fontes de informação, da produção indígena bruta das carnes de bovino, suíno, ovino e caprino. Informação intermédia para a produção de estatísticas oficiais (nacionais e comunitárias).	INE	Estudo estatístico			2023	Anual	LUE, PEE	Produção animal	País	20-fev-24

N.º Ord. (1)	Cód. CGA (2)	Designação (3)	Descrição (4)	Entidade (5)	Tipo de Operação Estatística (6)	N.º Unidades Inquiridas (7)	N.º Variáveis Inquiridas (8)	Período de Referência (9)	Periodicidade (10)	Justificação (11)	Unidade de Observação (12)	Nível de Desagregação Geográfica (13)	Data da Disponibilização da Informação (14)
216	671	Inquérito aos aviários de produção de ovos para consumo	Recolha e tratamento de dados com vista ao cálculo da produção de ovos para consumo. Informação disponibilizada no boletim mensal de agricultura e pescas.	INE	Recenseamento (através de inquérito)	93	4	2023/2024	Mensal	LUE, PEE	Aviário	País	mês (n+2) + 15d.u.
217	671	Inquérito aos aviários de multiplicação e incubadoras	Recolha e tratamento de dados sobre a produção de ovos de incubação e pintos do dia. Informação sobre a produção de ovos de incubação e pintos do dia e estabelecimento de previsões de produção.	INE	Recenseamento (através de inquérito)	49	12	2022/2023	Mensal	LUE, PEE	Aviário	País	mês (n+2) + 15 d.u.
218	672	Inquérito à recolha, tratamento e transformação do leite	Recolha e tratamento de informação sobre quantidade de leite recolhido, produtos lácteos produzidos nas fábricas de laticínios, e quantidades de manteiga e leite em pó magro obtidos.	INE	Recenseamento (através de inquérito)	340	124	2023 (provisórios) 2023	Anual	LUE, PEE	Empresa	País	27-jun-24 30-set-24
219	672	Inquérito ao leite de vaca e produtos lácteos	Inquérito exaustivo às unidades de recolha e/ou transformação de leite de vaca.	INE	Recenseamento (através de inquérito)	139	26	2023/2024	Mensal	LUE, PEE	Empresa	País	mês (n+2) + 15 d
220	673	Estatísticas da produção animal	Determinação das produções animais com base em diversas fontes de informação, incluindo inquéritos. Indicadores relevantes: ► Produção de carne (t) por tipo de carnes ► Produção de ovos (t) por tipo de ovos ► Produção de leite (t) por tipo de leite	INE	Estudo estatístico	209	26	2023 (provisórios) 2023	Anual	LUE, PEE	Produção animal	País	28-jun-24 19-set-24
221	674	Estatísticas do gado abatido e aprovado para consumo	Recolha e tratamento de informação sobre o número de cabeças e o peso limpo do gado abatido.	INE	Recenseamento (através de inquérito)	99	18	2023/2024	Mensal	LUE, PEE	Matadouro	Reg. Agrária e NUTS II	mês (n+2) + 15 d
222	675	Inquérito ao abate de aves e coelhos aprovados para consumo público	Recolha e tratamento de dados sobre o número de cabeças e o peso limpo de aves e coelhos abatidos e para o cálculo da produção de carne das principais espécies avícolas, assim como dos coelhos.	INE	Recenseamento (através de inquérito)	46	17	2023/2024	Mensal	LUE, PEE	Matadouro	Reg. Agrária e NUTS II	mês (n+2) + 15 d
223	676	Balanços de aprovisionamento de produtos animais – leite e produtos lácteos	Recolha, tratamento e análise crítica de todos os dados estatísticos necessários ao estabelecimento do balanço de produtos animais.	INE	Estudo estatístico			2023	Anual	PEE	Exploração agrícola e indivíduo	País	17-jul-24
224	676	Balanços de aprovisionamento de produtos animais – carne e ovos	Recolha, tratamento e análise crítica de todos os dados estatísticos necessários ao estabelecimento do balanço de produtos animais.	INE	Estudo estatístico			2023	Anual	PEE	Exploração agrícola e indivíduo	País	23-mai-24

N.º Ord. (1)	Cód. CGA (2)	Designação (3)	Descrição (4)	Entidade (5)	Tipo de Operação Estatística (6)	N.º Unidades Inquiridas (7)	N.º Variáveis Inquiridas (8)	Período de Referência (9)	Periodicidade (10)	Justificação (11)	Unidade de Observação (12)	Nível de Desagregação Geográfica (13)	Data da Disponibilização da Informação (14)
225	683	Indicadores agroambientais	Inventariação e compilação de informações de natureza administrativa ou provenientes de inquéritos, com o objetivo de responder nomeadamente aos 28 indicadores agroambientais definidos pela Comissão Europeia. Acompanhamento dos trabalhos do Eurostat.	INE	Estudo estatístico			2022	Anual	PEE	Exploração agrícola e empresa	País e Continente	27-dez-24
226	684	Estatísticas dos produtos de proteção das plantas	Apropriação de dados administrativos para fins estatísticos relativos às vendas de pesticidas, cuja fonte de informação é a DGAV- Direção-Geral da Alimentação e Veterinária. Preparação do sistema de transmissão de dados administrativos no que diz respeito às estatísticas relativas aos usos dos pesticidas.	INE	Estudo estatístico			2023		LUE, PEE			26-dez-24
227	685	Estatísticas dos nutrientes	Os Balanços dos Nutrientes, azoto e fósforo, representam uma quantificação dos desequilíbrios observados entre a incorporação ou captação destes nutrientes pelos solos agrícolas e a sua remoção pelas culturas neles instalados, dos quais resultam excedentes ou deficiências. Este indicador aborda os seguintes aspetos: - Incorporação de azoto e fósforo nos solos (tonelada N e tonelada de P); - Remoção de azoto e fósforo pelas culturas (tonelada N e tonelada de P); - Balanços do azoto e do fósforo (tonelada N e tonelada de P)	INE	Estudo estatístico			2023	Anual	LUE, PEE		País	22-jul-24
228	688	Estatísticas florestais	Recolha e tratamento de informação sobre a estrutura da floresta nacional e a produção dos principais produtos florestais. Compilação, harmonização e publicação de dados sobre as superfícies e produções florestais. Indicadores relevantes: ► Incêndios florestais (N.º) por localização geográfica ► Superfície ardida (ha) por localização geográfica e tipo de superfície ardida	INE	Estudo analítico	65	17	2023	Anual	PEE	Unidade de produção florestal	Região agrária	Em preparação

N.º Ord. (1)	Cód. CGA (2)	Designação (3)	Descrição (4)	Entidade (5)	Tipo de Operação Estatística (6)	N.º Unidades Inquiridas (7)	N.º Variáveis Inquiridas (8)	Período de Referência (9)	Periodicidade (10)	Justificação (11)	Unidade de Observação (12)	Nível de Desagregação Geográfica (13)	Data da Disponibilização da Informação (14)
229	690	Estatísticas do desperdício alimentar	Estudo estatístico que tem como objetivo a medição do desperdício alimentar. A quantificação do desperdício alimentar torna-se necessária para melhor compreender a magnitude e a localização do desperdício alimentar, assim como para medir a eficácia da prevenção. Abordar a questão da medição constitui um passo importante para garantir uma melhor definição, priorização e direcionamento dos esforços de prevenção, além de permitir o acompanhamento do progresso na redução do desperdício alimentar ao longo do tempo.	INE	Estudo estatístico			2023	Anual	LUE e Comissão Nacional de Combate ao Desperdício Alimentar		Pais	28-jun-24
Pescas – Área 61													
230	694	Estatística mensal da pesca	Recolha e tratamento de dados provenientes de atos administrativos. Disponibilizar informação nacional sobre as descargas em portos nacionais segundo as variáveis: “quantidade”, “valor” e “preço médio”.	INE	Estudo estatístico			2023/2024	Mensal	LUE, PEE	Embarcação de pesca	NUTS e porto de descarga	mês(n) + 52 d
231	694	Estatística anual da pesca	Recolha e tratamento de dados provenientes de atos administrativos ou por via de inquéritos. Esta operação estatística publica anualmente informação na publicação "Estatísticas da Pesca". Indicadores relevantes: ► Capacidade das embarcações de pesca licenciadas ► Número de embarcações de pesca ► Pescadores apeados licenciados e apanhadores de animais marinhos licenciados (n.º)	INE	Estudo estatístico	200	50	2023	Anual	LUE, PEE	Embarcação de pesca	NUTS II	29-mai-24

N.º Ord. (1)	Cód. CGA (2)	Designação (3)	Descrição (4)	Entidade (5)	Tipo de Operação Estatística (6)	N.º Unidades Inquiridas (7)	N.º Variáveis Inquiridas (8)	Período de Referência (9)	Periodicidade (10)	Justificação (11)	Unidade de Observação (12)	Nível de Desagregação Geográfica (13)	Data da Disponibilização da Informação (14)
232	694	Descarga de pesca em portos nacionais	Recenseamento com base em fontes administrativas. Processamento da informação relativa às descargas de pescado em portos nacionais e atualização do Sistema Integrado de Informação das Pescas. Esta operação estatística publica mensalmente parte da informação nas "Estatísticas Mensais da Pesca" e a restante informação só é publicada anualmente nas publicações "Recursos da Pesca" e "Estatísticas da Pesca". Indicadores relevantes: ► Valor médio da pesca descarregada (€/kg) por porto de descarga e espécie ► Capturas nominais (t) por porto de descarga e espécie ► Capturas nominais (€) por porto de descarga e espécie	DGRM/MEM/IMI HJMAA	Recenseamento (através de dados administrativos)			2023	Anual	LUE, PEE	Embarcação	NUTS II	31-jul-24
233	694	Capturas no Atlântico Norte	Recenseamento com base em fontes administrativas. Recolha e tratamento da informação constante nos Diários de pesca e Declarações de descarga dos navios que operam no Atlântico Norte. Esta operação publica anualmente informação nas publicações "Recursos da Pesca" e "Estatísticas da Pesca".	DGRM/MEM/IMI HJMAA	Recenseamento (através de dados administrativos)			2023	Anual	LUE, PEE	Embarcação	Áreas de pesca	31-mai-24
234	694	Capturas fora do Atlântico Norte	Recenseamento com base em fontes administrativas. Recolha e tratamento da informação constante nos Diários de pesca e Declarações de descarga dos navios que operam fora do Atlântico Norte. Esta operação publica anualmente informação nas publicações "Recursos da Pesca" e "Estatísticas da Pesca".	DGRM/MEM/IMI HJMAA	Recenseamento (através de dados administrativos)			2023	Anual	LUE, PEE	Embarcação	Áreas de pesca	31-mai-24

N.º Ord. (1)	Cód. CGA (2)	Designação (3)	Descrição (4)	Entidade (5)	Tipo de Operação Estatística (6)	N.º Unidades Inquiridas (7)	N.º Variáveis Inquiridas (8)	Período de Referência (9)	Periodi- cidade (10)	Justificação (11)	Unidade de Observação (12)	Nível de Desagregação Geográfica (13)	Data da Disponibilização da Informação (14)
235	695	Estatísticas da aquicultura	<p>Readaptação do sistema de recolha de informação relativo à atividade dos estabelecimentos da aquicultura, com utilização de fontes administrativas. Esta operação estatística disponibiliza anualmente informação no site da DGRM e na publicação "Estatísticas da Pesca".</p> <p>Indicadores relevantes:</p> <ul style="list-style-type: none"> <li>► Estabelecimentos de aquicultura (N.º) por tipo de água (aquicultura) e regime de exploração</li> <li>► Estabelecimentos de aquicultura (N.º) por tipo de água (aquicultura) e tipo de estabelecimento (aquicultura)</li> <li>► Superfície (ha) dos estabelecimentos de aquicultura por tipo de água (aquicultura) e regime de exploração</li> <li>► Superfície (ha) dos estabelecimentos de aquicultura por tipo de água (aquicultura) e tipo de estabelecimento (aquicultura)</li> <li>► Produção dos estabelecimentos de aquicultura (t) por localização geográfica, tipo de água (aquicultura) e regime de exploração</li> <li>► Produção dos estabelecimentos de aquicultura (t) por tipo de água (aquicultura), regime de exploração e espécie (pesca e aquicultura)</li> <li>► Produção dos estabelecimentos de aquicultura (€) por localização geográfica, tipo de água (aquicultura) e regime de exploração</li> <li>► Produção dos estabelecimentos de aquicultura (€) por tipo de água (aquicultura), regime de exploração e espécie (pesca e aquicultura)</li> </ul>	DGRM/MEMIMI HJMAA	Recenseamento (através de dados administrativos)	1 500	8	2022	Anual	LN, LUE, PEE	Estabelecimento (de aquicultura)	País	31-mai-24

N.º Ord. (1)	Cód. CGA (2)	Designação (3)	Descrição (4)	Entidade (5)	Tipo de Operação Estatística (6)	N.º Unidades Inquiridas (7)	N.º Variáveis Inquiridas (8)	Período de Referência (9)	Periodicidade (10)	Justificação (11)	Unidade de Observação (12)	Nível de Desagregação Geográfica (13)	Data da Disponibilização da Informação (14)
<b>Indústria e Energia – Área 65</b>													
236	701	Inquérito anual à produção industrial	Observação das empresas que representam 90% da produção de cada ramo de atividade. Recolha de informação sobre a produção (quantidade e valor) com base numa lista de produtos com cerca de 5000 posições, compras de matérias-primas e consumos de fontes energéticas por ramo de atividade. É utilizada uma codificação compatível com a NC-lista PRODCOM. Indicadores relevantes: ► Produtos produzidos na indústria transformadora por tipo de produto (por CAE Rev.3) ► Produtos vendidos na indústria transformadora por tipo de produto (por CAE Rev.3) ► Produtos vendidos (€) da indústria transformadora por tipo de produto (por CAE Rev.3)	INE	Inquérito amostral	6 000	23 000	2023 (provisórios) 2023	Anual	LUE, PEE	Empresa	Pais	04-jul-24 13-dez-24
237	705	Estatística de águas engarrafadas	Recolha e tratamento de elementos referentes às unidades produtoras do setor (águas minerais naturais e de nascente). Esta operação publica informação anualmente no "Boletim de Minas" do 2.º semestre do ano seguinte ao período de referência. Indicadores relevantes: ► Número de unidades industriais ► Volumes e valores produzidos ► Consumo interno de águas engarrafadas	DGEG/MAAC	Estudo estatístico	32	29	2023	Anual	LN	Estabelecimento	Continente	31-jul-24
238	706	Estatística de termalismo	Recolha e tratamento de elementos referentes aos balneários termais. Esta operação publica informação anualmente no "Boletim de Minas" do 2.º semestre do ano seguinte ao período de referência. Indicadores relevantes: ► Número de estabelecimentos ► Número de aquisições ► Número de pessoal afeto	DGEG/MAAC	Estudo estatístico	46	27	2023	Anual	LN	Estabelecimento	Continente	31-jul-24

N.º Ord. (1)	Cód. CGA (2)	Designação (3)	Descrição (4)	Entidade (5)	Tipo de Operação Estatística (6)	N.º Unidades Inquiridas (7)	N.º Variáveis Inquiridas (8)	Período de Referência (9)	Periodicidade (10)	Justificação (11)	Unidade de Observação (12)	Nível de Desagregação Geográfica (13)	Data da Disponibilização da Informação (14)
239	707	Estatística de minas	Recolha e tratamento de elementos estatísticos referentes às unidades produtivas do setor mineiro. Esta operação publica informação anualmente no "Boletim de Minas" do 2.º semestre do ano seguinte ao período de referência. Indicadores relevantes: ► Número de instalações em atividade ► Produção por PRODCOM ► Vendas por PRODCOM	DGEG/MAAC	Estudo estatístico	120	24	2023 (provisórios) 2023	Anual	LN	Estabelecimento	Continente	28-jun-24 29-nov-24
240	708	Estatística de pedreiras	Recolha e tratamento de elementos estatísticos referentes às unidades produtivas do setor das pedreiras. Esta operação publica informação anualmente no "Boletim de Minas" e na internet. Indicadores relevantes: ► Número de instalações em atividade ► Produção por PRODCOM ► Vendas por PRODCOM	DGEG/MAAC	Estudo estatístico	1 600	21	2023 (provisórios) 2023	Anual	LN	Estabelecimento	Continente	31-jul-24 29-nov-24
241	709	Estatística dos recursos geotérmicos	Recolha e tratamento de elementos estatísticos referentes aos aproveitamentos dos recursos geotérmicos. Indicadores relevantes: ► Potencial instalado ► Energia calorífica aproveitada ► Tipos de utilização	DGEG/MAAC	Estudo estatístico	8	27	2023	Anual	LN	Estabelecimento	Continente	31-jul-24
242	710	Balanço energético	Elaboração do balanço energético anual, com base nas informações estatísticas mensais, trimestrais e anuais relativas à produção e consumo das várias formas de energia, por fonte de energia primária e por setor de atividade. Indicadores relevantes: ► Consumo de energia primária ► Consumo final de energia ► Produção de energia, por fonte de energia ► Consumo de energia, por setor de atividade ► Consumo de energia, por tipo de fonte de energia	DGEG/MAAC	Estudo estatístico			2023 (sintético) 2023	Anual	LN, PEE		Pais	28-jun-24 31-out-24
243	711	Estatísticas do carvão	Recolha e tratamento de informação com vista à elaboração de estatísticas relativas às importações/exportações de carvão por origem/destino e ao consumo por setor de atividade. Indicadores relevantes: ► Quantidades importadas, por origem ► Consumo final de carvão ► Consumo final de carvão, por setor de atividade	DGEG/MAAC	Estudo estatístico	6	16	2023/2024 2023	Mensal Anual	LN, LUE, PEE	Empresa	Pais	mês (n) + 31 d 16-out-24



N.º Ord. (1)	Cód. CGA (2)	Designação (3)	Descrição (4)	Entidade (5)	Tipo de Operação Estatística (6)	N.º Unidades Inquiridas (7)	N.º Variáveis Inquiridas (8)	Período de Referência (9)	Periodicidade (10)	Justificação (11)	Unidade de Observação (12)	Nível de Desagregação Geográfica (13)	Data da Disponibilização da Informação (14)
244	711	Estatísticas do crude e dos produtos de petróleo	<p>Recolha e tratamento de informação com vista à elaboração de estatísticas das importações/exportações de petróleo e produtos de petróleo por origem/destino e das vendas por produto, por setor de atividade e município.</p> <p>Indicadores relevantes:</p> <ul style="list-style-type: none"> <li>► Produção de petróleo e produtos de petróleo, por produto</li> <li>► Quantidades importadas, por origem e por produto</li> <li>► Quantidades exportadas, por destino e por produto</li> <li>► Vendas, por produto</li> <li>► Vendas, por setor de atividade e município</li> </ul>	DGEG/MAAC	Estudo estatístico	55	43	<p>2023/2024</p> <p>2023 (global)</p> <p>2023 (desagregado)</p>	<p>Mensal</p> <p>Anual</p> <p>Anual</p>	LN, LUE, PEE	Empresa	Pais	<p>mês (n) + 31 d</p> <p>16-out-24</p> <p>29-nov-24</p>
245	711	Estatísticas do gás natural	<p>Recolha e tratamento de informação com vista à elaboração de estatísticas relativas às importações/exportações por origem/destino e ao consumo final, por setor de atividade e município.</p> <p>Indicadores relevantes:</p> <ul style="list-style-type: none"> <li>► Quantidades importadas/exportadas, por tipo e por origem</li> <li>► Consumo final de gás natural</li> <li>► Consumo de gás natural, por setor de atividade e município</li> </ul>	DGEG/MAAC	Estudo estatístico	29	15	<p>2023/2024</p> <p>2023 (global)</p> <p>2023 (desagregado)</p>	<p>Mensal</p> <p>Anual</p> <p>Anual</p>	LN, LUE, PEE	Empresa	Pais	<p>mês (n) + 31 d</p> <p>15-fev-24</p> <p>29-nov-24</p>
246	711	Estatísticas mensais de energia elétrica	<p>Recolha e tratamento de informação com vista à elaboração de estatísticas mensais de energia elétrica, relativas à capacidade instalada, produção, por tecnologia e por fonte de energia, incluindo as fontes de energia renovável.</p> <p>Indicadores relevantes:</p> <ul style="list-style-type: none"> <li>► Capacidade instalada das instalações produtoras de energia elétrica renovável</li> <li>► Produção de energia elétrica, por tipo de fonte de energia e por tecnologia</li> <li>► Consumo de combustíveis na produção de eletricidade</li> <li>► Saldo importador</li> </ul>	DGEG/MAAC	Estudo estatístico	19	24	2023/2024	Mensal	LUE, PEE	Empresa	<p>Pais</p> <p>Continente</p>	<p>mês (n) + 31 d</p> <p>mês (n) + 31 d</p>

N.º Ord. (1)	Cód. CGA (2)	Designação (3)	Descrição (4)	Entidade (5)	Tipo de Operação Estatística (6)	N.º Unidades Inquiridas (7)	N.º Variáveis Inquiridas (8)	Período de Referência (9)	Periodicidade (10)	Justificação (11)	Unidade de Observação (12)	Nível de Desagregação Geográfica (13)	Data da Disponibilização da Informação (14)
247	711	Estatísticas anuais da energia elétrica e calor	Recolha e tratamento de informação com vista à elaboração de estatísticas anuais relativas à produção de eletricidade e calor, por fonte de energia e por tecnologia, incluindo a cogeração e as fontes de energia renovável, assim como os consumos de eletricidade e calor por setor de atividade e por município. Indicadores relevantes: ► Capacidade instalada das instalações produtoras de energia elétrica e calor, por tipo de fonte e por tecnologia ► Produção de energia elétrica, por tipo de fonte de energia e por tecnologia ► Produção de calor, por tipo de fonte ► Consumo de energia primária na produção de eletricidade e calor ► Consumo final de energia elétrica ► Consumo de energia elétrica, por município e por setor de atividade ► Consumo final de calor, por setor de atividade	DGEG/MAAC	Estudo estatístico	1 572	236	2023 (global) 2023 (desagregado)	Anual	LN, LUE, PEE	Estabelecimento	Pais	16-out-24 29-nov-24
248	714	Estatísticas dos preços de venda ao público dos combustíveis rodoviários	Recolha e tratamento de informação com vista à monitorização e elaboração de estatísticas dos preços de venda ao público dos combustíveis rodoviários. Indicadores relevantes: ► Preços médios de venda ao público, por produto comercializado ► Estrutura dos preços	DGEG/MAAC	Estudo estatístico	3 180	45	2024	Semanal Mensal	LN, LUE	Estabelecimento	Continente	terça-feira de cada semana mês (n) + 31 d
249	714	Estatísticas dos preços de venda ao público dos combustíveis líquidos e gasosos	Recolha e tratamento de informação com vista à monitorização e elaboração de estatísticas dos preços de venda ao público dos combustíveis líquidos e gasosos. Indicadores relevantes: ► Preços médios de venda ao público do fuel (combustível líquido) ► Preços médios de venda ao público do GPL (combustível gasoso)	DGEG/MAAC	Estudo estatístico	33	13	2024 2023/2024 2023	Semanal Mensal Anual	LN, LUE	Empresa	Continente	terça-feira de cada semana mês (n) + 31 d 23-fev-24
250	714	Estatísticas dos preços relativos ao gás natural e eletricidade	Recolha e tratamento de informação com vista à elaboração de estatísticas dos preços do gás natural e da eletricidade. Indicadores relevantes: ► Preços médios por banda de consumo	DGEG/MAAC	Estudo estatístico	28	12	2.º sem 2023 1.º sem 2024	Semestral	LN, LUE, PEE	Empresa	Pais	08-abr-24 11-out-24

N.º Ord. (1)	Cód. CGA (2)	Designação (3)	Descrição (4)	Entidade (5)	Tipo de Operação Estatística (6)	N.º Unidades Inquiridas (7)	N.º Variáveis Inquiridas (8)	Período de Referência (9)	Periodicidade (10)	Justificação (11)	Unidade de Observação (12)	Nível de Desagregação Geográfica (13)	Data da Disponibilização da Informação (14)
251	714	Estatísticas dos preços de importação e exportação dos produtos energéticos	Recolha e tratamento de informação relativa aos preços de importação/exportação dos produtos energéticos (carvão, crude, produtos derivados do petróleo, gás natural, biomassa e eletricidade). Indicadores relevantes: ► Fatura energética ► Preços de importação do crude ► Origens do crude importado	DGEG/MAAC	Estudo estatístico	24	16	2023 2023/2024	Anual Mensal	LN	Empresa	País	30-abr-24 mês (n) + 31 d
<b>Construção e Habitação – Área 66</b>													
252	717	Operações sobre imóveis	Informação proveniente de um ato administrativo decorrente de registo nas conservatórias do registo predial: número e valor dos contratos de compra e venda de prédios e informação sobre o crédito hipotecário concedido (contratos de mútuo com hipoteca voluntária).	INE	Recenseamento	337	34	2021	Anual	LN	Outro	Município	Em preparação
253	718	Inquérito às operações de loteamento urbano	Operação estatística implementada com o objetivo de sistematizar no contexto da produção estatística oficial o conjunto de elementos informativos inerentes aos procedimentos administrativos de licenciamento das operações de loteamento urbano. Informação intermédia para a produção de estatísticas oficiais (nacionais e da UE).	INE	Recenseamento	308	115	2023/2024	Mensal	LUE, PEE, LN	Loteamento urbano	Freguesia	Disponibilidade interna
254	718	Estatísticas das obras concluídas	Inquérito exaustivo realizado junto das câmaras municipais, para apuramento trimestral do número de obras concluídas, ao nível total e por tipo de destino. Complementarmente é recolhida informação junto dos proprietários das obras. Indicadores relevantes: ► Edifícios concluídos (N.º) por localização geográfica, tipo de obra e destino da obra ► Fogos concluídos (N.º) em construções novas para habitação familiar por localização geográfica e tipologia do fogo ► Edifícios de habitação familiar clássica (parque habitacional - N.º) por localização geográfica ► Alojamentos familiares clássicos (parque habitacional - N.º) por localização geográfica ► Superfície total das obras concluídas (m²) por localização geográfica e tipo de obra	INE	Recenseamento	10 000	25	2023/2024	Trimestral	LUE, PEE, LN	Edifício	Freguesia	trim (n) + 75 d

N.º Ord. (1)	Cód. CGA (2)	Designação (3)	Descrição (4)	Entidade (5)	Tipo de Operação Estatística (6)	N.º Unidades Inquiridas (7)	N.º Variáveis Inquiridas (8)	Período de Referência (9)	Periodicidade (10)	Justificação (11)	Unidade de Observação (12)	Nível de Desagregação Geográfica (13)	Data da Disponibilização da Informação (14)
255	718	Inquérito aos trabalhos de remodelação de terrenos	Operação estatística baseada no processamento mensal de dados das licenças e autorizações deste tipo de operações urbanísticas, que visam a transformação dos solos por forma a permitir a sua afetação a determinadas funções específicas (parques de campismo, campos de golfe, etc.). Informação intermédia para a produção de estatísticas oficiais (nacionais e da UE).	INE	Recenseamento	308	38	2023/2024	Mensal	LUE, PEE, LN	Terreno	Freguesia	Disponibilidade interna
256	718	Inquérito aos projetos de obras de edificação e de demolição de edifícios	Inquérito mensal às câmaras municipais para recolha de informação relativa a licenças, autorizações, comunicações prévias, pareceres prévios e projetos municipais de obras de edificação e de demolição de edifícios. Indicadores relevantes: ► Edifícios licenciados (N.º) por localização geográfica, tipo de obra e destino da obra ► Fogos licenciados (N.º) em construções novas para habitação familiar por localização geográfica e tipologia do fogo ► Fogos licenciados (N.º) em construções novas para habitação familiar por localização geográfica e entidade promotora ► Edifícios licenciados (N.º) por localização geográfica e tipo de obra ► Edifícios licenciados (N.º) por localização geográfica, tipo de obra e destino da obra ► Fogos licenciados (N.º) em construções novas para habitação familiar por localização geográfica e tipologia do fogo	INE	Recenseamento	308	115	2023/2024	Mensal	LUE, PEE, LN	Edifício	Freguesia	mês (n) + 40 d
257	718	Inquérito às alterações de utilização de edifícios	Operação estatística de inquérito aos alvarás de licença/autorização de utilização dos edifícios e frações autónomas com vista a obter dados referentes à reafecção desses bens imóveis a novas funções (habitação, agricultura e pesca, indústria, turismo, serviços comerciais, serviços não comerciais e usos gerais). Informação intermédia para a produção de estatísticas oficiais (nacionais e da UE).	INE	Recenseamento	308	38	2023/2024	Mensal	LUE, PEE, LN	Edifício	Freguesia	Disponibilidade interna
258	722	Inquérito anual às empresas de construção	Inquérito anual que recolhe informação específica sobre o valor dos trabalhos de construção e respetivos materiais utilizados, como complemento à informação contabilística anual, necessária quer a nível nacional para as contas nacionais, quer por imposição de regulamento comunitário das estatísticas estruturais das empresas.	INE	Inquérito amostral	3 700	125	2023	Anual	LUE, PEE	Empresa	NUTS II	13-dez-24

N.º Ord. (1)	Cód. CGA (2)	Designação (3)	Descrição (4)	Entidade (5)	Tipo de Operação Estatística (6)	N.º Unidades Inquiridas (7)	N.º Variáveis Inquiridas (8)	Período de Referência (9)	Periodicidade (10)	Justificação (11)	Unidade de Observação (12)	Nível de Desagregação Geográfica (13)	Data da Disponibilização da Informação (14)
			Indicadores relevantes: ► Valor dos trabalhos realizados (€) por empresas com 20 e mais pessoas ao serviço por tipo de obra ► Estrutura do valor dos trabalhos realizados (%) das empresas com 20 e mais pessoas ao serviço por tipo de obra										
Comércio Interno – Área 70													
259	725	Inquérito às empresas de comércio - IECOM	Inquérito anual para obtenção de informação específica sobre discriminação de vendas por produtos, por imposição de regulamento comunitário das estatísticas estruturais das empresas e para resposta às necessidades nacionais de informação sobre a atividade do comércio automóvel e do comércio por grosso e a retalho. Indicadores relevantes: ► Distribuição do volume de negócios (%) das empresas de comércio, manutenção e reparação de veículos automóveis e motociclos por Tipo de produto ► Distribuição do volume de negócios (%) das empresas de comércio por grosso, exceto de veículos automóveis e motociclos por Tipo de produto ► Distribuição do volume de negócios (%) das empresas de comércio a retalho, exceto de veículos automóveis e motociclos por Tipo de produto ► Estrutura das vendas (%) das empresas de comércio por regiões NUTS II da sede, segundo as divisões de comércio (secção G da CAE Rev.3)	INE	Inquérito amostral	4 700	200	2023	Anual	LUE, PEE	Empresa	País	19-dez-24

260	726	Inquérito aos estabelecimentos comerciais - unidades comerciais de dimensão relevante	Caracterizar as unidades comerciais de dimensão relevante dos setores de comércio a retalho alimentar e misto (grupo 471), de retalho alimentar especializado (grupo 472) e de retalho especializado não alimentar (grupos 474, 475, 476 e 477) e conhecer a sua estrutura de vendas por produtos. Indicadores relevantes: ► Pessoal ao serviço (N.º) nas unidades	INE	Recenseamento (através de inquérito e dados administrativos)	3 500	265	2023	Anual		Estabelecimento	NUTS II	03-dez-24
-----	-----	---	--	-----	--	-------	-----	------	-------	--	-----------------	---------	-----------

N.º Ord. (1)	Cód. CGA (2)	Designação (3)	Descrição (4)	Entidade (5)	Tipo de Operação Estatística (6)	N.º Unidades Inquiridas (7)	N.º Variáveis Inquiridas (8)	Período de Referência (9)	Periodicidade (10)	Justificação (11)	Unidade de Observação (12)	Nível de Desagregação Geográfica (13)	Data da Disponibilização da Informação (14)
			comerciais de dimensão relevante por localização geográfica, setor de atividade económica e sexo ► Unidades comerciais de dimensão relevante (N.º) por localização geográfica e setor de atividade económica ► Volume de vendas (€) das unidades comerciais de dimensão relevante por localização geográfica e setor de atividade económica ► Volume de negócios (€) das unidades comerciais de dimensão relevante por localização geográfica e setor de atividade económica										
Transportes – Área 71													
261	731	Estatísticas de tráfego rodoviário	Atividade de análise de informação recolhida em inspeções periódicas relativa à quilometragem dos veículos do parque rodoviário em circulação em Portugal. Indicadores relevantes: ► Veículos-km por tipo de veículo; ► Veículos-km por tipo de combustível;	INE	Estudo estatístico	Aprox. 7M	6	2016-2022	Anual		Veículo	País	14-mai-24
262	733	Inquérito ao transporte rodoviário de mercadorias	Recolha e tratamento de informação sobre transporte de mercadorias em veículos pesados (camiões e tratores) de matrícula nacional, tendo em vista conhecer o tráfego de mercadorias por estrada e as suas principais características, bem como dos veículos utilizados. Indicadores relevantes: ► Peso da mercadoria transportada (t) pelos veículos pesados de mercadorias por localização geográfica (Continente), tipo de parque, tipo de transporte e escalão de peso bruto/tara ► Tonelada-quilómetro (tkm) dos veículos pesados de mercadorias por localização geográfica (Continente), tipo de parque, tipo de transporte e escalão de peso bruto/tara	INE	Inquérito amostral	28 000	86	2023 2023/2024	Anual Trimestral	LUE, PEE	Veículo pesado de mercadorias	NUTS II	04-out-24 trim (n) + 70 d

N.º Ord. (1)	Cód. CGA (2)	Designação (3)	Descrição (4)	Entidade (5)	Tipo de Operação Estatística (6)	N.º Unidades Inquiridas (7)	N.º Variáveis Inquiridas (8)	Período de Referência (9)	Periodicidade (10)	Justificação (11)	Unidade de Observação (12)	Nível de Desagregação Geográfica (13)	Data da Disponibilização da Informação (14)
263	734	Inquérito ao transporte rodoviário de passageiros	<p>É dirigido às entidades licenciadas em Portugal continental para a realização de serviço de transporte rodoviário de passageiros (nacional ou internacional), através de veículos pesados de passageiros de matrícula portuguesa. Deste modo pretende-se apurar variáveis caracterizadoras da dinâmica do setor, como sejam a natureza dos serviços, origens e destinos, capacidade oferecida e passageiros transportados, entre outras. Indicadores relevantes:</p> <ul style="list-style-type: none"> <li>▶ Número de serviços efetuados por tipo de serviço prestado</li> <li>▶ Lugares – quilómetro oferecidos por tipo de serviço prestado</li> <li>▶ Passageiros transportados por tipo de serviço prestado</li> <li>▶ Passageiros - quilómetro por tipo de serviço prestado</li> <li>▶ Coeficiente de utilização por tipo de serviço prestado</li> </ul>	INE	Recenseamento (através de inquérito)	950	100	2023	Anual	PEE	Empresa, Serviço municipalizado, Veículo pesado de passageiros	NUTS II	10-out-24
264	735	Estatísticas de infraestruturas rodoviárias, veículos e sinistralidade	<p>Atividade de enquadramento de trabalhos sobre parque de veículos presumivelmente em circulação, bem como de estatísticas sobre estradas, tráfego em pontes, consumo de combustíveis, cartas de condução, acidentes de viação, matrículas e vendas de veículos. Indicadores relevantes:</p> <ul style="list-style-type: none"> <li>▶ Veículos rodoviários motorizados (N.º), por tipo de veículo e tipo de combustível</li> <li>▶ Extensão da rede nacional rodoviária (km), por localização geográfica (distrito) e tipo de rede rodoviária</li> <li>▶ Vítimas de acidentes de viação (N.º), por localização geográfica e tipo de vítima</li> </ul>	INE	Estudo estatístico			<p>2023 Infraestruturas e vendas de veículos</p> <p>2023 Parque e acidentes rodoviários</p>	Anual	PEE	Veículo, estrada, acidentes de viação	País, NUTS II, Distrito, Município	<p>20-ago-24</p> <p>16-out-24</p>

N.º Ord. (1)	Cód. CGA (2)	Designação (3)	Descrição (4)	Entidade (5)	Tipo de Operação Estatística (6)	N.º Unidades Inquiridas (7)	N.º Variáveis Inquiridas (8)	Período de Referência (9)	Periodicidade (10)	Justificação (11)	Unidade de Observação (12)	Nível de Desagregação Geográfica (13)	Data da Disponibilização da Informação (14)
265	743	Inquérito à infraestrutura ferroviária	Recolha e tratamento de informação sobre as características físicas da infraestrutura ferroviária, emprego e dados económico-financeiros. Indicadores relevantes: ► Extensão de linhas e vias exploradas (km) por localização geográfica e tipo de via ferroviária	INE	Recenseamento (através de inquérito)	1	100	2023	Anual	LUE, PEE	Empresa	NUTS II	01-ago-24
266	744	Inquérito ao tráfego por caminho de ferro	Recolha e tratamento de informação sobre material rolante, tráfego ferroviário de passageiros e mercadorias, sinistralidade, emprego e variáveis económicas. Indicadores relevantes: ► Passageiros transportados (N.º) pelas empresas exploradoras de sistema ferroviário pesado por tipo de tráfego ► Passageiros-quilómetro transportados (N.º km) pelas empresas exploradoras de sistema ferroviário pesado por tipo de tráfego ► Tráfego de mercadorias (t) das empresas exploradoras de sistema ferroviário pesado por tipo de tráfego, escalão de distância no transporte ferroviário e grupo de mercadorias ► Tonelada-quilómetro de transporte de mercadorias (tkm) das empresas exploradoras de sistema ferroviário pesado por tipo de tráfego, escalão de distância no transporte ferroviário e grupo de mercadorias	INE	Recenseamento	5	100	2023 2023/2024	Anual Mensal	LUE, PEE	Empresa	NUTS II	01-ago-24 mês (n) + 60 d
267	745	Inquérito ao transporte por metropolitano	Recolha e tratamento de informação sobre infraestruturas, material rolante, tráfego, emprego e variáveis económicas. Indicadores relevantes: ► Passageiros transportados (N.º) pelas empresas exploradoras de sistema ferroviário ligeiro por sistema de metropolitano ► Passageiros-quilómetro transportados (N.º km) pelas empresas exploradoras de sistema ferroviário ligeiro por sistema de metropolitano	INE	Recenseamento (através de inquérito)	3	50	2023 2023/2024	Anual Mensal	PEE	Empresa	Sistema de metropolitano	01-ago-24 mês (n) + 60 d



N.º Ord. (1)	Cód. CGA (2)	Designação (3)	Descrição (4)	Entidade (5)	Tipo de Operação Estatística (6)	N.º Unidades Inquiridas (7)	N.º Variáveis Inquiridas (8)	Período de Referência (9)	Periodicidade (10)	Justificação (11)	Unidade de Observação (12)	Nível de Desagregação Geográfica (13)	Data da Disponibilização da Informação (14)
268	751	Inquérito ao transporte fluvial	Recolha e tratamento de informação sobre as atividades de transportes fluviais de passageiros e veículos. Indicadores relevantes: ► Movimento de passageiros em vias navegáveis interiores (N.º) por carreira fluvial (passageiros) ► Movimento de veículos em vias navegáveis interiores (N.º) por carreira fluvial (veículos) e tipo de veículo transportado	INE	Recenseamento (através de inquérito)	7	5	2023 2023/2024	Anual Mensal	LUE, PEE	Travessia fluvial (empresa transportadora ou entidade gestora da travessia)	Continente	02-set-24 mês (n) + 60 d
269	753	Inquérito ao transporte marítimo de passageiros e mercadorias	Recolha e tratamento de dados sobre transporte marítimo de passageiros e mercadorias bem como do movimento e características das embarcações Indicadores relevantes: ► Mercadorias carregadas (t) por porto declarante e tipo de carga ► Mercadorias descarregadas (t) por porto declarante e tipo de carga ► Movimento de passageiros (N.º) por porto declarante e local de origem/ destino ► Mercadorias carregadas (t) por local de origem ou destino e tipo de carga ► Mercadorias descarregadas (t) por local de origem ou destino e tipo de carga ► Movimento de passageiros (N.º) por porto declarante, tipo de movimento de passageiros e nacionalidade de registo da embarcação	INE	Recenseamento (através de inquérito)	20	32	2023 2023/2024	Anual Mensal	LUE, PEE	Porto	País	02-set-24 mês (n) + 60 d
270	758	Estatísticas da navegação aérea	Tratamento e análise da informação sobre voos, chegadas e partidas no espaço aéreo nacional, emprego e variáveis económicas.	INE	Recenseamento	1	30	2023	Anual	LUE, PEE	Empresa	Outro: RIV (Região de Informação de Voo)	15-nov-24
271	758	Estatísticas dos aeroportos e aeródromos	Tratamento e análise da informação sobre infraestruturas aeroportuárias, tráfego aéreo comercial de passageiros, mercadorias e de correio, emprego, assim como informação económico-financeira. Indicadores relevantes: ► Passageiros embarcados (N.º) nos aeroportos nacionais por localização geográfica, tipo de tráfego e natureza do tráfego ► Passageiros desembarcados (N.º) nos aeroportos nacionais por localização	INE	Recenseamento	2	100	2023 2023/2024	Anual Mensal	LUE, PEE	Empresa	Outro: Aeroporto	15-nov-24 mês (n) + 45 d

N.º Ord. (1)	Cód. CGA (2)	Designação (3)	Descrição (4)	Entidade (5)	Tipo de Operação Estatística (6)	N.º Unidades Inquiridas (7)	N.º Variáveis Inquiridas (8)	Período de Referência (9)	Periodicidade (10)	Justificação (11)	Unidade de Observação (12)	Nível de Desagregação Geográfica (13)	Data da Disponibilização da Informação (14)
			geográfica, tipo de tráfego e natureza do tráfego ► Passageiros em trânsito direto (N.º) nos aeroportos nacionais por localização geográfica, tipo de tráfego e natureza do tráfego ► Aeronaves descoladas (N.º) nos aeroportos nacionais por localização geográfica, tipo de tráfego e natureza do tráfego										
272	758	Estatísticas das empresas de transporte aéreo	Tratamento e análise da informação sobre frota, tráfego aéreo, emprego e variáveis económico-financeiras.	INE	Recenseamento	1	100	2023	Anual	LUE, PEE	Empresa	País	15-nov-24
273	759	Estatísticas da mobilidade	Estudo de viabilidade para identificação de fontes administrativas /outras que permitam: caracterizar as deslocações realizadas pela população residente; a identificação de meios de transporte em mobilidade suave, nomeadamente bicicletas.	INE				2024	Não periódico	PEE		País e Município	Em preparação
Comunicações – Área 72													
274	766	Inquérito aos serviços postais nacionais	Tratamento de informação administrativa da ANACOM, completada com informação do SCIE. Recolha de dados junto dos CTT, sobre estações e postos de correio ao nível do município. Indicadores relevantes: ► Habitantes por estações de correio (N.º) por localização geográfica e setor de atividade ► Habitantes por postos de correio (N.º) por localização geográfica e setor de atividade	INE	Recenseamento (através de dados administrativos)	2	18	2023	Anual	PEE	Empresa	País e Município	30-set-24
275	766	Inquérito às telecomunicações	Obtenção de informação administrativa (ANACOM) complementada com recolha de dados junto dos principais operadores de telecomunicações licenciados pela ANACOM, para caracterizar as infraestruturas e tráfego associados aos serviços de telefone, televisão e internet, e determinar alguns indicadores de carácter económico-financeiro. Indicadores relevantes: ► Acessos à internet (N.º) por localização geográfica ► Acessos telefónicos por 100 habitantes (N.º) por localização geográfica ► Tráfego telefónico de voz (minutos) por tipo de rede e origem do tráfego	INE	Recenseamento (através de dados administrativos)	2	71	2023	Anual	PEE	Empresa	País e Município	30-set-24

N.º Ord. (1)	Cód. CGA (2)	Designação (3)	Descrição (4)	Entidade (5)	Tipo de Operação Estatística (6)	N.º Unidades Inquiridas (7)	N.º Variáveis Inquiridas (8)	Período de Referência (9)	Periodi- cidade (10)	Justificação (11)	Unidade de Observação (12)	Nível de Desagregação Geográfica (13)	Data da Disponibilização da Informação (14)
			► Tráfego do serviço de acesso à internet em banda larga, por tipo de serviço										
Turismo – Área 73													
276	772	Inquérito ao pequeno alojamento local	Estudo com vista à recolha, tratamento e análise de informação de estabelecimentos de alojamento local e similares, com capacidade inferior a 10 camas.	INE	Inquérito amostral	a definir	a definir		Mensal		Estabelecimento		Em preparação
277	773	Estatísticas do Turismo Internacional	Estudo para desenvolvimento de um novo modelo de estimativas para as estatísticas do turismo internacional, com base em informação de inquéritos e fontes administrativas acessórias, considerando os vários tipos de fronteiras.	INE									Em preparação
278	775	Inquérito à permanência de campistas nos parques de campismo	Recolha, tratamento e divulgação de informação sobre a ocupação em parques de campismo, número de campistas e dormidas por países de residência habitual e tipo de equipamento.	INE	Recenseamento (através de inquérito)	290	7	2023 2023/2024	Anual Mensal	LUE, PEE	Estabelecimento	NUTS II Município	08-jul-24 16-ago-24 mês (n) + 45 d
279	775	Inquérito à permanência de colonos nas colónias de férias	Recolha, tratamento e divulgação de informação sobre capacidade nas colónias de férias e pousadas da juventude, bem como sobre hóspedes, dormidas, estada média e países de residência habitual dos hóspedes.	INE	Recenseamento (através de inquérito)	90	6	2023 2023/2024	Anual Mensal	LUE, PEE	Estabelecimento	NUTS II Município	08-jul-24 16-ago-24 mês (n) + 45 d

N.º Ord. (1)	Cód. CGA (2)	Designação (3)	Descrição (4)	Entidade (5)	Tipo de Operação Estatística (6)	N.º Unidades Inquiridas (7)	N.º Variáveis Inquiridas (8)	Período de Referência (9)	Periodicidade (10)	Justificação (11)	Unidade de Observação (12)	Nível de Desagregação Geográfica (13)	Data da Disponibilização da Informação (14)
280	775	Inquérito à permanência de hóspedes na hotelaria e outros alojamentos	<p>Recolha, tratamento e divulgação de informação sobre tipos e categorias dos estabelecimentos de alojamento turístico, capacidade, taxas de ocupação e proveitos, e sobre o movimento de hóspedes, dormidas, estada média e países de residência habitual dos hóspedes.</p> <p>Indicadores relevantes:</p> <ul style="list-style-type: none"> <li>► Proveitos de aposento (€) dos estabelecimentos hoteleiros de alojamento turístico por localização geográfica e tipo</li> <li>► Estada média (N.º) nos estabelecimentos de alojamento turístico por localização geográfica e tipo</li> <li>► Taxa líquida de ocupação-cama (%) nos estabelecimentos de alojamento turístico por localização geográfica e tipo</li> <li>► Taxa líquida de ocupação-quarto (%) nos estabelecimentos de alojamento turístico por localização geográfica e tipo</li> <li>► Estabelecimentos de alojamento turístico (N.º) por localização geográfica e tipo</li> <li>► Capacidade de alojamento (N.º) por localização geográfica e tipo</li> <li>► Estada média (N.º) nos estabelecimentos de alojamento turístico por local de residência e tipo</li> <li>► Dormidas (N.º) nos estabelecimentos de alojamento turístico por localização geográfica, tipo e país de residência dos hóspedes</li> <li>► Rendimento médio por quarto disponível nos estabelecimentos de alojamento turístico por tipo de estabelecimento e localização geográfica</li> <li>► Rendimento médio por quarto ocupado nos estabelecimentos de alojamento turístico por tipo de estabelecimento e localização geográfica</li> </ul>	INE	Recenseamento (através de inquérito)	12 200	40	2023  2023/2024	Anual  Mensal	LUE, PEE	Estabelecimento	NUTS II  Município	08-jul-24  16-ago-24  Estimativa rápida mês (n) + 30 d  mês (n) + 45 d

N.º Ord. (1)	Cód. CGA (2)	Designação (3)	Descrição (4)	Entidade (5)	Tipo de Operação Estatística (6)	N.º Unidades Inquiridas (7)	N.º Variáveis Inquiridas (8)	Período de Referência (9)	Periodi- cidade (10)	Justificação (11)	Unidade de Observação (12)	Nível de Desagregação Geográfica (13)	Data da Disponibilização da Informação (14)
281	776	Inquérito às deslocações dos residentes	<p>Inquérito dirigido às famílias, inquirindo todos os indivíduos residentes nas unidades de alojamento selecionadas, tendo por objetivo caracterizar os viajantes, deslocações de 1 só dia, e as viagens por motivos de: lazer, recreio e férias; profissionais e de negócios; visita a familiares e amigos; e outros. Inquérito com vagas de recolha mensais e período de referência trimestral.</p> <p>Indicadores relevantes:</p> <ul style="list-style-type: none"> <li>▶ Viagens (N.º) feitas pelos turistas por Sexo e Destino da viagem</li> <li>▶ Viagens (N.º) feitas pelos turistas por Sexo e Motivo da viagem</li> <li>▶ Viagens (N.º) feitas pelos turistas por Sexo e Meio de transporte utilizado</li> <li>▶ Turistas residentes (N.º) por Local de residência e Sexo</li> <li>▶ Turistas residentes (%) por Local de residência e Condição perante o trabalho</li> <li>▶ Turistas residentes (N.º) por Local de residência e Grupo etário</li> <li>▶ Turistas residentes (%) por Local de residência e Nível de escolaridade</li> </ul>	INE	Inquérito amostral	13 284	120	2023 2023/2024	Anual Trimestral	LUE, PEE	Indivíduo	NUTS II	08-jul-24 trim (n) + 120 d

N.º Ord. (1)	Cód. CGA (2)	Designação (3)	Descrição (4)	Entidade (5)	Tipo de Operação Estatística (6)	N.º Unidades Inquiridas (7)	N.º Variáveis Inquiridas (8)	Período de Referência (9)	Periodi- cidade (10)	Justificação (11)	Unidade de Observação (12)	Nível de Desagregação Geográfica (13)	Data da Disponibilização da Informação (14)
<b>Serviços Especializados – Área 74</b>													
282	784	Inquérito aos serviços prestados às empresas	<p>Recolha, tratamento e divulgação da informação dos principais indicadores sobre as empresas prestadoras de serviços, incluindo a caracterização dos seguintes oito tipos de serviços prestados: informática; atividades jurídicas; contabilidade, auditoria e consultoria; arquitetura e engenharia; ensaios e análises técnicas; publicidade; estudos de mercado e sondagens de opinião; atividades de emprego.</p> <p>Indicadores relevantes:</p> <ul style="list-style-type: none"> <li>► Prestação de serviços (€) por tipo de serviço prestado nas atividades de contabilidade, auditoria e consultoria da empresa, por localização geográfica (país)</li> <li>► Prestação de serviços (€) por tipo de serviço prestado nas atividades de informática na empresa, por localização geográfica (país)</li> <li>► Prestação de serviços (€) por tipo de serviço prestado nas atividades de arquitetura, engenharia e técnicas afins da empresa, por localização geográfica (país)</li> <li>► Prestação de serviços (€) por tipo de serviço prestado nos serviços de publicidade da empresa, por localização geográfica (país)</li> </ul>	INE	Inquérito amostral	4 600	170	2023	Anual	LUE, PEE	Empresa	NUTS II	18-dez-24

N.º Ord. (1)	Cód. CGA (2)	Designação (3)	Descrição (4)	Entidade (5)	Tipo de Operação Estatística (6)	N.º Unidades Inquiridas (7)	N.º Variáveis Inquiridas (8)	Período de Referência (9)	Periodicidade (10)	Justificação (11)	Unidade de Observação (12)	Nível de Desagregação Geográfica (13)	Data da Disponibilização da Informação (14)
Ciência e Tecnologia – Área 80													
283	790	Inquérito ao potencial científico e tecnológico nacional – setor instituições	<p>Inquérito a unidades do setor Instituições (instituições do Estado, incluindo entidades hospitalares, do ensino superior e instituições privadas sem fins lucrativos) potenciais executoras de atividades de I&amp;D. Recolha, análise e validação da informação estatística; sistematização dos dados e preparação de textos analíticos; difusão da informação.</p> <p>Indicadores relevantes:</p> <ul style="list-style-type: none"> <li>► Despesa em I&amp;D em milhares de euros</li> <li>► Despesa em I&amp;D em percentagem do PIB</li> <li>► Despesa em I&amp;D por região</li> <li>► Despesa em I&amp;D por domínio científico ou tecnológico</li> <li>► Despesa em I&amp;D por objetivo socioeconómico</li> <li>► Recursos humanos em I&amp;D (em número e em ETI)</li> <li>► Recursos humanos em I&amp;D em permutagem da população ativa</li> <li>► Recursos humanos em I&amp;D, em número e em ETI, por função</li> <li>► Recursos humanos em I&amp;D, em número e em ETI, por nível de escolaridade</li> <li>► Recursos humanos em I&amp;D, em número e em ETI, por região</li> <li>► Recursos humanos em I&amp;D, em número e em ETI, por domínio de investigação e desenvolvimento</li> </ul>	DGEEC/MEd  MCTES	Recenseamento (através de inquérito e dados administrativos)	1 200 entidades (aprox.) + 80 000 indivíduos (aprox.)	440 (aprox.)	2023 (provisórios) 2023	Anual	LN, LUE, PEE	Entidade e Indivíduo	NUTS III	23-jul-24 20-dez-24

N.º Ord. (1)	Cód. CGA (2)	Designação (3)	Descrição (4)	Entidade (5)	Tipo de Operação Estatística (6)	N.º Unidades Inquiridas (7)	N.º Variáveis Inquiridas (8)	Período de Referência (9)	Periodi- cidade (10)	Justificação (11)	Unidade de Observação (12)	Nível de Desagregação Geográfica (13)	Data da Disponibilização da Informação (14)
284	790	Inquérito ao potencial científico e tecnológico nacional – setor empresas	<p>Inquérito a empresas potenciais executoras de atividades de I&amp;D. Recolha, análise e validação da informação estatística; sistematização dos dados e preparação de textos analíticos; difusão da informação. Indicadores relevantes:</p> <ul style="list-style-type: none"> <li>► Despesa em I&amp;D em milhares de euros</li> <li>► Despesa em I&amp;D em percentagem do PIB</li> <li>► Despesa em I&amp;D por região</li> <li>► Despesa em I&amp;D por domínio científico ou tecnológico</li> <li>► Despesa em I&amp;D por objetivo socioeconómico</li> <li>► Recursos humanos em I&amp;D (em número e em ETI)</li> <li>► Recursos humanos em I&amp;D em per milagem da população ativa</li> <li>► Recursos humanos em I&amp;D, em número e em ETI, por função</li> <li>► Recursos humanos em I&amp;D, em número e em ETI, por nível de escolaridade</li> <li>► Recursos humanos em I&amp;D, em número e em ETI, por região</li> <li>► Recursos humanos em I&amp;D, em número e em ETI, por domínio de investigação e desenvolvimento</li> </ul>	DGEEC/MEd  MCTES	Recenseamento (através de inquérito e dados administrativos)	12 000 (aprox.)	440 (aprox.)	2023 (provisórios)  2023	Anual	LN, LUE, PEE	Empresa, Indivíduo	NUTS III	23-jul-24  20-dez-24



N.º Ord. (1)	Cód. CGA (2)	Designação (3)	Descrição (4)	Entidade (5)	Tipo de Operação Estatística (6)	N.º Unidades Inquiridas (7)	N.º Variáveis Inquiridas (8)	Período de Referência (9)	Periodi- cidade (10)	Justificação (11)	Unidade de Observação (12)	Nível de Desagregação Geográfica (13)	Data da Disponibilização da Informação (14)
285	791	Inquérito comunitário à inovação	<p>Inquérito às empresas sobre atividades de inovação no período 2020-2022. Objetivos:</p> <p>a) conhecer o sistema de inovação nas empresas portuguesas; e b) obter dados comparáveis a nível internacional.</p> <p>Indicadores relevantes:</p> <ul style="list-style-type: none"> <li>► Empresas com atividades de inovação (em número e em percentagem de todas as empresas)</li> <li>► Empresas com atividades de inovação que introduziram produtos novos ou significativamente melhorados, que foram novos para o mercado da empresa (em número; em percentagem de todas as empresas e em percentagem das empresas com atividades de inovação)</li> <li>► Volume de negócios resultante da venda de produtos novos ou significativamente melhorados em relação ao mercado da empresa (em número; em percentagem do volume de negócios)</li> <li>► Volume de negócios resultante da venda de produtos novos ou significativamente melhorados apenas para a empresa, não para o mercado (em número; em percentagem do volume de negócios total e em percentagem do volume de negócios das empresas com atividades de inovação)</li> <li>► Empresas com cooperação no âmbito das suas atividades de inovação (em número e em percentagem das empresas com atividades de inovação)</li> <li>► Despesas em Inovação (em número; em percentagem do volume de negócios total e em percentagem do volume de negócios das empresas com atividades de inovação)</li> </ul>	DGEEC/MEd  MCTES / INE	Inquérito amostral	16 000	210 (aprox.)	2020-2022 (principais resultados)  2020-2022	Bienal	LUE, PEE	Empresa	NUTS II	16-abr-24  10-jul-24

N.º Ord. (1)	Cód. CGA (2)	Designação (3)	Descrição (4)	Entidade (5)	Tipo de Operação Estatística (6)	N.º Unidades Inquiridas (7)	N.º Variáveis Inquiridas (8)	Período de Referência (9)	Periodicidade (10)	Justificação (11)	Unidade de Observação (12)	Nível de Desagregação Geográfica (13)	Data da Disponibilização da Informação (14)
286	792	Inquérito aos doutorados (CDH)	O Inquérito aos Doutorados (CDH — <i>Careers of Doctorate Holders</i> ) é um instrumento oficial de recolha de informação sobre doutorados aplicado em Portugal desde 2004; inquire doutorados residentes em Portugal – independentemente do país onde obtiveram o grau. O CDH recolhe informação sobre o número de doutorados, as suas carreiras e percursos profissionais, os seus padrões de mobilidade (regional e internacional) e, por último, as suas atividades e produção científicas. Os resultados do CDH possibilitam a construção de indicadores internacionalmente comparáveis de caracterização e evolução dos recursos humanos altamente qualificados, integrando as séries estatísticas oficiais nacionais (INE) e internacionais (OCDE).	DGEEC/MEd  MCTES	Recenseamento (através de inquérito)	50 000 (aprox.)	250	2023 (provisórios) 2023	Trienal	PEE	Indivíduo	País	31-jul-24 18-dez-24
<b>Sociedade da Informação – Área 81</b>													
287	797	Inquérito à utilização das tecnologias da informação e comunicação na administração pública central e regional	Inquérito aos organismos da administração pública central e regional, sobre o acesso, a disponibilidade e utilização de tecnologias da informação e da comunicação. Indicadores relevantes: ► Infraestrutura tecnológica ► Utilização e presença na internet ► Comércio eletrónico ► Análise de dados ► Computação em nuvem ► Interoperabilidade e partilha de recursos ► Cibersegurança ► Inteligência artificial ► Internet das Coisas (IoT) ► TIC e o ambiente ► Recursos humanos e despesa em TIC	DGEEC/MEd  MCTES	Recenseamento (através de inquérito)	399	326 (aprox.)	2023	Anual	LN	Organismos da admin. pública central e da admin. pública regional	NUTS I	15-mai-24
288	797	Inquérito à utilização das tecnologias da informação e comunicação pelas câmaras municipais	Inquérito às Câmaras Municipais sobre o acesso, a disponibilidade e utilização de tecnologias da informação e da comunicação. Indicadores relevantes: ► Infraestrutura tecnológica ► Utilização e presença na internet ► Comércio eletrónico ► Análise de dados ► Computação em nuvem ► Interoperabilidade e partilha de recursos ► Cibersegurança ► Inteligência artificial	DGEEC/MEd  MCTES	Recenseamento (através de inquérito)	308	346 (aprox.)	2023	Anual	LN	Câmaras municipais	NUTS II	15-mai-24

N.º Ord. (1)	Cód. CGA (2)	Designação (3)	Descrição (4)	Entidade (5)	Tipo de Operação Estatística (6)	N.º Unidades Inquiridas (7)	N.º Variáveis Inquiridas (8)	Período de Referência (9)	Periodi- cidade (10)	Justificação (11)	Unidade de Observação (12)	Nível de Desagregação Geográfica (13)	Data da Disponibilização da Informação (14)
			<ul style="list-style-type: none"> <li>► Internet das Coisas (IoT)</li> <li>► TIC e o ambiente</li> <li>► Recursos humanos e despesa em TIC</li> <li>► Cidades inteligentes (Smart cities)</li> </ul>										
289	798	Inquérito à utilização das tecnologias da informação e comunicação pelas famílias	<p>Inquérito anual junto das famílias e dos indivíduos para recolha de informação sobre a posse e uso de tecnologias da informação (posse e uso de computador e acesso e uso da internet, entre outras).</p> <p>Indicadores relevantes:</p> <ul style="list-style-type: none"> <li>► Proporção de indivíduos que utilizam computador (%) por local de residência</li> <li>► Proporção de indivíduos que utilizam internet (%) por local de residência</li> <li>► Proporção de agregados domésticos privados com computador (%) por local de residência</li> <li>► Proporção de agregados domésticos privados com ligação à internet em casa (%) por local de residência</li> <li>► Proporção de agregados domésticos privados com ligação à internet através de banda larga (%) por local de residência</li> </ul>	INE	Inquérito amostral	10 634	348	2024	Anual	LUE, PEE	Agregado doméstico privado e Indivíduo	NUTS I	21-nov-24

N.º Ord. (1)	Cód. CGA (2)	Designação (3)	Descrição (4)	Entidade (5)	Tipo de Operação Estatística (6)	N.º Unidades Inquiridas (7)	N.º Variáveis Inquiridas (8)	Período de Referência (9)	Periodicidade (10)	Justificação (11)	Unidade de Observação (12)	Nível de Desagregação Geográfica (13)	Data da Disponibilização da Informação (14)
290	799	Inquérito à utilização das tecnologias da informação e comunicação nas empresas	Inquérito anual junto das empresas para recolha de informação sobre o uso de tecnologias da informação e comunicação e práticas de comércio eletrónico. Indicadores relevantes: ► Proporção de empresas com 10 e mais pessoas ao serviço que utilizam computador (%) por atividade económica (secção - CAE Rev.3) ► Proporção de empresas com 10 e mais pessoas ao serviço com ligação à internet (%) por atividade económica (secção - CAE Rev.3) ► Proporção de empresas com 10 e mais pessoas ao serviço com presença na internet (%) por atividade económica (secção - CAE Rev.3) ► Proporção de empresas com 10 e mais pessoas ao serviço com ligação à internet através de banda larga (%) por atividade económica (secção - CAE Rev.3)	INE	Inquérito amostral	7 400	120	2024	Anual	LUE, PEE	Empresa	NUTSI	21-nov-24
291	800	Recursos tecnológicos das escolas	Recolha, tratamento e divulgação de informação estatística sobre modernização tecnológica das escolas, a nível dos estabelecimentos de educação e ensino, de naturezas pública e privada. Indicadores relevantes: ► Rácio alunos / computador com ligação à internet	DGEEC/MEd  MCTES	Recenseamento (através de inquérito)	8.500	20	Ano letivo 2022/2023	Anual	LN, PEE	Estabelecimento	NUTS II	19-jul-24



**Serviço Regional  
de Estatística dos Açores**

## **Serviço Regional de Estatística dos Açores**

Rua da Rocha, n.º 26 / Rua do Salinas, n.º 1

9700-169 Angra do Heroísmo



295 20 40 20



[srea.azores.gov.pt](http://srea.azores.gov.pt)



[srea@azores.gov.pt](mailto:srea@azores.gov.pt)



[@srea.azores](https://www.instagram.com/srea.azores)



[@srea\\_azores](https://twitter.com/srea_azores)

