



Estatística dos Açores

Novas funcionalidades no portal do Serviço Regional Estatística

IX Jornadas Ibero-Atlânticas de Estatística Regional

Augusto Elavai

Angra e Ponta Delgada, 13 e 14 Novembro 2017

➤ Quem Somos?

- Serviço Regional de Estatística
- Criado em 1980
- Autoridade estatística do Sistema Estatístico Nacional e delegação do INE
- Membro efectivo do Conselho Superior de Estatística

➤ Que fazemos?

- Missão do SREA

- Produzir e divulgar informação estatística oficial de qualidade, contribuindo para a cidadania e para o desenvolvimento de uma sociedade do conhecimento e em mudança
 - Isto é, fazemos **estatística oficial de qualidade** que pretende ser **útil** para a sociedade e contribuir para uma melhor **cidadania**

➤ Estatísticas: Importância

- As estatísticas são cada vez mais e em qualquer parte do mundo, um dos suportes das democracias e uma das bases indispensáveis para o exercício consciente e consequente de uma cidadania ativa.
- As estatísticas são determinantes para as sociedades poderem tomar as suas decisões de forma fundamentada e livre.
- Estatísticas de qualidade constituem a base da pirâmide do conhecimento, e devem proporcionar o aprofundamento da compreensão da realidade.

➤ Estatística e Sociedade

- Os números não mentem, mas as pessoas podem não estar preparadas para os ler e interpretar corretamente.
- Daí, a necessidade de um maior investimento em ações específicas que promovam a literacia estatística.
- A sociedade (consumidores, políticos, decisores, empresários, jornalistas, investigadores, analistas, entre outros) beneficia e exige cada vez mais informação.
- A metainformação é uma componente-chave para o entendimento das estatísticas.

- Desafios do SREA e das Autoridades estatísticas:
 - Consagrarem-se centros de excelência na produção e comunicação das estatísticas.
 - Adotarem políticas de comunicação predominantemente proactivas, canais de comunicação diversificados e linguagem simples e ajustada aos diferentes públicos-alvo.
 - Promoverem a correta utilização das estatísticas, apresentando-as de modo simples e claro, o que nem sempre é fácil dada a complexidade da realidade que pretendem medir.

- **Desafios das Autoridades Estatísticas (cont.)**
 - Muitos dos desafios decorrem da própria realidade, permanentemente em mudança, sendo necessário um equilíbrio também permanente entre:
 - as necessidades crescentes de informação em áreas específicas e complexas,
 - os recursos (humanos e financeiros) cada vez mais escassos e
 - a redução da carga sobre os respondentes.
 - Há que investir nas oportunidades de obtenção de informação através de novas e diversificadas fontes, designadamente administrativas.

Novas funcionalidades do portal

➤ **Estatísticas por ilha:**

- http://estatistica.azores.gov.pt/Conteudos/Relatorios/lista_relatorios.aspx?idc=6002&idsc=6031&lang_id=1

➤ **Séries longas:**

- http://estatistica.azores.gov.pt/Conteudos/Relatorios/lista_relatorios.aspx?idc=6194&idsc=6711&lang_id=1

➤ **Metainformação associada:**

- http://estatistica.azores.gov.pt/conteudos/Relatorios/lista_relatorios.aspx?idc=29&idsc=1122&lang_id=1


➤ **Quadros interactivos:**

- http://estatistica.azores.gov.pt/Conteudos/Relatorios/lista_relatorios.aspx?idc=6006&idsc=6016&lang_id=1


➤ **Ficheiros em Excel e pdf**

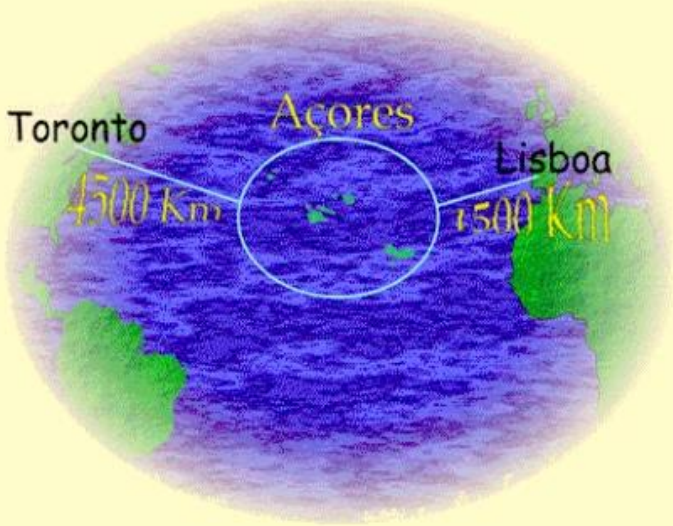
➤ **Redes sociais: Twitter e slideshare**

Ano 2000


 **Serviço Regional de Estatística dos Açores**

- *sistema estatístico*
- *s r e a*
- *links*
- *índice da página*

Recenseamento Geral da Agricultura 1999 



- *dados estatísticos*
 - *séries*
 - *miradouro*
- *eurisles*
- *actualizações*



Ano 2001



Serviço Regional de Estatística dos Açores

informação estatística

SREA

SEN

Eurisles

ligações



MAIS QUE UM ESTUDO, O RETRATO DO PAÍS

Resultados preliminares
apresentados a 2001/06/25

Dados_NUTS_II Santa Maria
São Miguel Terceira
Graciosa São Jorge
Pico Faial
Flores Corvo

O Serviço Regional de Estatística dos Açores (SREA) é uma Direcção Regional da Presidência do Governo e tem por missão produzir e divulgar informação estatística sobre a Região Autónoma dos Açores.

*Informar para Saber ...
... Saber para Desenvolver*


Contacte-nos
Telefone: 295401940
Largo Prior do Crato ,nº37
9700 - 157 Angra do Heroísmo
info@srea.raa.pt

Boletim Trimestral

1º Trimestre de 2001
2º Trimestre de 2001




Dados dos Açores em



Atenção:
As bases de dados estão compactadas

Copyright SREA 2000

Ano 2003



Serviço Regional de Estatística dos Açores
Informar para saber...
...saber para desenvolver.



Sexta-feira, 2 de Dezembro de 2016 SREA | Principal | Pesquisar

SREA

Conheça o SREA

INFORMAÇÃO

Infra-anual

Anual

Séries

PUBLICAÇÕES

Trimestrais

Anuais

Não Periódicas

CONCEITOS

Sinais convencionais

Inst. de notação

Documentos

LINKS

Org. Oficiais RAA

INE

EUROSTAT

Outros

Destaques

- Turismo - Maio de 2003
- IPC de Junho de 2003
- Boletim Trimestral - 1º Trimestre de 2003
- Transporte Aéreo de Passageiros - Abril de 2003
- Inquérito ao Emprego - 1º Trimestre de 2003

Taxas de variação média dos últimos 12 meses

Síntese de conjuntura

Taxa	Período	Valor
Taxa de Desemprego	1Trim03	2,0%
Taxa de Inflação	Jun03	3,9%

Indicador	(variações homólogas)	Período	últimos 3 meses	últimos 12 meses
Licenças concedidas		Jun03	▲ 5,3%	▼ 2,1%
Oferta de cimento		Jun03	▲ 5,6%	▲ 3,8%
Venda de cimento		Jun03	▼ 10,3%	▲ 2,5%
Turismo (dormidas estabelecimentos hoteleiros)		Mai03	▼ 3,7%	▲ 2,8%
Leite de vaca entregue nas fábricas		Mai03	▼ 3,7%	▲ 2,1%
Pesca descarregada		Jun03	▲ 18,9%	▲ 16,2%
Venda de automóveis		Jun03	▼ 29,9%	▼ 23,1%
Desembarque de passageiros aéreos (TAP+SATA)		Mai03	▼ 6,0%	▼ 1,8%

Últimas actualizações

- Venda de Automóveis - Junho de 2003
- Licenças de Construção - Junho de 2003
- Pesca descarregada - Junho de 2003
- Passageiros Aéreos - Maio de 2003

Já está disponível...

Séries 1991 - 2001



Anuário 2002



A página do Serviço Regional de Estatística, embora seja diariamente actualizada, encontra-se ainda em fase experimental. Existem algumas funcionalidades que, estando previstas, ainda se encontram em fase de implementação. Esperamos que, dentro em breve todas as funcionalidades estejam operacionais.

Sugestões sobre a página: pedro.mferreira@ine.pt

Ano 2006



Serviço Regional de Estatística dos Açores
Informar para saber.
-saber para desenvolver.



Sexta-feira, 2 de Dezembro de 2016
SREA | Principal | Pesquisar

SREA

Conheça o SREA

INFORMAÇÃO ESTATÍSTICA

SIET—MAC

Sistema de Indicadores de Sustentabilidade do Turismo da Macaronésia

Sociedade da Informação
Informação infra-anual

PUBLICAÇÕES

Mensais
Trimestrais
Anuais
Não periódicas

LINKS

Instituto Nacional de Estatística
EuroStat
DR Estatística Madeira
ISTAC Canárias
Outros org. de estatística

Síntese gráfica...(*)

Taxa de variação média dos últimos doze meses

(*) Para a visualização correcta desta página, necessita de ter instalado o "Java 2 Runtime Environment". Pode fazer o download [aqui](#).

Destaques

- IPC - Novembro de 2006
- Turismo - Outubro de 2006
- Boletim trimestral - 3º Trim. de 2006
- Emprego - 3º Trimestre de 2006
- Seminário sobre a Sociedade da Informação - 13 Dez. 2006

Últimas 5 actualizações

- Automóveis - Outubro de 2006
- Cimento - Novembro de 2006
- Construção - Novembro de 2006
- Pesca - Novembro de 2006
- IPC - Novembro de 2006

Síntese de conjuntura

Taxa	Período	Valor
Taxa de Desemprego	2Trim06	3,8%
Taxa Média de Inflação	Nov06	3,5%

Indicador	Período	Variações homólogas	
		últimos 3 meses	últimos 12 meses
Leite de vaca entregue nas fábricas	Set06	▲ 3,9%	▲ 3,3%
Pesca descarregada	Nov06	▼ 9,0%	▲ 27,8%
Edifícios de construção licenciados	Nov06	▲ 11,3%	▲ 7,2%
Venda de cimento	Nov06	▼ 1,9%	▲ 1,9%
Energia eléctrica produzida	Set06	▲ 3,4%	▲ 3,9%
Abate de carne (bovinos, suínos e aves)	Set06	▼ 8,4%	▼ 2,0%
Leite para consumo	Set06	▲ 12,3%	▲ 2,4%
Turismo (dormidas estab. hoteleiros)	Out06	▲ 5,2%	▲ 2,3%
Desemb. de passag. aéreos (TAP+SATA)	Out06	▲ 5,1%	▲ 4,4%
Venda de automóveis	Out06	▲ 10,1%	▲ 6,1%

Para informações mais detalhadas, clique aqui!

Últimas publicações

Emprego
3 trim. 06



Pesca
Setembro 2006



Saúde 2005



Séries Estatísticas
1994-2004



Boletim Trimestral
3º T 2006



Ano 2007

SREA
Conheça o SREA
INFORMAÇÃO ESTATÍSTICA
SIET—MAC
Sistema de Indicadores de Sustentabilidade do Turismo da Macaronésia
Sociedade da Informação
Informação infra-anual
PUBLICAÇÕES
Mensais
Trimestrais
Anuais
Não periódicas
LINKS
Instituto Nacional de Estatística
EuroStat
DR Estatística Madeira
ISTAC Canárias
Outros org. de estatística
Código de Conduta para as Estatísticas Europeias

Serviço Regional de Estatística dos Açores
Informar para saber...
...saber para desenvolver.

Sexta-feira, 2 de Dezembro de 2016 SREA | Principal | Pesquisar

Destaques

- Boletim Trimestral 1ºT 2007
- Inquérito ao Emprego - 1º Trimestre de 2007
- IPC Abril 2007
- Turismo Março 2007
- Contas Regionais 2000 - 2004

1 Jornadas Estat. Regionais



Últimas 5 actualizações

- Transportes aéreos - Abril de 2007
- Construção - Março de 2007
- Pesca descarregada Abril 2007
- Turismo - Março de 2007
- Venda de automóveis - Março de 2007



Síntese de conjuntura

Taxa	Período	Valor
Taxa de Desemprego	1ºTrim07	4,7%
Taxa Média de Inflação	Abr07	3,7%

Indicador	Período	Variações homólogas	
		últimos 3 meses	últimos 12 meses
Leite de vaca entregue nas fábricas	Mar07	▲ 0,9%	▲ 1,0%
Pesca descarregada	Abr07	▲ 27,5%	▲ 28,1%
Edifícios de construção licenciados	Mar07	▼ 3,8%	▲ 1,9%
Venda de cimento	Abr07	▲ 4,4%	▼ 2,1%
Energia eléctrica produzida	Abr07	▲ 4,2%	▲ 4,3%
Abate de carne (bovinos, suínos e aves)	Mar07	▼ 2,8%	▼ 5,8%
Leite para consumo	Mar07	▲ 17,6%	▲ 8,8%
Turismo (dormidas estab. hoteleiros)	Mar07	▲ 14,3%	▲ 8,7%
Desembarque de passageiros aéreos (TAP/SATA/OUTROS)	Abr07	▲ 3,9%	▲ 6,7%
Venda de automóveis novos	Mar07	▼ 13,9%	▼ 8,0%

Para informações mais detalhadas, clique aqui!

Últimas publicações

Boletim Trimestral de Estatística 1ºTrim 2007



Estatísticas dos Transportes 2006



Pesca Janeiro a Março de 2007



Açores em Números 2005




Agricultura Janeiro a Março de 2007



Ano 2008

Ligações Contactos Pesquisa:



SERVIÇO REGIONAL DE ESTATÍSTICA DOS AÇORES

SÓBRE O SREA	ÁREAS ESTATÍSTICAS	PRINCIPAIS INDICADORES ESTATÍSTICOS	QUERY AD-HOC: CRIAÇÃO DE QUADROS DINÂMICOS	PUBLICAÇÕES	META-INFORMAÇÃO	AJUDA
------------------------------	------------------------------------	---	--	-----------------------------	---------------------------------	-----------------------

DESTAQUES

Novo Portal SREA
22.12.2007
O SREA colocou no ar um novo portal na Internet. Este novo portal assenta numa filosofia de acesso à formação baseada na personalização da procura de informação estatística

IPC - Novembro 2007
18.12.2007
A taxa de variação homóloga do mês de Novembro, nos Açores, fixou-se nos 3,2%, tendo a nacional atingido os 2,8%.

Turismo Outubro 2007
13.12.2007
Na Região Autónoma dos Açores, no mês de Outubro as dormidas nos estabelecimentos hoteleiros registaram um decréscimo homólogo de 4,4%.

Boletim Trimestral 3º Trim. 2007
13.12.2007
O comportamento da actividade económica regional no 3º trimestre de 2007 continuou a registar uma evolução positiva


Inquérito ao Emprego - 3º Trimestre de 2007
13.12.2007
Os Açores continuam a registar, no 3º trimestre de 2007, a mais baixa taxa de desemprego do país.

[→ VER MAIS DESTAQUES](#)

ÚLTIMAS 5 ACTUALIZAÇÕES


- Pesca descarregada Novembro 2007
- Energia - Novembro de 2007
- IPC - Novembro de 2007
- Cimento - Novembro de 2007
- Turismo - Outubro de 2007

Divisões territoriais (Portal INE)



Pode visualizar imagens de todos os lugares do território e aceder a indicadores estatísticos de base

Ligações Contactos



Concepção e Realização: Link Consulting S.A.

[Contactos](#)
[Ligações](#)
[A sua opinião](#)
[Mapa do Site](#)
PT EN



[SOBRE O SREA](#)
[PUBLICAÇÕES](#)
[METAINFORMAÇÃO](#)

[SÉRIES LONGAS](#)
[Estatísticas por ÁREA](#)
[Estatísticas por ILHA](#)

NA REGIÃO AUTÓNOMA DOS AÇORES, NO MÊS DE AGOSTO, AS DORMIDAS NOS ESTABELECIMENTOS HOTELEIROS REGISTRARAM UM ACRÉSCIMO HOMÓLOGO DE 15,8%.

NA REGIÃO AUTÓNOMA DOS AÇORES, NO MÊS DE AGOSTO, AS DORMIDAS NOS ESTABELECIMENTOS HOTELEIROS REGISTRARAM UM ACRÉSCIMO HOMÓLOGO DE 15,8%.

[Ver Mais >](#)

[Eventos](#)
[Jornadas Estatística Regional](#)
[Apresentações SREA](#)
[Dashboards](#)
[Inquéritos Online](#)

DESTAQUES

- 10 de novembro de 2017**
Indicador Mensal de Actividade Económica (IAE - Açores) - Setembro 2017
 Em Setembro, o IAE-Açores registou um crescimento de 2,6%.
- 10 de novembro de 2017**
IAT-Açores - Indicador Avançado de Turismo - Outubro 2017 (1ª Estimativa)
 Segundo o IAT-Açores as dormidas na Hotelaria Tradicional em Setembro totalizaram de 236 mil e em Outubro de 154 mil, correspondendo a aumentos homólogos de 15% e 10%, respectivamente.
- 8 de novembro de 2017**
Movimento de Passageiros Aéreos - Outubro 2017
 Em outubro de 2017 desembarcaram nos aeroportos dos Açores 124.472 passageiros, um aumento de 19,6% face ao mesmo mês de 2016.
- 8 de novembro de 2017**
Inquérito ao Emprego - 3º Trimestre 2017
 A taxa de desemprego estimada para o 3º trimestre de 2017 é de 8,2%, o valor mais baixo da actual série do Inquérito ao Emprego que se iniciou no 1º trimestre de 2011.
- 8 de novembro de 2017**
Operações Caixa Multibanco - Outubro 2017
 Os levantamentos em caixas ATM atingiram em outubro de 2017, nos Açores, um montante total de 47,3 milhões de euros, um aumento homólogo de 3,7%.

[VER MAIS DESTAQUES >](#)

INDICADORES

- [> Principais Indicadores](#)
- [> Taxa de Inflação Média](#)
- [> Dormidas](#)
- [> Taxa de Desemprego](#)
- [> Desemb. Passag. nos Aeroportos](#)
- [> PIB pc](#)
- [> Comércio Automóvel](#)
- [> Rendimento Disponível pc](#)

Indicador	Período	Valor	Variações Homólogas	
			último 3M	último 12M
Indicador Actividade Económica	Ser 17	2,6%		
Taxa de Desemprego	3º Trm 17	8,2%		
Taxa Índice de Inflação	Ser 17	1,9%		
Leite de vaca entregue nas fábricas	Ser 17	2,56%	+0,68%	
Pescoa descelegada	Ser 17	19,28%	+4,02%	
Venda de cimento	Ser 17	22,42%	+23,38%	
Energia eléctrica produzida	Ser 17	1,50%	+0,06%	
Abate de carne (bovinos, suínos e aves)	Ser 17	2,82%	+0,27%	
Leite para consumo	Ser 17	1,00%	+5,00%	
Índice de vendas com retalho - Prod. Alimentares	Ser 17	4,02%	+1,07%	
Turismo (dormidas estabelecimentos hoteleiros)	Agp 17	17,80%	+18,42%	
Desembarque passageiros nos aeroportos	Out 17	22,85%	+18,82%	
Venda de automóveis novos	Ser 17	19,20%	+9,60%	

ÚLTIMAS ATUALIZAÇÕES

- 8 de novembro de 2017**
Transportes Aéreos - Outubro 2017
- 8 de novembro de 2017**
Inquérito ao Emprego - 3º Trimestre de 2017
- 26 de outubro de 2017**
Vendas de Automóveis Novos - Setembro de 2017

[Linhas Gerais de Atividade Estatística Oficial 2013-2017](#)

OUTRAS ENTIDADES DO S.E.N.

-  Conselho Superior de Estatística
-  Instituto Nacional de Estatística
-  Banco de Portugal
-  Direção Regional de Estatística da Madeira

APLICAÇÕES INTERATIVAS

-  IPC Atualizações de valores
-  Contas Regionais
-  Censos 2011

CALENDÁRIO

Novembro 2017

Dom	Seg	Ter	Qua	Qui	Sex	Sab
			1	2	3	4
5	6	7	8	9	10	11
12	13	14	15	16	17	18
19	20	21	22	23	24	25
26	27	28	29	30		

PRÓXIMOS EVENTOS

- 10/11/2017
Indicador Avançado de Turismo (IAT-Açores)
Outubro de 2017
- 14/11/2017
Estatísticas Mensal da Pesca
Outubro de 2017

PUBLICAÇÕES

Últimas Publicações SREA



Agricultura Janeiro e Agosto 2017



Pesca Janeiro e Setembro 2017



Inquérito ao Emprego - 3º Trm. 2017

[VER PUBLICAÇÕES >](#)

➤ **Página actual**

Conclusão

- Novas funcionalidades para satisfazer os utilizadores.
- Portal mais simples de consultar
- Mais prático para construir quadros próprios
- Um portal mais amigável, mais funcional e, sobretudo mais fácil de exportar informação.



Estatística dos Açores

Obrigado pela atenção

Augusto Elavai

augusto.elavai@ine.pt