



**Serviço Regional
de Estatística dos Açores**

Demografia

2005



Serviço Regional de Estatística dos Açores

Informar para saber...

...saber para desenvolver.

DEMOGRAFIA

2005

ÍNDICE SISTEMÁTICO

	Página
NOTA INTRODUTÓRIA	7
SINAIS CONVENCIONAIS	8
INFORMAÇÃO DISPONÍVEL NÃO PUBLICADA	9
NOTAS EXPLICATIVAS	20
CÓDIGOS DE GRANDES GRUPOS DE PROFISSÕES	25
CÓDIGOS DE GRANDES GRUPOS DE RAMOS DE ACTIVIDADE	26
LISTA SUCINTA EUROPEIA DE CAUSAS DE MORTE - 65 RUBRICAS	28

SITUAÇÃO DEMOGRÁFICA EM 2003

1 - POPULAÇÃO	33
2 - CASAMENTOS	34
3 - DIVÓRCIOS	36
3 - NASCIMENTOS	37
4 - ÓBITOS	40

1 - POPULAÇÃO E INDICADORES DO MOVIMENTO GERAL DA POPULAÇÃO

1.1 - FAMÍLIAS, ALOJAMENTOS, POPULAÇÃO RESIDENTE E POPULAÇÃO PRESENTE, SEGUNDO O SEXO, POR DISTRIBUIÇÃO GEOGRÁFICA (CENSOS - 1991)	45
1.1.1 - <i>Famílias, alojamentos, população residente e população presente, segundo o sexo por distribuição geográfica (Censos - 2001)</i>	46
1.2 - POPULAÇÃO RESIDENTE NAS FAMÍLIAS, SEGUNDO O ESTADO CIVIL E O SEXO, POR GRUPOS ETÁRIOS (CENSOS - 1991)	47
1.2.1 - <i>População residente nas famílias, segundo o estado civil e o sexo, por grupos etários (Censos - 2001)</i>	48
1.2.2 - <i>População residente segundo o estado civil e o sexo, por concelhos Censos 2001)</i>	49
1.3 - POPULAÇÃO RESIDENTE CALCULADA PARA O MEIO E FIM DO ANO, POR DISTRIBUIÇÃO GEOGRÁFICA E SEXOS	50
1.4 - VARIAÇÃO DA POPULAÇÃO, CRESCIMENTO DA POPULAÇÃO E EXCEDENTE DE VIDA - VALORES ABSOLUTOS	51
1.5 - MOVIMENTO GERAL DA POPULAÇÃO - TAXAS POR CONCELHOS DE RESIDÊNCIA	52
1.6 - INDICADORES DEMOGRÁFICOS - 1981/2003	53

2- MOVIMENTO GERAL DA POPULAÇÃO

2.1 - CASAMENTOS CELEBRADOS, POR CONCELHO DO FACTO; CASAMENTOS DISSOLVIDOS E INTERROMPIDOS, NADOS - VIVOS, FETOS - MORTOS E ÓBITOS, POR CONCELHO DE RESIDÊNCIA	57
2.2 - CASAMENTOS CELEBRADOS, DISSOLVIDOS E INTERROMPIDOS; NADOS - VIVOS DENTRO E FORA DO CASAMENTO; FETOS - MORTOS; ÓBITOS; INDICANDO OS DE MENOS DE 1 ANO, SEGUNDO OS MESES	58

3 - CASAMENTOS

3.1 - CASAMENTOS CELEBRADOS

3.1.1 - Casamentos celebrados por idades dos cônjuges segundo a forma de celebração, o parentesco dos cônjuges , o regime de bens e a existência de residência comum anterior ao casamento.....	61
3.1.2 - Casamentos celebrados por idades e estados civis anteriores das mulheres segundo as idades dos homens.....	62
3.1.3 - Casamentos celebrados combinando a instrução dos cônjuges.....	64
3.1.4 - Casamentos celebrados combinando o número de casamentos anteriores	65
3.1.5 - Casamentos celebrados combinando a profissão dos cônjuges.....	66
3.1.6 - Casamentos celebrados segundo a condição perante o trabalho dos cônjuges.....	67
3.1.7 - Casamentos celebrados segundo a nacionalidade e a residência dos cônjuges.....	68
3.1.8 - Casamentos segundo a situação na profissão dos cônjuges.....	69
3.1.9 - Casamentos celebrados segundo a residência dos cônjuges.....	70

3.2 - CASAMENTOS DISSOLVIDOS POR MORTE

3.2.1 - Casamentos dissolvidos por morte segundo as idades combinadas dos cônjuges, por distribuição geográfica.....	71
--	----

3.3 - CASAMENTOS DISSOLVIDOS POR DIVÓRCIO

3.3.1 - Casamentos dissolvidos por divórcio e idade dos cônjuges, segundo a forma de celebração e o número de casamentos anteriores dos cônjuges	72
3.3.1.1 - Casamentos dissolvidos por divórcio e duração do casamento, segundo a forma de celebração e o número de casamentos anteriores	73
3.3.2 - Casamentos dissolvidos por divórcio segundo a forma de celebração e o número de casamentos anteriores dos cônjuges, por distribuição geográfica de residência.....	74
3.3.3 - Casamentos dissolvidos por divórcio e idade dos cônjuges , segundo a modalidade e os fundamentos.....	75
3.3.3.1 - Casamentos dissolvidos por divórcio e duração do casamento, segundo a modalidade e os fundamentos	76
3.3.4 - Casamentos dissolvidos por divórcio segundo o tipo de processo e por concelho de de residência	77
3.3.5 - Casamentos dissolvidos por divórcio segundo as idades combinadas dos cônjuges, na área de residência	78
3.3.6 - Casamentos dissolvidos por divórcio segundo a idade do cônjuge masculino,por duração do casamento ...	78
3.3.7 - Casamentos dissolvidos por divórcio segundo a idade do cônjuge feminino, por duração do casamento.....	79
3.3.8 - Casamentos dissolvidos por divórcio segundo o número de filhos vivos, por idade dos cônjuges	80
3.3.8.1 - Casamentos dissolvidos por divórcio segundo o número de filhos vivos, por duração do casamento e fundamentos do divórcio.....	81
3.3.9 - Casamentos dissolvidos por divórcio, segundo a condição perante o trabalho dos cônjuges	82
3.3.10 - Casamentos dissolvidos por divórcio, a profissão dos cônjuges.....	83
3.3.11 - Casamentos dissolvidos por divórcio, segundo o grau de instrução dos cônjuges	84

4- NASCIMENTOS

4.1 - PARTOS

4.1.1 - Partos segundo a sua natureza, local e assistência por concelhos de residência	87
--	----

4.2 - NADOS VIVOS

4.2.1 - Nados vivos, segundo o tipo de filiação e sexo, por concelhos de residência da mãe	89
4.2.2 - Nados vivos do casamento, segundo o mês e o sexo por concelhos de residência	90
4.2.3 - Nados vivos fora do casamento, segundo o mês e o sexo por concelhos de residência	92
4.2.4 - Nados vivos dentro do casamento segundo o sexo, pelas idades combinadas dos pais	95
4.2.5 - Nados vivos segundo a ordem de nascimento - nados-vivos e o sexo, pela idade da mãe	96
4.2.6 - Nados vivos segundo o sexo e a idade das mães por concelhos de residência	98

4.3 - FETOS - MORTOS

4.3.1 - Fetos - mortos, dentro e fora do casamento, segundo o sexo, por concelhos de residência das mães	100
4.3.2 - Fetos - mortos de 28 e mais semanas, do casamento segundo o escalão de duração da gravidez, pela idade da mãe	101

5 - ÓBITOS

5.1 - ÓBITOS SEGUNDO AS IDADES, POR CONCELHOS DE RESIDÊNCIA E SEXO DOS FALECIDOS	104
5.2 - ÓBITOS DE MENOS DE 1 ANO SEGUNDO A DISTRIBUIÇÃO GEOGRÁFICA DE RESIDÊNCIA, E SEXO DOS FALECIDOS	108
5.3 - ÓBITOS SEGUNDO O ESTADO CIVIL E O SEXO POR IDADES DOS FALECIDOS	109
5.4 - ÓBITOS DE 14 E MAIS ANOS SEGUNDO A CONDIÇÃO PERANTE O TRABALHO E SEXO, POR GRUPOS ETÁRIOS	110
5.5 - ÓBITOS DE EMPREGADOS E DESEMPREGADOS À PROCURA DE NOVO EMPREGO COM 14 E MAIS ANOS, SEGUNDO A SITUAÇÃO NA PROFISSÃO POR RAMOS DE ACTIVIDADE E SEXOS	111
5.6 - ÓBITOS POR CAUSAS DE MORTE (CID-10-LISTA SUCINTA EUROPEIA) E SEXO SEGUNDO AS IDADES (EM ANOS)	112

6 - POPULAÇÃO ESTRANGEIRA E MIGRAÇÕES INTERNACIONAIS

6.1 - ESTRANGEIROS COM RESIDÊNCIA LEGALIZADA

6.1.1 - Estrangeiros com residência legalizada por nacionalidades, segundo a distribuição geográfica de residência	121
--	-----

6.2 - PRIMEIROS PEDIDOS DE AUTORIZAÇÃO DE RESIDÊNCIA

6.2.1 - Imigrantes permanentes de nacionalidade Estrangeira por distribuição geográfica de residência e sexo, segundo a nacionalidade (nacionais dos Países da CE; nacionais de outros Países)	122
--	-----

6.3 - MOVIMENTOS MIGRATÓRIOS DE SAÍDA

6.3.1 - Emigrantes por origem Geográfica de residência e sexo, segundo o tipo de Emigração	124
--	-----

7 - INSTRUMENTOS DE NOTACÃO

NOTA INTRODUTÓRIA

O **Serviço Regional de Estatística dos Açores** com a presente publicação, apresenta os principais dados estatísticos referentes a 2005, do movimento demográfico na Região Autónoma dos Açores, segundo os temas fundamentais da Demografia: natalidade, mortalidade, nupcialidade, divorcialidade e migrações internacionais. Mais uma vez se insere uma análise estatística à situação demográfica nos Açores, tendo como referência o ano de 2005. Como é habitual, publica-se também alguma informação sobre o XIV Recenseamento Geral da População (Censos 2001); e as estimativas da população residente para 2004 (meio e fim do ano).

Chama-se ainda, e uma vez mais, a atenção para o facto de, no presente volume, não existirem dados de emigração. Tal situação prende-se com a abolição do passaporte de emigrante, regulamentada pelo D.L. nº 438/88 de 29 de Novembro, que impediu a recolha de dados referentes ao movimento emigratório a partir do ano de 1988.

Foi lançado um inquérito por amostragem junto das famílias a partir de 1993, onde se procura saber se na unidade de alojamento inquirida existe algum elemento do agregado que se encontra ausente nesse ano, por ter saído do país para o estrangeiro, com o intuito de emigrar. Os resultados deste inquérito são divulgados nesta publicação, num quadro no último capítulo.

O SREA expressa os seus maiores agradecimentos a todas as entidades que permitiram a elaboração da presente publicação, salientando-se a colaboração prestada pelas Conservatórias de Registo Civil, Tribunais, Gabinete de Estudos e Planeamento do Ministério da Justiça e Serviço de Estrangeiros e Fronteiras.

Agradecemos antecipadamente, todas as sugestões e críticas ao conteúdo desta publicação, que nos auxiliarão no esforço de melhoria da informação apresentada.

Janeiro de 2007

A reprodução destes dados só é permitida com a indicação da fonte.
--

SINAIS CONVENCIONAIS

- ... Dado confidencial
- .. Resultado nulo
- x Dado não disponível
- “ Estimativa
- * Dado rectificado
- o Dado inferior a metade do módulo da unidade utilizada
- O fenómeno não existe

Nota: Por razões de arredondamento, os totais podem não corresponder à soma das parcelas.

SIGLAS

- H Sexo masculino
- M Sexo feminino
- HM Total dos dois sexos
- SI Sexo ignorado
- Nº Número

INFORMAÇÃO DISPONÍVEL NÃO PUBLICADA

CASAMENTOS CELEBRADOS

Quadro Nº	Designação
1	Casamentos celebrados por concelhos do facto, segundo o mês.
2	Casamentos celebrados por idades dos cônjuges, segundo a forma de celebração, o parentesco dos cônjuges, o regime de bens e a existência de residência comum anterior ao casamento.
3	Casamentos celebrados por estados civis dos cônjuges anteriores ao casamento, segundo a forma de celebração, o parentesco dos cônjuges, o regime de bens e a existência de residência comum anterior ao casamento.
4	Casamentos celebrados por concelhos do facto, segundo a forma de celebração, o parentesco dos cônjuges, o regime de bens e a existência de residência comum anterior ao casamento.
5	Casamentos celebrados por idades dos cônjuges, segundo a existência de filhos comuns e não comuns anteriores ao casamento.
6	Casamentos celebrados por estados civis dos cônjuges anteriores ao casamento, segundo a existência de filhos comuns e não comuns anteriores ao casamento.
7	Casamentos celebrados por concelhos do facto, segundo a existência de filhos comuns e não comuns anteriores ao casamento.
8	Casamentos celebrados por idade e estados civis anteriores das mulheres, segundo as idades dos homens.
9	Casamentos celebrados por idade e estados civis anteriores das mulheres, segundo as idades dos homens solteiros.
10	Casamentos celebrados por idade e estados civis anteriores das mulheres, segundo as idades dos homens viúvos.
11	Casamentos celebrados por idade e estados civis anteriores das mulheres, segundo as idades dos homens divorciados.
12	Casamentos de solteiros por idade, ano de nascimento e distribuição geográfica de residência do homem e da mulher à data do casamento.
13	Casamentos celebrados pelo número de casamentos anteriores da mulher, segundo o número de casamentos anteriores do marido.
14	Casamentos de homens viúvos e divorciados por idades, segundo o tempo decorrido após a dissolução do último casamento.

15	Casamentos de mulheres viúvas e divorciadas por idades, segundo o tempo decorrido após a dissolução do último casamento.
16	Casamentos celebrados pela instrução da mulher, segundo a instrução do marido.
17	Casamentos celebrados por freguesia de residência do marido à data do casamento, segundo a forma de celebração.
18	Casamentos celebrados por freguesia de residência da mulher à data do casamento, segundo a forma de celebração.
19	Casamentos celebrados por distribuição geográfica de residência da mulher, segundo a distribuição geográfica de residência do marido à data do casamento.
20	Casamentos celebrados por distribuição geográfica do facto, segundo a distribuição geográfica de residência do marido à data do casamento.
21	Casamentos celebrados por distribuição geográfica do facto, segundo a distribuição geográfica de residência da mulher à data do casamento.
22	Casamentos celebrados por distribuição geográfica de residência do cônjuge masculino à data do casamento, segundo a distribuição geográfica da residência futura.
23	Casamentos celebrados por distribuição geográfica de residência do cônjuge feminino à data do casamento, segundo a distribuição geográfica da residência futura.
24	Cônjuges do sexo masculino pelo local de nascimento, segundo a distribuição geográfica da residência à data do casamento.
25	Cônjuges do sexo feminino pelo local de nascimento, segundo a distribuição geográfica da residência à data do casamento.
26	Casamentos celebrados por condição perante o trabalho da mulher, segundo a condição perante o trabalho do marido.
27	Casamentos de cônjuges empregados por profissão da mulher, segundo a profissão do marido.
28	Cônjuges empregados por profissões e sexos, segundo a situação na profissão.
29	Casamentos celebrados por nacionalidade da mulher, segundo a nacionalidade do marido.
30	Casamentos celebrados pelo dia da celebração, segundo o mês da celebração.
31	Casamentos celebrados por idade dos cônjuges (ano a ano) e distribuição geográfica de residência do cônjuge masculino à data do casamento, segundo o estado civil anterior.

32	Casamentos celebrados por idade dos cônjuges (ano a ano) e distribuição geográfica de residência do cônjuge feminino à data do casamento, segundo o estado civil anterior.
33	Cônjuges empregados por ramos de actividade e sexos, segundo a situação na profissão.

NADOS VIVOS

Quadro Nº	Designação
1	Nados vivos por distribuição geográfica de residência da mãe e sexo segundo a distribuição geográfica do facto.
2	Nados vivos por sexos segundo o tipo de declarante.
3	Nados vivos por sexos segundo o mês do nascimento.
4	Nados vivos do casamento por sexos segundo o mês do nascimento.
5	Nados vivos fora do casamento por sexos segundo o mês do nascimento.
6	Nados vivos por sexos e idade do pai segundo a idade da mãe.
7	Nados vivos do casamento por sexos e idade do pai segundo a idade da mãe.
8	Nados vivos por sexos, idade e ano de nascimento da mãe segundo a filiação.
9	Nados vivos por sexos, idade e ano de nascimento do pai segundo a filiação.
10	Nados vivos por sexos e nacionalidade do pai segundo a nacionalidade da mãe.
11	Nados vivos do casamento por sexos e nacionalidade do pai segundo a nacionalidade da mãe.
12	Nados vivos por nacionalidade da mãe segundo a idade da mãe.
13	Nados vivos por instrução da mãe segundo a idade da mãe.
14	Nados vivos por condição perante o trabalho da mãe segundo a idade da mãe.
15	Nados vivos por profissão da mãe segundo a idade da mãe.
16	Nados vivos por situação na profissão da mãe segundo a idade da mãe.
17	Nados vivos por nacionalidade do pai segundo a idade do pai.
18	Nados vivos por instrução do pai segundo a idade do pai.

19	Nados vivos por condição perante o trabalho do pai segundo a idade do pai.
20	Nados vivos por profissão do pai segundo a idade do pai.
21	Nados vivos por situação na profissão do pai segundo a idade do pai.
22	Nados vivos por sexos e idade da mãe segundo a idade gestacional.
23	Nados vivos do casamento por sexos e idade da mãe segundo a idade gestacional.
24	Nados vivos fora do casamento por sexos e idade da mãe segundo a idade gestacional.
25	Nados vivos por sexos e idade da mãe segundo o peso à nascença.
26	Nados vivos por sexos, local de nascimento e assistência segundo o peso à nascença.
27	Nados vivos por natureza do parto e ordem de nascimento - total de nascimentos - segundo o peso à nascença.
28	Nados vivos por idade e ano de nascimento da mãe segundo a ordem de nascimento - total de nascimentos.
29	Nados vivos do casamento por idade e ano de nascimento da mãe segundo a ordem de nascimento - total de nascimentos.
30	Nados vivos fora do casamento por idade e ano de nascimento da mãe segundo a ordem de nascimento - total de nascimentos.
31	Nados vivos por idade e ano de nascimento da mãe segundo a ordem de nascimento - nados vivos.
32	Nados vivos por condição perante o trabalho da mãe segundo a ordem de nascimento - nados vivos.
33	Nados vivos por profissão da mãe segundo a ordem de nascimento - nados vivos.
34	Nados vivos pelo tempo decorrido após o nascimento do último nado vivo segundo a ordem de nascimento - nados vivos.
35	Nados vivos pelo tempo decorrido após a última gravidez segundo a ordem de nascimento - total de nascimentos.
36	Nados vivos do casamento pela ordem de nascimento - total de nascimentos - segundo a duração do casamento.
37	Nados vivos por sexos segundo a idade da mãe.
38	Nados vivos pelo dia do nascimento segundo o mês do nascimento.
39	Nados vivos dentro do casamento por idade da mãe, ano a ano, segundo a ordem de nascimento - Total de nascimentos dentro do casamento.

40	Nados vivos por tipo de filiação segundo a existência de filhos anteriores comuns dos pais (nados vivos e fetos-mortos).
41	Nados vivos por tipo de filiação segundo a existência de filhos vivos não comuns do pai e da mãe do nado vivo.

DIVÓRCIOS E SEPARAÇÕES DE PESSOAS E BENS
--

Quadro Nº	Designação
1	Casamentos dissolvidos por divórcio por distribuição geográfica do facto, segundo os meses.
2	Casamentos dissolvidos por divórcio por localização da casa de morada de família, segundo os meses.
3	Casamentos dissolvidos por divórcio por sexo e idade dos cônjuges, segundo a forma de celebração e número de casamentos anteriores dos cônjuges.
4	Casamentos dissolvidos por divórcio por duração do casamento, segundo a forma de celebração e número de casamentos anteriores dos cônjuges.
5	Casamentos dissolvidos por divórcio pela localização da casa de morada de família, segundo a forma de celebração e número de casamentos anteriores dos cônjuges.
5a)	Casamentos interrompidos por separação de pessoas e bens pela localização da casa de morada de família, segundo a forma de celebração e número de casamentos anteriores dos cônjuges.
6	Casamentos dissolvidos por divórcio segundo a idade do cônjuge masculino, segundo a modalidade e os fundamentos.
7	Casamentos dissolvidos por divórcio por idade do cônjuge feminino, segundo a modalidade e os fundamentos.
8	Casamentos dissolvidos por divórcio por duração do casamento, segundo a modalidade e os fundamentos.
9	Casamentos dissolvidos por divórcio pela localização da casa de morada de família, segundo a modalidade, os fundamentos.
10	Casamentos dissolvidos por divórcio (modalidade litigiosa) por sexo e distribuição geográfica de residência do cônjuge demandante segundo os fundamentos.
11	Casamentos dissolvidos por divórcio por idade da mulher segundo a idade do marido.
12	Casamentos dissolvidos por divórcio por duração do casamento segundo a idade do cônjuge masculino.

13	Casamentos dissolvidos por divórcio por duração do casamento segundo a idade do cônjuge feminino.
14	Casamentos dissolvidos por divórcio por idade do cônjuge masculino segundo o número de filhos vivos do casamento à data da instauração da acção.
15	Casamentos dissolvidos por divórcio por idade do cônjuge feminino segundo o número de filhos vivos do casamento à data da instauração da acção.
16	Casamentos dissolvidos por divórcio por duração do casamento segundo o número de filhos vivos do casamentos à data da instauração da acção.
17	Casamentos dissolvidos por divórcio por modalidade e fundamentos segundo o número de filhos vivos do casamento à data da instauração da acção.
18	Filhos vivos do casamento dissolvido à data da instauração da acção por duração do casamento segundo a idade.
19	Filhos vivos do casamento dissolvido à data da instauração da acção por modalidade e fundamentos segundo a idade.
20	Casamentos dissolvidos por divórcio por condição perante o trabalho do cônjuge feminino segundo a condição perante o trabalho do cônjuge masculino.
21	Casamentos dissolvidos por divórcio por profissão do cônjuge feminino empregado segundo a profissão do cônjuge masculino empregado.
22	Cônjuges empregados por profissões segundo a situação na profissão.
23	Casamentos dissolvidos por divórcio por grau de instrução do cônjuge feminino segundo o grau de instrução do cônjuge masculino.
24	Casamentos dissolvidos por divórcio pelo número de casamentos anteriores do cônjuge feminino segundo o número de casamentos anteriores do cônjuge masculino.
25	Casamentos dissolvidos por divórcio por nacionalidade do cônjuge feminino, segundo a nacionalidade do cônjuge masculino.
26	Casamentos dissolvidos por divórcio segundo a duração e o ano de celebração do casamento.
26a)	Casamentos interrompidos por separação de pessoas e bens segundo a duração e o ano de celebração do casamento.
27	Casamentos dissolvidos por divórcio por idade e ano de nascimento do cônjuge feminino segundo a distribuição geográfica de residência à data do divórcio.
28	Casamentos dissolvidos por divórcio por idade e ano de nascimento do cônjuge masculino segundo a distribuição geográfica de residência à data do divórcio.

CASAMENTOS DISSOLVIDOS POR MORTE

Quadro Nº	Designação
8	Casamentos dissolvidos por morte segundo o sexo do cônjuge falecido, por concelhos do facto.
10	Casamentos dissolvidos por morte segundo o sexo do cônjuge falecido por concelhos de residência.
11	Casamentos dissolvidos por morte segundo o sexo do cônjuge falecido, por meses e distribuição geográfica de residência.
13	Casamentos dissolvidos por morte segundo o sexo do cônjuge falecido, por meses e distribuição geográfica do facto.
14	Casamentos dissolvidos por morte segundo as idades combinadas dos cônjuges por distribuição geográfica de residência.
15	Casamentos dissolvidos por morte do marido segundo o número de filhos havidos indicando o total destes por idade do falecido e duração do casamento segundo a distribuição geográfica de residência.
16	Casamentos dissolvidos por morte da mulher segundo o número de filhos havidos indicando o total destes, por idade da falecida e duração do casamento segundo a distribuição geográfica de residência.
21	Cônjuges sobreviventes do sexo masculino segundo o número de filhos havidos, indicando o total destes, por idade dos cônjuges e duração do casamento, por distribuição geográfica de residência.
22	Cônjuges sobreviventes do sexo feminino segundo o número de filhos havidos, indicando o total destes, por idade dos cônjuges e duração do casamento por distribuição geográfica de residência.

FETOS-MORTOS

Quadro Nº	Designação
2	Fetos-mortos segundo a idade gestacional e o sexo pela idade das mães.
3	Fetos-mortos do casamento segundo a idade gestacional e o sexo pela idade das mães.
4	Fetos-mortos fora do casamento segundo a idade gestacional e o sexo pela idade das mães.

5	Fetos-mortos segundo a idade gestacional pela profissão da mãe.
7	Fetos-mortos segundo o mês e o sexo por freguesias de residência.
8	Fetos-mortos do casamento segundo o mês e o sexo por concelhos de residência.
9	Fetos-mortos fora do casamento segundo o mês e o sexo por concelhos de residência.
12	Fetos-mortos segundo o peso e o sexo pelo local de nascimento e assistência.
13	Fetos-mortos segundo o peso e o sexo pela idade das mães.
14	Fetos-mortos segundo o peso pela natureza do parto e a ordem de nascimento - total de nascimentos.
15	Fetos-mortos segundo a ordem de nascimentos - total de nascimentos - e o sexo pela idade das mães.
16	Fetos-mortos segundo a ordem de nascimento - total de nascimentos - pelo tempo decorrido após o termo da última gravidez.
17	Fetos-mortos de 28 e mais semanas, segundo a ordem de nascimentos - total de nascimentos - e o sexo pela idade das mães.
20	Fetos-mortos de 28 e mais semanas segundo o sexo pela idade das mães por freguesias de residência.
21	Fetos-mortos segundo o local e a assistência por distribuição geográfica de residência.

ÓBITOS

Quadro N°	Designação
9	Óbitos segundo o sexo, indicando os de menos de um ano, por concelhos do facto.
12	Óbitos segundo o sexo, indicando os de menos de um ano, por meses e distribuição geográfica de residência.
17	Óbitos segundo as idades por freguesias de residência dos falecidos.
18	Óbitos por idade e sexo segundo a distribuição geográfica de residência dos falecidos.
20	Óbitos segundo o estado civil e o sexo dos falecidos, por idades e distribuição geográfica de residência.

24	Óbitos de empregados e desempregados à procura de novo emprego com 14 ou mais anos segundo a situação na profissão, por ramos de actividade e sexo, por distribuição geográfica de residência.
25	Óbitos de 14 e mais anos, segundo a condição perante o trabalho, por idades e sexos dos falecidos.
27	Óbitos de menos de um ano, de menos de 28 dias e menos de 7 dias, segundo a condição perante o trabalho do pai pelo sexo dos falecidos, por distribuição geográfica de residência.
28	Óbitos de menos de um ano, menos de 28 dias e de menos de 7 dias, segundo a instrução da mãe e o sexo dos falecidos, pela profissão do pai.
29	Óbitos segundo o estado civil e o sexo dos falecidos, por idades ano a ano e datas de nascimento, por distribuição geográfica de residência.
30	Óbitos de menos de um ano, segundo o sexo e a data de nascimento, por idades (dias e meses) por distribuição geográfica de residência.
32	Óbitos de menos de um ano, de menos de 28 dias e menos de 7 dias segundo a situação na profissão do pai e o sexo dos falecidos, por ramo de actividade do pai por distribuição geográfica de residência.

POPULAÇÃO ESTRANGEIRA

Quadro Nº	Designação
1	Estrangeiros com a residência legalizada por nacionalidades (todos os países) segundo a distribuição geográfica de residência.
2	Estrangeiros com a residência legalizada por nacionalidades (todos os países) segundo a condição perante o trabalho e a profissão.
3	População activa estrangeira com a residência legalizada por nacionalidades (todos os países) segundo a situação na profissão.
4	Estrangeiros com a residência legalizada por nacionalidades (todos os países) e sexos.

PRIMEIROS PEDIDOS DE AUTORIZAÇÃO DE RESIDÊNCIA

Quadro Nº	Designação
1	Imigrantes permanentes por nacionalidade (todos os países) e sexo segundo a idade (grupos etários).
2	Imigrantes permanentes por país de proveniência (todos os países) e sexo segundo a idade (grupos etários).
3	Imigrantes por país de proveniência (todos os países) e sexo segundo a nacionalidade (nacionais de países da U.E., nacionais de outros países).
4	Imigrantes permanentes por nacionalidade (todos os países) e sexo segundo o mês de pedido de autorização de residência.
5	Imigrantes permanentes por nacionalidade (todos os países) e sexo segundo a condição perante o trabalho.
6	Imigrantes permanentes com 14 ou mais anos por nacionalidade (todos os países) e sexo segundo a profissão (grandes grupos).
7	Imigrantes permanentes com 14 ou mais anos por nacionalidade (todos os países) e sexo segundo a situação na profissão.
8	Imigrantes permanentes com 14 ou mais anos por nacionalidade (todos os países) e sexo segundo o ramo de actividade.
9	Imigrantes permanentes por nacionalidade (todos os países) e sexo segundo o estado civil.
10	Imigrantes permanentes por distribuição geográfica de residência (concelhos) e sexo segundo a nacionalidade (nacionais de países da U.E., nacionais de outros países).
11	Imigrantes permanentes com 14 ou mais anos por nacionalidade (todos os países) e sexo segundo o grau de instrução.
12	Imigrantes permanentes por nacionalidades (todos os países) e sexo segundo o tipo de entrada em Portugal (familiar ou individual).
13	Imigrantes permanentes por nacionalidade (todos os países) e o sexo segundo a existência de familiares a residir em Portugal.
14	Imigrantes permanentes por nacionalidade (todos os países) e sexo segundo o ano de entrada.
15	Imigrantes permanentes por distribuição geográfica (concelhos) e sexo segundo a idade (grupos etários).

CESSAÇÃO DE RESIDÊNCIA DE ESTRANGEIROS

Quadro N°	Designação
1	Residentes estrangeiros que cessaram residência por nacionalidade e sexo segundo a idade.
2	Residentes estrangeiros que cessaram a residência por distribuição geográfica e sexo segundo a nacionalidade.
3	Residentes estrangeiros que cessaram a residência por nacionalidade e sexo, segundo o ano do facto que deu origem à cessação.
4	Residentes estrangeiros que cessaram a residência por nacionalidade e sexo, segundo o ano de concessão de autorização.
5	Residentes estrangeiros que cessaram a residência por nacionalidade e sexo segundo o motivo da cessação.

NOTAS EXPLICATIVAS

Activo exercendo uma profissão - O indivíduo que exerce uma profissão.

Alojamento - Considera-se o local distinto e independente que, pelo modo como foi construído, reconstruído, ampliado ou transformado se destina à habitação humana, na condição de, no momento censitário, não estar a ser utilizado para outros fins.

Casamento - Contrato celebrado entre duas pessoas de sexo diferente que pretendem constituir família, mediante uma comunhão de vida (Código Civil, artº 1577).

Centro urbano - A capital de distrito e a localidade qualquer que fosse a sua categoria legal (cidade, vila, etc.) que, na área urbana demarcada pela Câmara Municipal respectiva, contasse 10 000 ou mais habitantes.

Centro semi-urbano - As localidades que contassem 2 000 a 9 999 habitantes e não fossem capitais de distrito.

Concelho de residência - O concelho do local onde os indivíduos tenham vivido a maior parte do ano.

Concelho do facto - O concelho do local onde se verifica a ocorrência.

Condição perante o trabalho - Relação existente entre o indivíduo e a actividade económica desenvolvida.

Divórcio - Dissolução legal e definitiva do vínculo do casamento, conferindo às partes o direito de tornarem a casar.

Doméstica - Homem ou mulher que, não exercendo uma profissão, se ocupa principalmente da lida doméstica.

Duração do casamento - Período de anos completos contados desde a celebração do casamento até à verificação de um qualquer facto notado (nascimento de um filho, morte de um dos cônjuges, divórcio, separação, etc.)

Edifício - Entende-se a construção independente que compreende uma ou várias divisões e outros espaços, coberta por telhado limitada por paredes exteriores que vão geralmente dos alicerces ao telhado e destinada a ser utilizada como habitação, exclusiva ou parcialmente.

Emigrante - O indivíduo a quem é concedido o passaporte de emigrante.

Esperança de vida - Número médio de anos que restam para viver.

Estudante - O indivíduo que, embora ultrapassado o limite máximo de escolaridade obrigatória, continua a estudar sem exercer qualquer profissão.

Excedente de vida - Diferença entre o número de nados vivos e o número de óbitos.

Família - Considera-se o grupo de pessoas ligadas por união de facto ou parentesco, que ocupam uma parte ou a totalidade de uma unidade de alojamento; ou a pessoa independente que ocupa uma parte ou a totalidade da unidade de alojamento.

Feto-morto - O produto de fecundação cuja morte se tivesse verificado anteriormente à expulsão ou extracção completa relativamente ao corpo da mãe. Nesta publicação são considerados todos os fetos-mortos independentemente da duração da gravidez.

Fundamentos do divórcio - (Código Civil, artº 1792). Ver "Fundamentos de separação".

Fundamentos de separação - São considerados os seguintes fundamentos:

- Separação por mútuo consentimento
- Separação litigiosa:
 - 1) Violação culposa dos deveres conjugais (Artº 1779, do Código Civil).
 - 2) Ruptura da vida em comum (Artº 1781, do Código Civil):
 - a) A separação de facto por seis anos consecutivos;
 - b) A ausência sem que haja notícias, por tempo não inferior a quatro anos;
 - c) A alteração das faculdades mentais do outro cônjuge, quando dure há mais de seis anos, e pela sua gravidade, comprometa a possibilidade de vida em comum.

Idade - Número de dias, semanas, meses ou anos completos, decorridos desde o momento do nascimento até às 0 horas da data de referência.

Idade gestacional - Período de semanas completas decorridas desde o primeiro dia do último período menstrual normal até ao dia do nascimento.

Índice de dependência demográfica - Quociente entre a população com menos de 15 anos e mais de 65 e a população com idades compreendidas entre os 15 e os 64 anos.

Índice de envelhecimento - Quociente entre a população com 65 e mais anos e a população com menos de 15 anos.

Índice de rejuvenescimento - Quociente entre a População com idades compreendidas entre os 0 e os 15 anos e a População com 65 e mais anos.

Índice de swarrop e venura - Quociente entre o número de óbitos com mais de 50 anos e o número total de óbitos.

Inválido - O indivíduo que está totalmente incapaz para o trabalho por qualquer motivo.

Local do facto - O local onde se verifica a ocorrência.

Mortalidade perinatal - Fetos-mortos mais nados vivos falecidos com menos de 7 dias, pesando 500 ou 1000 e mais gramas ou, se o peso é desconhecido, com idade gestacional correspondente (22 e 28 semanas).

Nacionalidade - A que consta do passaporte, da autorização de residência ou do certificado de nacionalidade apresentado.

Nado-vivo - O produto da fecundação que após a expulsão ou extração completa, relativamente ao corpo materno e independentemente da duração da gravidez, respira ou manifesta quaisquer sinais de vida, tais como pulsações do coração ou do cordão umbilical ou contrações efectivas de qualquer músculo sujeito à acção da vontade, quer o cordão umbilical tenha sido cortado, quer não e quer a placenta esteja ou não retida.

Óbito - Desaparecimento permanente de qualquer sinal de vida em qualquer momento, após o nascimento com vida.

Ordem de nascimento - Número de filhos anteriores mais 1:

Nados-vivos - Número de nados-vivos anteriores mais 1;

Total de nascimentos - Nº de (nados-vivos mais os fetos-
-mortos de 22 ou mais semanas)
anteriores mais 1.

Parto - A expulsão ou extração completa do corpo materno independentemente da duração da gravidez, dum produto de fecundação.

População activa - O conjunto de indivíduos que constituem a mão-de-obra disponível para a produção de bens e serviços económicos.

População não activa - O conjunto dos indivíduos que, de um modo geral, não exercem uma actividade remunerada.

População residente - Considera-se a população que, à data do censo, tinha a sua residência habitual no Continente nos Açores e na Madeira. Foi considerada também população residente o pessoal diplomático ou das forças armadas em representação do País no estrangeiro e suas famílias, o pessoal da aviação civil, marinha mercante e das frotas de pesca que estavam a bordo no dia do recenseamento, as pessoas civis nacionais, atravessando diariamente a fronteira por motivo de trabalho, e as pessoas civis estrangeiras, trabalhando ou estudando no País há pelo menos um ano.

População presente - Considera-se a população que, à data do censo, se encontrava nos alojamentos do tipo familiar ou colectivo (hotéis, quartéis, etc.) quer seja ou não residente no alojamento onde foi recenseado.

Proprietário - O indivíduo que vive principalmente do rendimento de bens de capital e não exerce uma profissão.

Reformado ou aposentado - O indivíduo que, tendo exercido uma profissão, recebe por tal facto uma pensão de reforma ou de aposentação e não exerce qualquer actividade.

Relação de masculinidade - Relação entre o número de indivíduos do sexo masculino e o número de indivíduos do sexo feminino existentes num determinado ano.

Residência - O concelho ou distrito onde os indivíduos tenham vivido parte do ano.

Saldo fisiológico - Ver "excedente de vida".

Saldo natural - Ver "excedente de vida".

Separação judicial de pessoas e bens - Interrupção da vida em comum dos cônjuges por decisão judicial.

Taxa de crescimento efectivo - Sendo P0 e P1 as populações em dois 31 de Dezembro consecutivos (ou 1ºs Janeiro) traduz-se pela seguinte expressão:

$$T = \frac{P1 - P0}{\frac{P0 + P1}{2}} \times 1000$$

Taxa de crescimento natural - Diferença entre nados vivos e óbitos em relação à população média.

Taxa de divórcios - Divórcios por 1000 habitantes (população média).

Taxa de emigração - Emigrantes permanentes por 1000 habitantes (população média).

Taxa de excedente de vida - Excedentes de vida por 1000 habitantes (população média).

Taxa de fecundidade - Quociente entre nados vivos e o número de mulheres com idade entre 15 e 49 anos por 1000 habitantes.

Taxa de masculinidade de nados vivos - Nados vivos masculinos por 1000 nados vivos femininos.

Taxa de mortalidade - Óbitos por 1000 habitantes (população média).

Taxa de mortalidade fetal - Fetos-mortos por 1000 nados vivos e fetos-mortos.

Taxa de mortalidade fetal tardia - Fetos-mortos de 28 e mais semanas por 1000 nados vivos e fetos-mortos de 28 e mais semanas.

Taxa de mortalidade feto-infantil - Fetos-mortos e óbitos até 1 ano de idade, por 1000 nados vivos e fetos-mortos.

Taxa de mortalidade infantil - Óbitos de crianças com menos de 1 ano por 1000 nados vivos.

Taxa de mortalidade neonatal - Número de óbitos de crianças com menos de 28 dias por 1 000 nados vivos.

Taxa de mortalidade perinatal - Número de fetos-mortos pesando 500 e mais gramas ou 1 000 e mais gramas mais óbitos de nados vivos falecidos com menos de 7 dias de idade por 1 000 nascimentos (nados vivos mais fetos-mortos de 500 gramas ou 1 000 e mais gramas). Quando o peso fôr desconhecido pode utilizar-se a idade gestacional correspondente: 22 e mais semanas ou 28 e mais semanas, respectivamente.

Taxa de natalidade - Número de nados vivos ocorridos durante um certo período de tempo, normalmente o ano, referido à população média desse período (habitualmente número de nados vivos por 1 000 habitantes).

Taxa de nupcialidade - Número de casamentos ocorridos durante um certo período de tempo, normalmente o ano, referido à população média desse período (habitualmente número de casamentos por 1 000 habitantes).

CÓDIGOS DE GRANDES GRUPOS DE PROFISSÕES

- 0/1 - Especialistas das profissões científicas, técnicas, liberais e similares
- 2 - Quadros Superiores de Administração Pública e Privada
- 3 - Empregados de escritório
- 4 - Comerciantes e vendedores
- 5 - Trabalhadores especializados nos serviços
- 6 - Agricultores, criadores de animais e trabalhadores florestais, pescadores e caçadores
- 7/8/9 - Operários e trabalhadores não agrícolas e condutores de engenhos de transportes - operários qualificados, especializados e indeferenciados das indústrias transformadoras
- A - Trabalhadores que não podem ser classificados segundo a sua profissão

NOTA: Segundo a Classificação Nacional de Profissões

CÓDIGOS DE GRANDES GRUPOS DE RAMOS DE ACTIVIDADE

Divisão 1 - Agricultura, Silvicultura, Caça e Pesca

- 11 - Agricultura e Caça
- 12 - Silvicultura e Exploração Florestal
- 13 - Pesca

Divisão 2 - Indústrias Extractivas

- 21 - Extração do carvão
- 22 - Extração do petróleo bruto e gás natural
- 23 - Extração de minérios metálicos
- 24 - Extração de minerais não metálicos e rochas industriais

Divisão 3 - Indústrias Transformadoras

- 31 - Indústrias da alimentação, bebidas e tabaco
- 32 - Indústrias têxteis, do vestuário e do couro
- 33 - Indústrias da madeira e da cortiça
- 34 - Indústrias do papel, artes gráficas e edição de publicações
- 35 - Indústrias químicas dos derivados do petróleo e do carvão e dos produtos de borracha e de plástico
- 36 - Indústrias dos produtos minerais não metálicos com excepção dos derivados do petróleo bruto e do carvão
- 37 - Indústrias metalúrgicas de base
- 38 - Fabricação de produtos metálicos e de máquinas, equipamentos e material de transporte
- 39 - Outras indústrias transformadoras

Divisão 4 - Electricidade, Gás e Água

- 41 - Electricidade, gás e vapor
- 42 - Abastecimento de água

Divisão 5 - Construção e Obras Públicas

- 50 - Construção e obras públicas

Divisão 6 - Comércio por Grosso e a Retalho, Restaurantes e Hotéis

- 61 - Comércio por grosso
- 62 - Comércio a retalho
- 63 - Restaurantes e hotéis

Divisão 7 - Transportes, Armazenagem e Comunicações

- 71 - Transportes e armazenagem
- 72 - Comunicações

Divisão 8 - Bancos e Outras Instituições Financeiras, Seguros, Operações sobre Imóveis e Serviços Prestados às Empresas

- 81 - Bancos e outras instituições monetárias e financeiras
- 82 - Seguros
- 83 - Operações sobre imóveis e serviços prestados às empresas

Divisão 9 - Serviços Prestados à Colectividade, Serviços Sociais e Serviços Pessoais

- 91 - Administração Pública e Defesa Nacional
- 92 - Serviços de saneamento e limpeza
- 93 - Serviços sociais e similares prestados à colectividade
- 94 - Serviços recreativos e culturais
- 95 - Serviços pessoais e domésticos
- 96 - Organizações inetrnacionais e outras instituições extraterritoriais

Divisão 0 - Actividades Mal Definidas

- 00 - Actividades mal definidas

LISTA SUCINTA EUROPEIA DE CAUSAS DE MORTE – 65 RUBRICAS

N.º de ordem	Doença ou causa externa	CID -10 código	CID - 9 código	CID - 8 código
	Todas as causas de morte	A00-Y89	001-E999	000-E999
01	<i>Algumas doenças infecciosas e parasitárias</i>	<i>A00-B99</i>	<i>001-139</i>	<i>000-136</i>
02	Tuberculose	A15-A19,B90	010-018, 137	010-019
03	Infecção meningocócica	A39	036	036
04	Doenças pelo vírus da imunodeficiência humana (VIH)	B20-B24	042-044	-
05	Hepatite viral	B15-B19	070	070
06	<i>Tumores (neoplasias)</i>	<i>C00-D48</i>	<i>140-239</i>	<i>140-239</i>
07	Tumores malignos	C00-C97	140-208	140-209
08	Tumor maligno do lábio, cavidade oral e faringe	C00-C14	140-149	140-149
09	Tumor maligno do esófago	C15	150	150
10	Tumor maligno do estômago	C16	151	151
11	Tumor maligno do cólon	C18	153	153
12	Tumor maligno da junção rectossigmoideia, do recto, e do ânus e do canal anal	C19-C20-C21	154	154
13	Tumor maligno do fígado e das vias biliares intra-hepáticas	C22	155	155, 197.8
14	Tumor maligno do pâncreas	C25	157	157
15	Tumor maligno da laringe / da traqueia / dos brônquios e dos pulmões	C32-C34	161-162	161-162
16	Melanoma maligno da pele	C43	172	172
17	Tumores malignos da mama	C50	174-175	174
18	Tumor maligno do colo do útero	C53	180	180
19	Tumores malignos de outras partes e partes não especificadas do útero	C54-C55	179, 182	182
20	Tumor maligno do ovário	C56	183.0	183.0
21	Tumor maligno da próstata	C61	185	185
22	Tumor maligno do rim, excepto pelve renal	C64	189.0	189.0
23	Tumor maligno da bexiga	C67	188	188
24	Tumores malignos do tecido linfático, hematopoético e tecidos relacionados	C81-C96	200-208	200-209
25	<i>Doenças do sangue e dos órgãos hematopoéticos e alterações do sistema imunitário</i>	<i>D50-D89</i>	<i>279-289</i>	<i>280-289</i>
26	<i>Doenças endócrinas, nutricionais e metabólicas</i>	<i>E00-E90</i>	<i>240-278</i>	<i>240-279</i>
27	Diabetes mellitus	E10-E14	250	250
28	<i>Perturbações mentais e de comportamento</i>	<i>F00-F99</i>	<i>290-319</i>	<i>290-315</i>
29	Perturbações mentais e de comportamento devidas ao uso de álcool	F10	291, 303	291,303
30	Dependência de drogas e toxicomania	F11-F16, F18-F19	304-305	304-305
31	<i>Doenças do sistema nervoso e dos órgãos dos sentidos</i>	<i>G00-H95</i>	<i>320-389</i>	<i>320-389</i>
32	Meningites (excepto 03)	G00-G03	320-322	320
33	<i>Doenças do aparelho circulatório</i>	<i>I00-I99</i>	<i>390-459</i>	<i>390-444.1 444.3-458 782.4</i>
34	Cardiopatia isquémica	I20-I25	410-414	410-414
35	Outras doenças cardíacas	I30-I33, I39-I52	420-423, 425-429	420-423, 425-429
36	Doenças cérebro-vasculares	I60-I69	430-438	430-43

37	<i>Doenças do aparelho respiratório</i>	<i>J00-J99</i>	<i>460-519</i>	<i>460-519</i>
38	Gripe (<i>influenza</i>)	J10-J11	487	470-474
39	Pneumonia	J12-J18	480-486	480-486
40	Doenças crónicas das vias aéreas inferiores	J40-J47	490-494, 496	491-493, 518
41	Asma e estado de mal asmático	J45-J46	493	493
42	<i>Doenças do aparelho digestivo</i>	<i>K00-K93</i>	<i>520-579</i>	<i>520-577, 444.2</i>
43	Úlcera gástrica, duodenal, péptica de localização não especificada e gastrojejunal	K25-K28	531-534	531-534
44	Doenças crónicas do fígado	K70, K73-K74	571.0-571.9	571.0-571.9
45	<i>Doenças da pele e do tecido celular subcutâneo</i>	<i>L00-L99</i>	<i>680-709</i>	<i>680-709</i>
46	<i>Doenças do sistema ósteo-muscular e do tecido conjuntivo</i>	<i>M00-M99</i>	<i>710-739</i>	<i>710-738</i>
47	Artrites reumatóides e artroses	M05-M06, M15-M19	714-715	712-713
48	<i>Doenças do aparelho geniturinário</i>	<i>N00-N99</i>	<i>580-629</i>	<i>580-629, 792</i>
49	Afecções do rim e do ureter	N00-N29	580-594	580-594
50	<i>Gravidez, parto e puerpério</i>	<i>O00-O99</i>	<i>630-676</i>	<i>630-678</i>
51	<i>Algumas afecções originadas no período perinatal</i>	<i>P00-P96</i>	<i>760-779</i>	<i>760-779</i>
52	<i>Malformações congénitas e anómalias cromossomáticas</i>	<i>Q00-Q99</i>	<i>740-759</i>	<i>740-759</i>
53	Malformações congénitas do sistema nervoso	Q00-Q07	740-742	740-743
54	Malformações congénitas do aparelho circulatório	Q20-Q28	745-747	746-747
55	<i>Sintomas, sinais e resultados anormais de exames clínicos e de laboratório não classificados em outra parte</i>	<i>R00-R99</i>	<i>780-799</i>	<i>780-782.3 782.5-791 793-796</i>
56	Síndrome da morte súbita na infância	R95	798.0	-
57	Outras mortes (outras mortes súbitas de causa desconhecida; morte sem assistência; outras causas mal definidas e as não especificadas)	R96-R99	798.1-9, 799	795-796
58	<i>Causas externas de morbidade e mortalidade</i>	<i>V01-Y89</i>	<i>E800-E999</i>	<i>E800-E999</i>
59	Acidentes	V01-X59	E800-E929	E800-E929, E940-E942
60	Acidentes de transporte	V01-V99	E800-E848	E800-E845
61	Quedas	W00-W19	E880-E888	E880-E887
62	Intoxicação accidental por e devida a exposição a substâncias nocivas	X40-X49	E850-E869	E850-E877
63	Lesões autoprovocadas intencionalmente	X60-X84	E950-E959	E950-E959
64	Agressões	X85-Y09	E960-E969	E960-E969
65	Eventos cuja intenção é indeterminada	Y10-Y34	E980-E989	E980-E989

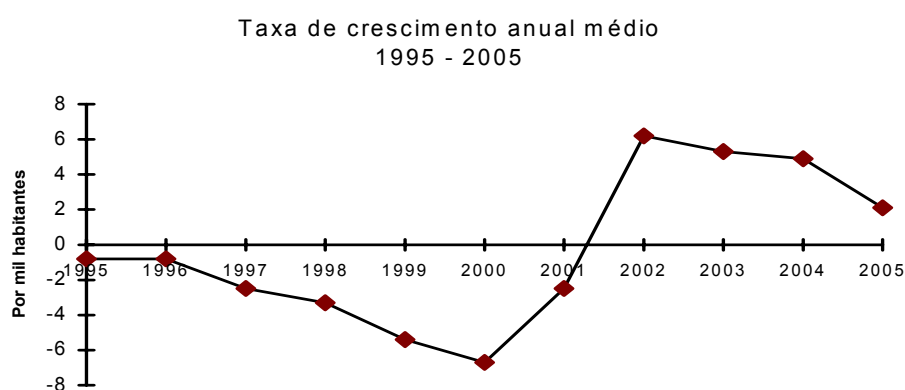
SITUAÇÃO DEMOGRÁFICA
EM 2005

Análise dos Resultados

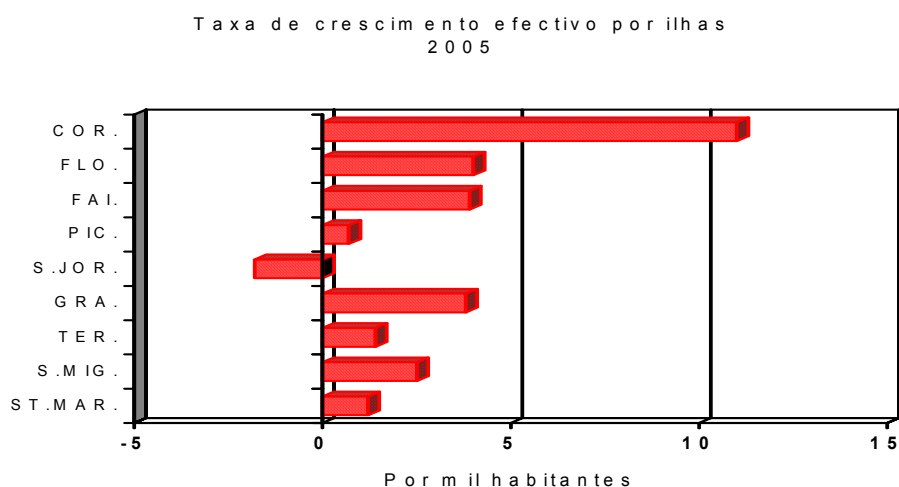
População

➤ Crescimento efectivo

Em 31 de Dezembro de 2005 a população residente na Região Autónoma dos Açores, estimava-se em 242 241 indivíduos, sendo 120 006 homens e 122 235 mulheres. Esta estimativa representa um acréscimo de 1 035 indivíduos em relação ao ano de 2004 ou seja uma taxa de crescimento efectivo de 4,3⁰/₁₀₀.

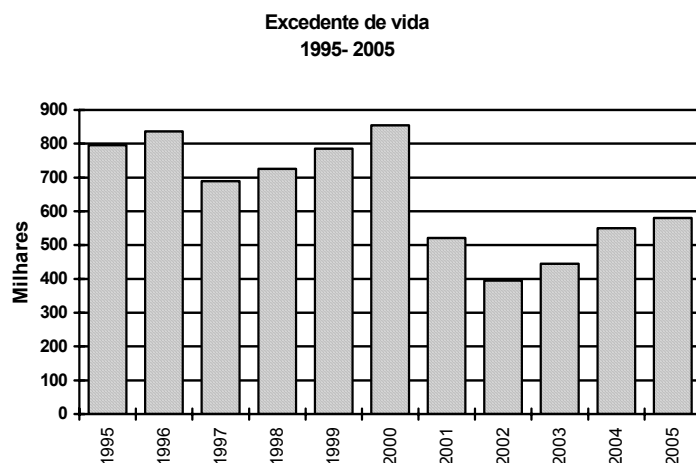


Por ilhas verifica-se que o crescimento efectivo apresenta variações semelhantes. Desta forma, e para 2005, todas as Ilhas apresentam um crescimento positivo, exceptuando a Ilha de S. Jorge. O crescimento positivo foi mais acentuado na Ilha do Corvo, Flores e Graciosa.



➤ Excedente de vida

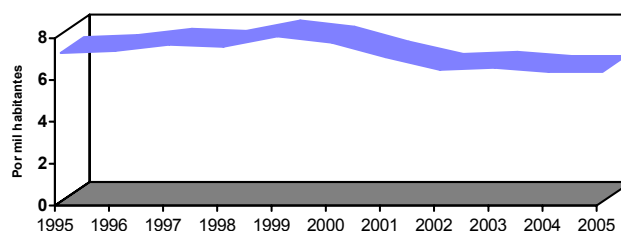
A diferença entre o número de nados vivos e o número de óbitos ocorridos em 2005, situou-se em 580. Esta diferença representa um acréscimo de 5,5%, relativamente ao ano anterior, que foi de 550.



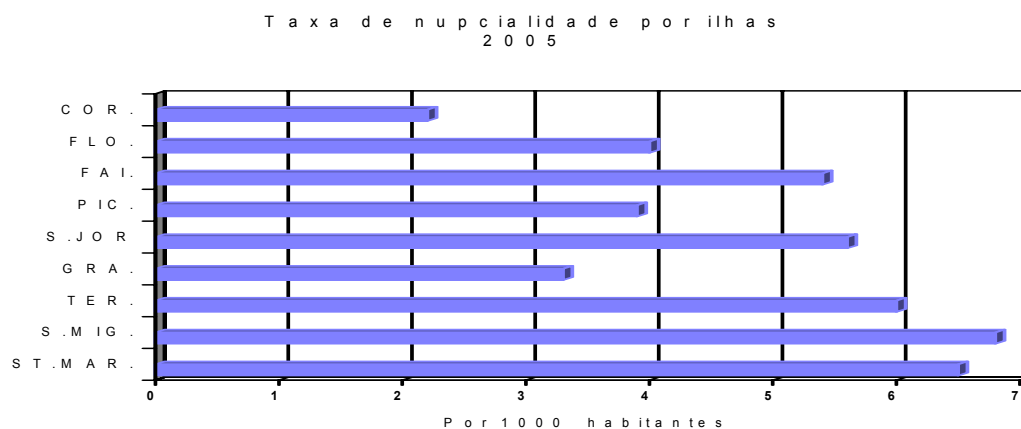
O excedente de vida apenas é positivo em quatro ilhas: S. Miguel (736), Terceira (50), Faial (2) e Santa Maria (2). Nas restantes ilhas este indicador é negativo, atingindo os valores mais significativos nas Ilhas do Pico (-97), S. Jorge (-63) e Graciosa (-33).

Casamentos

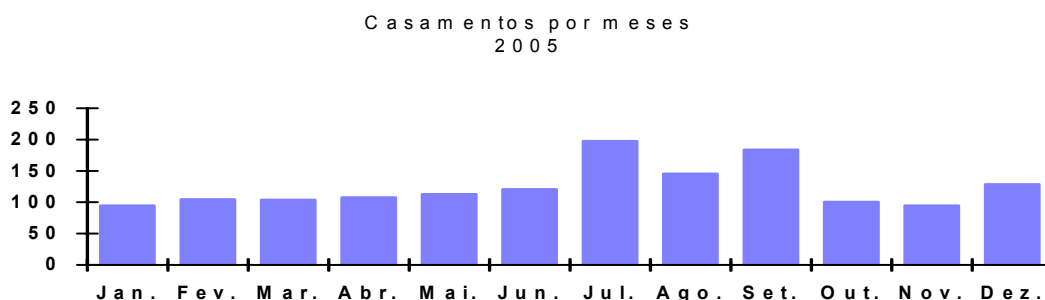
Em 2005 realizaram-se nos Açores 1 499 casamentos (mais 5 que em 2004), um valor que relacionado com o efectivo populacional estimado para o meio do ano, revela uma taxa de nupcialidade de 6,2 casamentos por mil habitantes (o mesmo valor que no ano anterior).



A Ilha de S. Miguel e a Ilha de Santa Maria são as únicas ilhas que apresentam uma taxa de nupcialidade superior à média regional ($6,8^{0}/_{00}$ e $6,5^{0}/_{00}$ respectivamente). As restantes ilhas apresentam para este ano, taxas inferiores à média da região.



À semelhança do que vem acontecendo em anos anteriores os açorianos em 2005 continuam a preferir casar nos meses de Verão, em especial em Julho (198 casamentos) e Setembro (184 casamentos). No entanto este ano, em Dezembro, registou-se um número maior de casamentos (129), do que é normal.



Em 2005, cerca de 92,0% dos nubentes optaram pelo regime geral de bens – a comunhão de adquiridos.

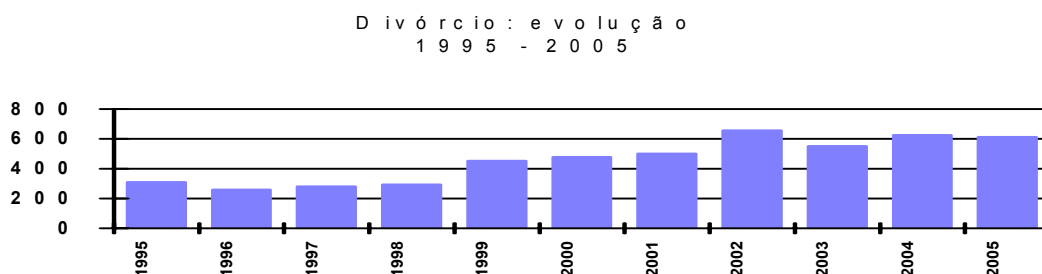
Do total de casamentos celebrados em 2005, cerca de 79,5% (1191) dizem respeito a primeiros casamentos – casamentos de mulheres solteiras com homens solteiros – taxa ligeiramente inferior a 2004, que foi 81,7%.

Observa-se que o fenómeno de nupcialidade de 2ª ordem (segundos casamentos e superiores) passou a ser mais intenso no caso do sexo masculino: em 2005 do total de nubentes do sexo masculino, 1,0% eram viúvos e 12,8% divorciados; no caso dos indivíduos do sexo feminino, 1,0% eram viúvas e 12,6% divorciadas.

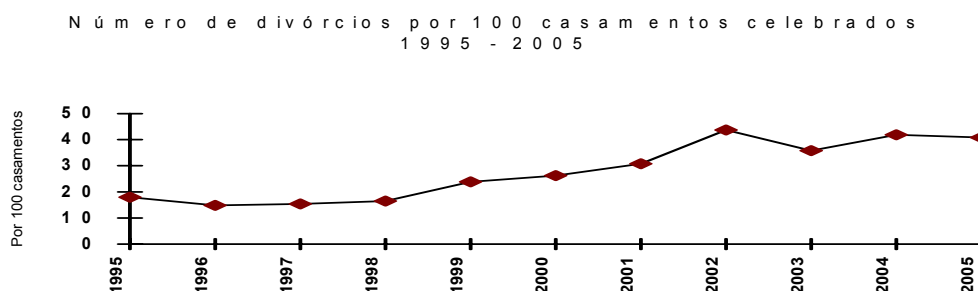
A quase totalidade dos casamentos celebrados nos Açores em 2005 dizem respeito a casamentos entre residentes portugueses, no entanto 36 mulheres açorianas escolheram casar com indivíduos residentes de nacionalidade estrangeira e 33 homens açorianos casaram com mulheres residentes de nacionalidade estrangeira.

Divórcios

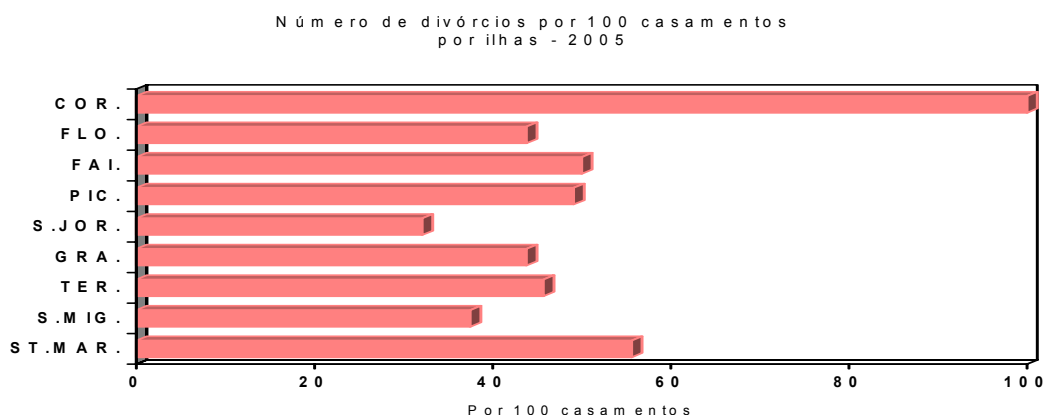
Em 2005 ocorreram 613 dissoluções de casamentos por divórcio, valor inferior ao de 2004 em cerca de 2,1% e que se traduz numa taxa de divórcio de 2,5‰.



Um outro indicador – número de casamentos dissolvidos através de divórcio por 100 casamentos celebrados - reflecte a mesma realidade. Em 2005 por cada 100 casamentos celebrados registavam-se 40,9 divórcios, valor inferior ao do ano de 2004, que foi de 41,9.



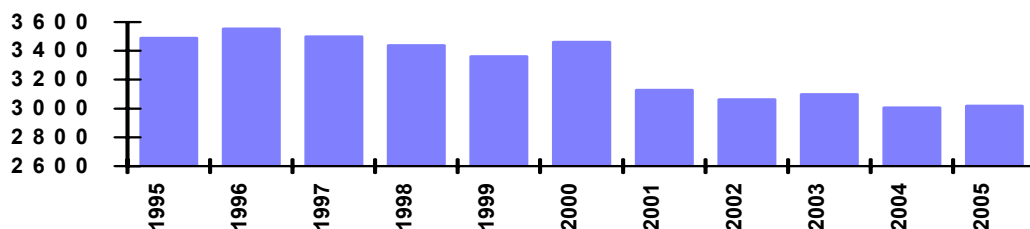
Esta taxa apresenta valores elevados em algumas Ilhas, as excepções são as Ilhas de S. Miguel (37,5%) e de S. Jorge (32,1%), com valores abaixo da média regional. Os valores mais elevados encontram-se nas Ilhas de Santa Maria (55,6%) e do Corvo, em que o número de casamentos celebrados igualou o número de divórcios (100,0%).



Nascimentos

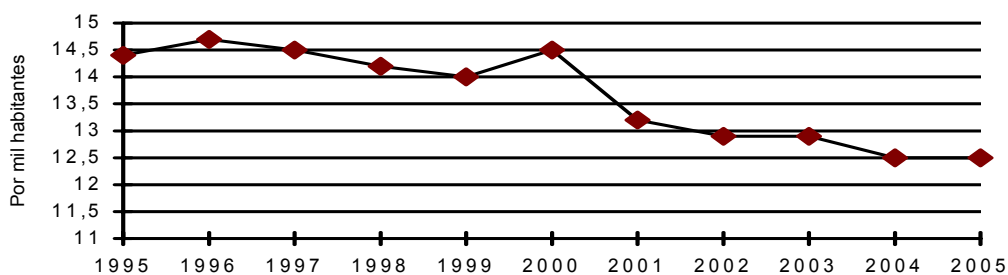
Em 2005 nasceram 3019 crianças nos Açores, mais 0,4% do que em 2004.

Nados - vivos: evolução
1995 - 2005



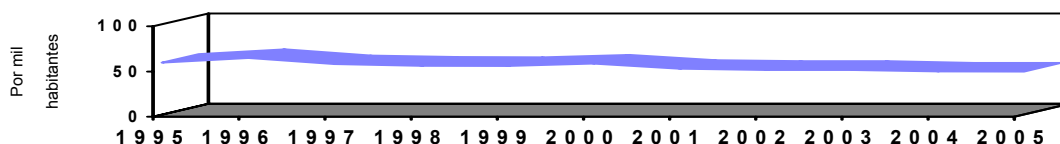
A taxa de natalidade situou-se em 12,5‰, o mesmo valor de 2004.

Taxas de Natalidade
1995 - 2005

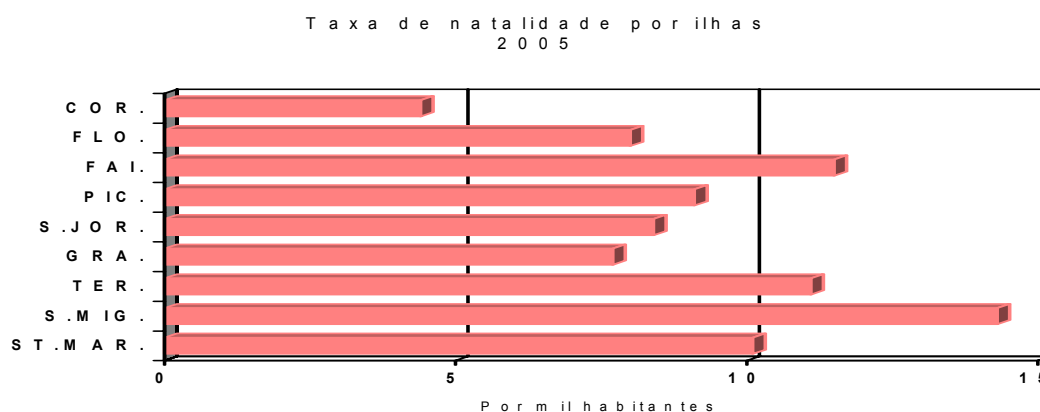


Outro indicador de natalidade é a taxa de fecundidade (número de nascimentos por mulheres com idades entre 15 e 49 anos). Esta taxa tem vindo a decrescer, e depois de um ligeiro aumento em 2000, desceu de novo em 2001 e voltou a descer em 2002, tendo em 2003 aumentado muito ligeiramente para 49,5‰, voltando a diminuir para 47,7‰ em 2004 e em 2005 este valor situou-se em 47,5‰.

Taxa de fecundidade
1995 - 2005

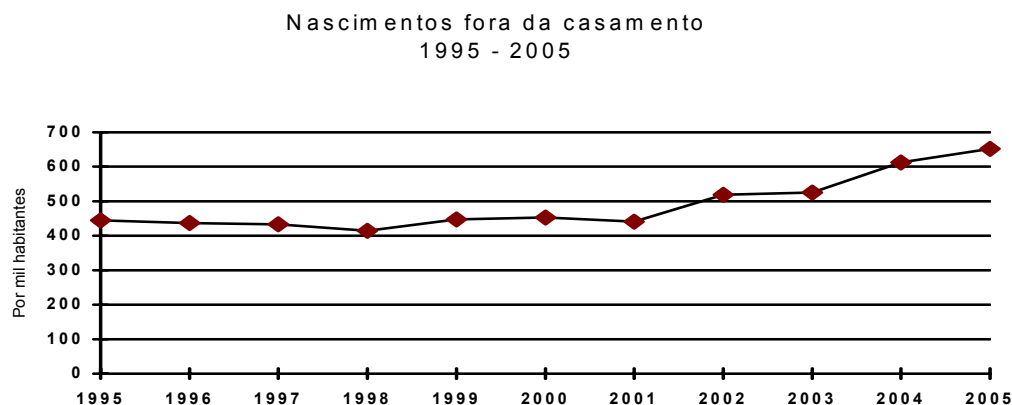


A taxa de natalidade é maior na ilha de S. Miguel (14,3‰), no Faial (11,5‰) e Terceira (11,1‰) e menor nas ilhas do Corvo (4,4‰), Graciosa (7,7‰) e Flores (8,0‰).

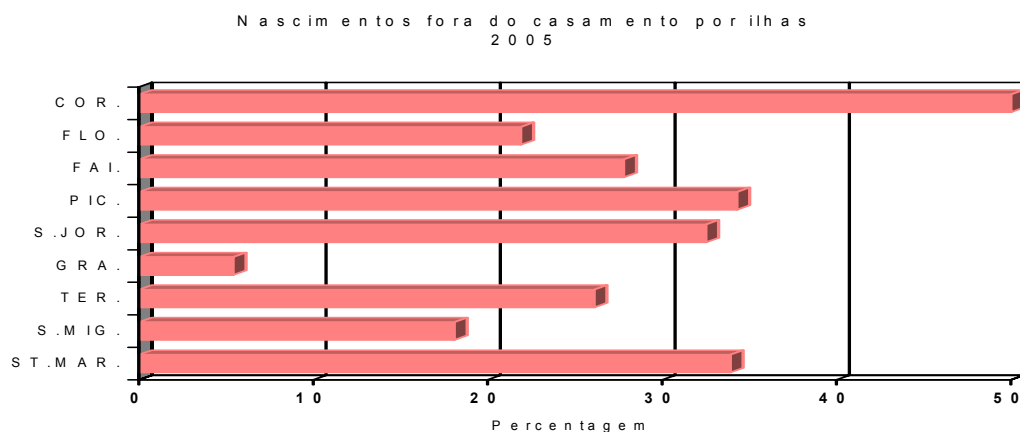


A par da alteração da tendência que regista a taxa de fecundidade, outras características dos comportamentos relativos à natalidade têm vindo a modificar-se.

O número de crianças nascidas fora do casamento tem vindo a crescer nos últimos anos. Em 2005, nasceram nos Açores 652 crianças fora do casamento, ou seja, por cada 100 nados vivos, cerca de 22 são filhos de pais não casados entre si.

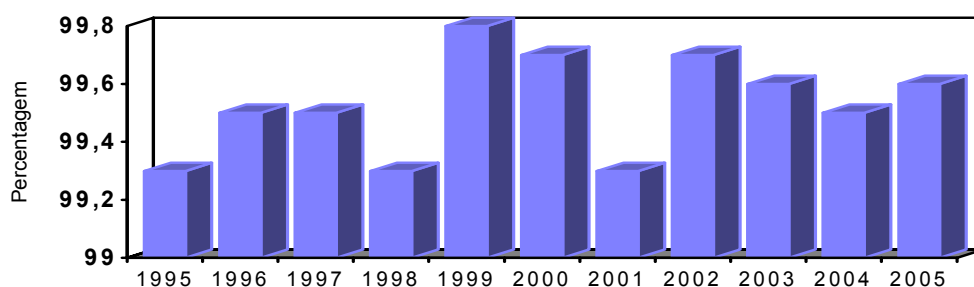


A percentagem de nascimentos fora do casamento assumiu valores mais elevados nas Ilhas do Corvo (50,0%), Pico (34,3%), Santa Maria (33,9%) e S. Jorge (32,5%). Os valores mais baixos nas Ilhas de S. Miguel (18,1%), Graciosa (5,4%) e Flores (21,9%).



Actualmente o nascimento em estabelecimento hospitalar cobre a quase totalidade dos nascimentos ocorridos na Região Autónoma dos Açores. Em 2005 cerca de 99,6% dos partos ocorreram em estabelecimento hospitalar.

Partos ocorridos em estabelecimento hospitalar
1995 – 2005



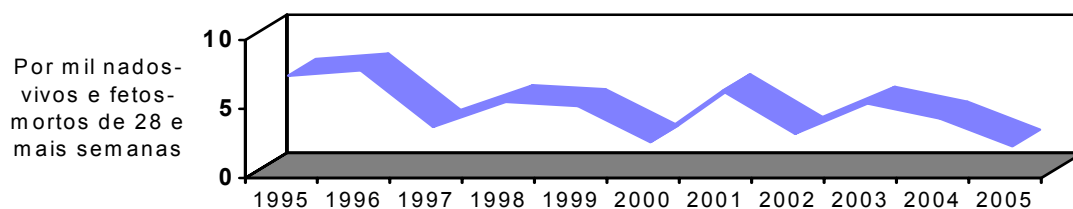
Fetos – Mortos

Em 2005 registaram-se 12 nascimentos de fetos-mortos, contra os 19 ocorridos em 2004, apresentando assim uma diminuição de 36,8%.

Por ilhas a distribuição do número de fetos-mortos foi a seguinte: S. Miguel 8, Terceira 1, S. Jorge 1, Pico 1 e Faial 1.

A taxa de mortalidade fetal tardia, sofreu um decréscimo, passando de 4,0‰ em 2004 para 2,0‰ em 2005.

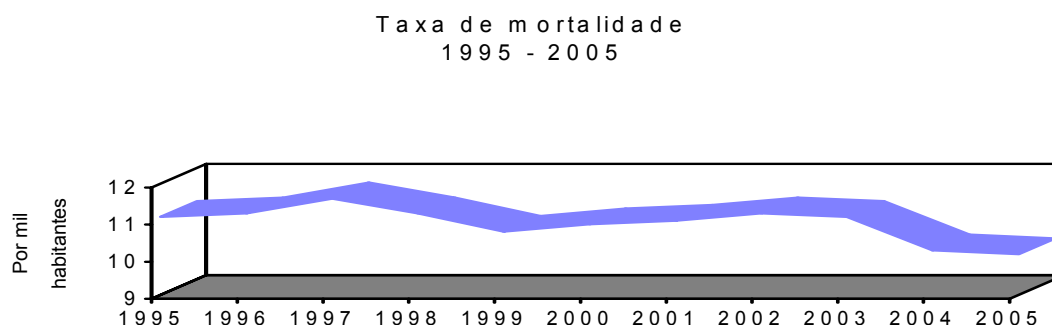
Taxa de mortalidade fetal tardia
1995 - 2005



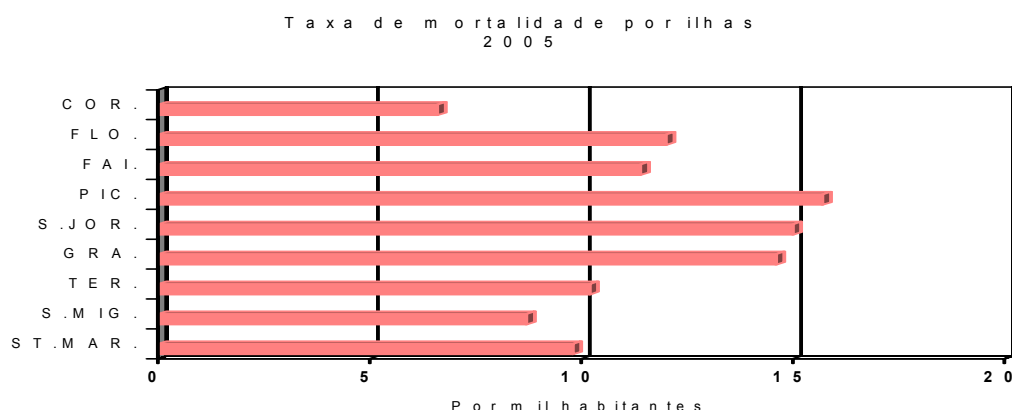
Óbitos

Em 2005 registaram-se nos Açores 2 439 óbitos, diminuindo cerca de 0,7%, relativamente a 2004.

Este valor corresponde a uma taxa de mortalidade de 10,1‰, menos 0,1 pontos percentuais que no ano anterior.



A taxa de mortalidade apresentou valores acima da média regional em todas as Ilhas com excepção das Ilhas de Santa Maria (9,8‰), S. Miguel (8,7‰) e Corvo (6,6‰). Os valores mais elevados ocorreram nas ilhas do Pico (15,7‰), S. Jorge (15,0‰) e Graciosa (14,6‰).

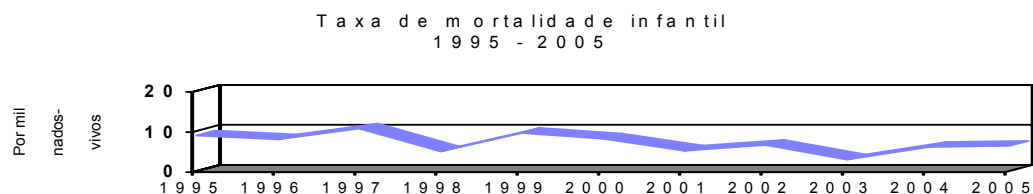


Da observação dos óbitos ocorridos em 2005 segundo a estrutura etária, verificamos que os óbitos de indivíduos com 50 e mais anos atingem os 90,6% do total de óbitos, percentagem superior à registada para 2004, em 1,3 p.p..

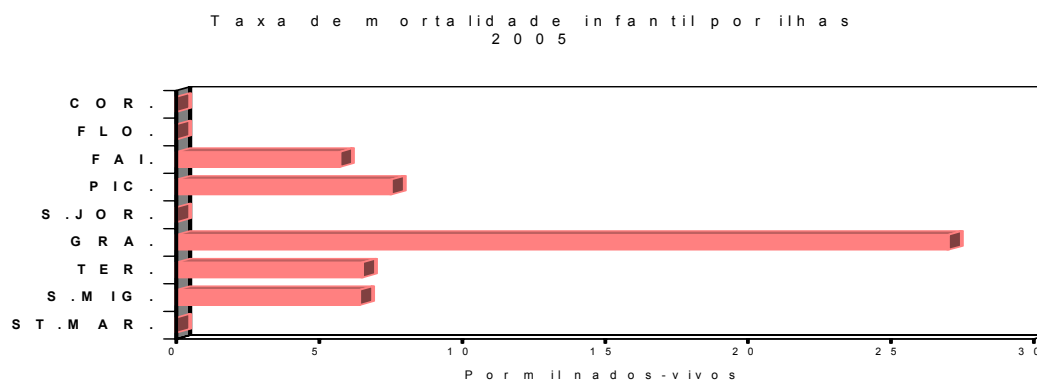
Passando aos óbitos por causas de morte, e tendo em atenção a nova lista agora publicada – Lista Sucinta Europeia – podemos distinguir as mortes provocadas por doenças e as mortes provocadas por causas externas (acidentes, outras lesões e envenenamentos). Assim, verifica-se a tendência crescente destas últimas causas. Dentro deste grupo, destacam-se as mortes causadas por acidentes de transporte; os últimos dados estatísticos disponíveis para este ano, indicam que esta causa atingiu 29 indivíduos nos Açores, cerca de 47,5% do total destas causas externas. As doenças cardíaco-vasculares (doenças cardíacas e as doenças

cérebro-vasculares, ou seja, as doenças do aparelho circulatório e respiratório) continuaram a ser, em 2005, a primeira causa de morte nos Açores (1 213), cerca de 49,7% do total de óbitos. Os dados estatísticos demonstram que os tumores malignos têm vindo a contribuir progressivamente para a mortalidade. Em 2005 atingiram 21,6% da totalidade das causas de morte.

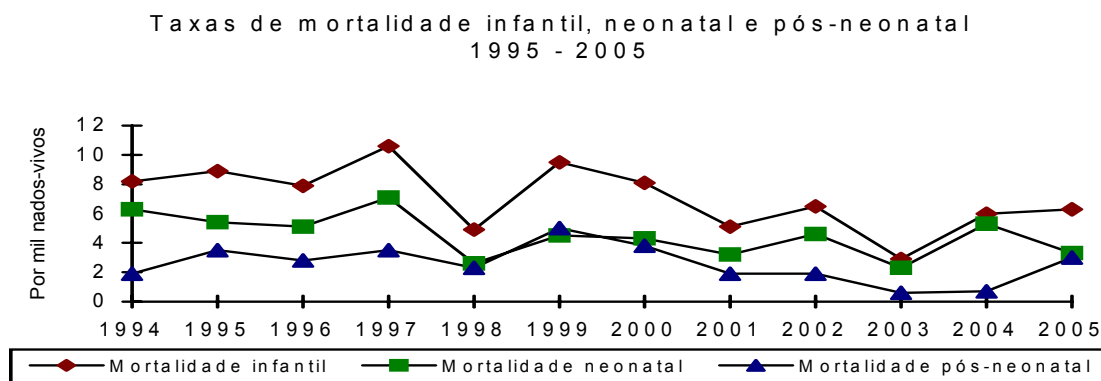
Os óbitos de crianças com menos de um ano, sofreram um ligeiro aumento em relação ao ano anterior: em 2005 ocorreram 19 óbitos, que compara com 18, em 2004. A taxa de mortalidade infantil nos Açores aumentou assim, neste ano de 6,0‰ para 6,3‰.



Esta taxa apresentou valores mais elevados nas Ilhas Graciosa (27,0‰) e Pico (7,5‰). Tendo sido nula nas Ilhas de Santa Maria, S. Jorge, Flores e Corvo.



As taxas de mortalidade neonatal e pós-neonatal, componentes da mortalidade infantil, têm vindo a diminuir com algumas flutuações. Em 2005 a taxa de mortalidade neonatal apresentou o valor de 3,3‰, contra os 5,3‰ de 2004.



CAPÍTULO 1

POPULAÇÃO E INDICADORES DO MOVIMENTO GERAL DA POPULAÇÃO

- 13º Recenseamento da População - 1991**
- 14º Recenseamento da População - 2001**
- Indicadores Demográficos**

QUADRO 1.1 - Famílias, alojamentos, população residente e população presente, segundo o sexo,
por distribuição geográfica

Censos de 1991

CONCELHOS	População Residente			População Presente			Famílias	Aloja- mentos
	HM	H	M	HM	H	M		
AÇORES	237 795	117 385	120 410	240 492	119 261	121 231	63 555	84 246
ILHA DE SANTA MARIA	5 922	2 914	3 008	5 843	2 866	2 677	1 726	3 188
Vila do Porto	5 922	2 914	3 008	5 843	2 866	2 677	1 726	3 188
ILHA DE S. MIGUEL	125 915	62 208	63 707	125 617	62 036	63 584	30 704	39 015
Lagoa	12 900	6 463	6 437	12 782	6 376	6 406	2 892	3 598
Nordeste	5 490	2 692	2 798	5 396	2 663	2 733	1 653	2 312
Ponta Delgada	61 989	30 222	31 767	62 420	30 556	31 864	15 503	18 984
Povoação	7 323	3 633	3 690	7 147	3 490	3 657	1 950	3 235
Ribeira Grande	27 163	13 624	13 539	26 948	13 472	13 476	6 215	7 746
Vila Franca do Campo	11 050	5 574	5 476	10 924	5 479	5 445	2 491	3 140
ILHA TERCEIRA	55 706	27 487	28 219	59 044	29 553	29 491	16 092	19 915
Angra do Heroísmo	32 270	17 284	14 986	35 704	17 578	18 126	10 126	12 013
Praia da Vitória	20 436	10 203	10 233	23 340	11 975	11 365	5 966	7 902
ILHA GRACIOSA	5 189	2 571	2 618	5 152	2 570	2 582	1 797	2 770
Santa Cruz da Graciosa	5 189	2 571	2 618	5 152	2 570	2 582	1 797	2 770
ILHA DE S. JORGE	10 219	4 990	5 229	10 009	4 904	5 105	3 049	4 633
Calheta	4 512	2 186	2 326	4 427	2 154	2 273	1 286	2 003
Velas	5 707	2 804	2 903	5 582	2 750	2 832	1 763	2 630
ILHA DO PICO	15 202	7 597	7 605	14 923	7 453	7 470	4 498	7 424
Lajes do Pico	5 563	2 825	2 738	5 415	2 717	2 698	1 615	2 916
Madalena	5 964	2 935	3 029	5 865	2 907	2 958	1 762	2 636
S. Roque do Pico	3 675	1 837	1 838	3 643	1 829	1 814	1 121	1 872
ILHA DO FAIAL	14 920	7 297	7 623	15 088	7 424	7 664	4 263	5 523
Horta	14 920	7 297	7 623	15 088	7 424	7 664	4 263	5 523
ILHA DAS FLORES	4 329	2 126	2 203	4 444	2 267	2 177	1 296	1 625
Lajes das Flores	1 701	838	863	1 657	845	812	546	738
Santa Cruz das Flores	2 628	1 288	1 340	2 787	1 422	1 365	750	887
ILHA DO CORVO	393	195	198	372	188	184	130	153
Corvo	393	195	198	372	188	184	130	153
MADEIRA	253 426	117 543	135 881	263 386	122 764	140 622	65 759	79 701
CONTINENTE	9 371 319	4 519 702	4 851 617	9 357 518	4 499 088	4 858 430	3 016 420	4 016 850
PORTUGAL	9 862 540	4 754 632	5 107 908	9 861 396	4 741 113	5 120 283	3 145 734	4 180 797

QUADRO 1.1.1 - Famílias, alojamentos, população residente e população presente, segundo o sexo, por distribuição geográfica

Censos de 2001

CONCELHOS	População Residente			População Presente			Famílias	Aloja-mentos
	HM	H	M	HM	H	M		
AÇORES	241 763	119 486	122 277	240 565	118 937	121 628	71 975	93 047
ILHA DE SANTA MARIA	5 578	2 759	2 819	5 214	2 554	2 660	1 816	3 510
Vila do Porto	5 578	2 759	2 819	5 214	2 554	2 660	1 816	3 510
ILHA DE S. MIGUEL	131 609	65 108	66 501	130 142	64 135	66 007	36 651	44 949
Lagoa	14 126	7 116	7 010	13 766	6 881	6 885	3 863	4 405
Nordeste	5 291	2 628	2 663	5 072	2 482	2 590	1 757	2 465
Ponta Delgada	65 854	32 106	33 748	65 746	32 031	33 715	18 630	22 180
Povoação	6 726	3 308	3 418	6 692	3 267	3 425	1 981	3 348
Ribeira Grande	28 462	14 332	14 130	27 956	14 033	13 923	7 541	8 993
Vila Franca do Campo	11 150	5 618	5 532	10 910	5 441	5 469	2 879	3 558
ILHA TERCEIRA	55 833	27 411	28 422	57 812	28 573	29 239	17 311	21 484
Angra do Heroísmo	35 581	17 338	18 243	35 460	17 327	18 133	10 992	12 848
Praia da Vitória	20 252	10 073	10 179	22 352	11 246	11 106	6 319	8 636
ILHA GRACIOSA	4 780	2 348	2 432	4 664	2 307	2 357	1 763	2 916
Santa Cruz da Graciosa	4 780	2 348	2 432	4 664	2 307	2 357	1 763	2 916
ILHA DE S. JORGE	9 674	4 778	4 896	9 263	4 565	4 698	3 245	4 973
Calheta	4 069	2 004	2 065	3 770	1 841	1 929	1 354	2 125
Velas	5 605	2 774	2 831	5 493	2 724	2 769	1 891	2 848
ILHA DO PICO	14 806	7 432	7 374	14 443	7 271	7 172	4 844	7 660
Lajes do Pico	5 041	2 521	2 520	4 906	2 465	2 441	1 589	2 837
Madalena	6 136	3 078	3 058	6 043	3 040	3 003	2 062	2 698
S. Roque do Pico	3 629	1 833	1 796	3 494	1 766	1 728	1 193	2 125
ILHA DO FAIAL	15 063	7 429	7 634	14 773	7 390	7 383	4 797	5 434
Horta	15 063	7 429	7 634	14 773	7 390	7 383	4 797	5 434
ILHA DAS FLORES	3 995	1 997	1 998	3 855	1 931	1 924	1 393	1 974
Lajes das Flores	1 502	749	753	1 460	729	731	556	915
Santa Cruz das Flores	2 493	1 248	1 245	2 395	1 202	1 193	837	1 059
ILHA DO CORVO	425	224	201	399	211	188	155	147
Corvo	425	224	201	399	211	188	155	147
MADEIRA	245 011	115 211	129 800	251 223	118 387	132 836	73 719	94 909
CONTINENTE	9 869 368	4 765 456	5 103 912	9 656 472	4 625 376	5 031 096	3 509 057	4 858 789
PORTUGAL	10 356 142	5 000 153	5 355 989	10 148 260	4 862 700	5 285 560	3 654 751	5 046 745

QUADRO 1.2 - População residente nas famílias, segundo o estado civil e o sexo por grupos etários

Censos de 1991

GRUPO ETÁRIO	Total	Solteiros	Casados		Viúvos	Separados	Divorciados
			Legalmente	"De facto"			
	HM	HM	HM	HM	HM	HM	HM
TOTAL	237 795	110 708	105 849	2 156	15 318	2 526	1 238
0 - 9 anos	40 051	40 051
10 - 19 anos	44 209	43 137	930	53	3	84	2
20 - 29 anos	36 553	16 655	18 395	472	66	818	147
30 - 39 anos	31 614	3 466	26 214	685	261	596	392
40 - 49 anos	23 580	1 860	19 873	389	744	412	302
50 - 59 anos	21 410	1 736	17 131	256	1 772	312	203
60 - 69 anos	20 827	1 799	14 571	203	3 973	168	113
70 - 79 anos	14 103	1 380	7 365	82	5 099	116	61
80 - 89 anos	5 064	577	1 330	15	3 107	19	16
90 - 99 anos	372	43	39	1	287	1	1
100 - 109 anos	12	4	1	..	6	..	1

QUADRO 1.2.1 - População residente nas famílias, segundo o estado civil e o sexo por grupos etários
Censos de 2001

GRUPO ETÁRIO	Total	Solteiros	Casados		Viúvos	Separados	Divorciados
			Legalmente	"De facto"			
	HM	HM	HM	HM	HM	HM	HM
TOTAL	241 763	104 212	112 230	4 734	15 527	1 709	3 351
0 - 9 anos	32 975	32 975	-	-	-	-	-
10 - 19 anos	39 098	38 054	854	169	2	13	6
20 - 29 anos	39 976	20 518	17 448	1154	80	368	408
30 - 39 anos	35 701	5 226	27 464	1388	268	451	904
40 - 49 anos	30 820	2 503	25 229	1009	736	381	962
50 - 59 anos	22 354	1 620	17 780	530	1 604	219	601
60 - 69 anos	19 351	1 437	13 668	295	3 488	165	298
70 - 79 anos	14 908	1 234	7 928	150	5 384	91	121
80 - 89 anos	5 828	547	1 767	39	3 411	21	43
90 - 99 anos	744	97	92	-	547	-	8
100 e mais	8	1	-	-	7	-	-

QUADRO 1.2.2 - População residente segundo o estado civil e o sexo, por concelhos

Censos de 2001

CONCELHOS	Total		Solteiros		Casados				Viúvos		Separados		Divorciados	
					Legalmente		"De facto"							
	HM	H	HM	H	HM	H	HM	H	HM	H	HM	H	HM	H
AÇORES	201 440	98 841	63 889	35 544	112 230	56 282	4 734	2 258	15 527	2 605	1 709	743	3 351	1 409
ILHA DE SANTA MARIA	4 654	2 285	1 447	809	2 535	1 273	178	86	365	55	37	18	92	44
Vila do Porto	4 654	2 285	1 447	809	2 535	1 273	178	86	365	55	37	18	92	44
ILHA DE S. MIGUEL	107 105	52 434	35 922	19 650	59 243	27 193	2 106	994	7 404	1 168	862	344	1 568	607
Lagoa	11 345	5 673	3 626	2 070	6 573	3 286	199	94	700	122	110	48	137	53
Nordeste	4 459	2 184	1 433	789	2 536	1 271	41	19	379	69	28	15	42	21
Ponta Delgada	54 486	26 272	18 296	9 739	29 705	14 891	1 199	571	3 812	520	449	164	1 025	387
Povoação	5 606	2 745	1 837	1 021	3 117	1 560	89	40	459	85	21	8	83	31
Ribeira Grande	22 189	11 058	7 662	4 278	12 351	6 185	425	199	1 399	253	156	66	196	77
Vila Franca do Campo	9 020	4 502	3 068	1 753	4 961	2 478	153	71	655	119	98	43	85	38
ILHA TERCEIRA	47 317	23 168	14 222	8 064	26 668	13 347	1 164	552	3 900	640	393	157	970	408
Angra do Heroísmo	30 169	14 660	9 336	5 245	16 546	8 281	767	361	2 561	397	257	94	702	282
Praia da Vitória	17 148	8 508	4 886	2 819	10 122	5 066	397	191	1 339	243	136	63	268	126
ILHA DA GRACIOSA	4 165	2 020	1 064	610	2 450	1 230	110	54	450	81	33	17	58	28
Santa Cruz da Graciosa	4 165	2 020	1 064	610	2 450	1 230	110	54	450	81	33	17	58	28
ILHA DE S. JORGE	8 384	4 120	2 635	1 453	4 610	2 312	225	105	726	146	62	35	126	69
Calheta	3 549	1 742	1 178	637	1 924	961	69	31	297	69	28	17	53	27
Velas	4 835	2 378	1 457	816	2 686	1 351	156	74	429	77	34	18	73	42
ILHA DO PICO	12 987	6 506	3 672	2 162	7 490	3 800	344	168	1 213	240	91	51	177	85
Lages do Pico	4 439	2 203	1 218	721	2 555	1 284	117	56	451	88	38	22	60	32
Madalena	5 367	2 695	1 532	897	3 144	1 590	100	48	491	105	35	23	65	32
S. Roque do Pico	3 181	1 608	922	544	1 791	926	127	64	271	47	18	6	52	21
ILHA DO FAIAL	12 956	6 364	3 778	2 125	7 127	3 589	464	229	1 115	196	187	102	285	123
Horta	12 956	6 364	3 778	2 125	7 127	3 589	464	229	1 115	196	187	102	285	123
ILHA DAS FLORES	3 491	1 743	1 018	587	1 905	957	135	66	323	73	40	18	70	42
Lages das Flores	1 321	658	378	226	706	353	73	37	123	21	17	9	24	12
Santa Cruz das Flores	2 170	1 085	640	361	1 199	604	62	29	200	52	23	9	46	30
ILHA DO CORVO	381	201	131	84	202	103	8	4	31	6	4	1	5	3
Corvo	381	201	131	84	202	103	8	4	31	6	4	1	5	3

QUADRO 1.3 - População residente calculada para o meio e fim do ano, por distribuição geográfica e sexos

CONCELHOS	2004 (30 de Junho)			2004 (31 de Dezembro)			2005 (30 de Junho)			2005 (31 de Dezembro)		
	HM	H	M	HM	H	M	HM	H	M	HM	H	M
AÇORES	240 615	119 123	121 492	241 206	119 446	121 760	241 724	119 726	121 998	242 241	120 006	122 235
ILHA DE SANTA MARIA	X	X	X	5 511	2 707	2 804	5 518	2 710	2 808	5 524	2 713	2 811
Vila do Porto	X	X	X	5 511	2 707	2 804	5 518	2 710	2 808	5 524	2 713	2 811
ILHA DE S. MIGUEL	X	X	X	131 521	65 061	66 460	131 865	65 227	66 639	132 205	65 389	66 816
Lagoa	X	X	X	14 698	7 377	7 321	14 812	7 436	7 376	14 925	7 494	7 431
Nordeste	X	X	X	5 254	2 602	2 652	5 261	2 605	2 656	5 268	2 608	2 660
Ponta Delgada	X	X	X	64 516	31 456	33 060	64 507	31 448	33 059	64 497	31 439	33 058
Povoação	X	X	X	6 696	3 301	3 395	6 721	3 313	3 408	6 745	3 324	3 421
Ribeira Grande	X	X	X	29 318	14 743	14 575	29 508	14 832	14 676	29 697	14 921	14 776
Vila Franca do Campo	X	X	X	11 039	5 582	5 457	11 056	5 593	5 464	11 073	5 603	5 470
ILHA TERCEIRA	X	X	X	55 445	27 278	28 167	55 523	27 324	28 199	55 599	27 368	28 231
Angra do Heroísmo	X	X	X	35 103	17 190	17 913	35 116	17 201	17 915	35 128	17 211	17 917
Praia da Vitória	X	X	X	20 342	10 088	10 254	20 407	10 123	10 284	20 471	10 157	10 314
ILHA GRACIOSA	X	X	X	4 777	2 332	2 445	4 795	2 339	2 456	4 813	2 346	2 467
Santa Cruz da Graciosa	X	X	X	4 777	2 332	2 445	4 795	2 339	2 456	4 813	2 346	2 467
ILHA DE S. JORGE	X	X	X	9 557	4 714	4 843	9 540	4 710	4 832	9 523	4 704	4 819
Calheta	X	X	X	3 972	1 943	2 029	3 952	1 935	2 018	3 932	1 926	2 006
Velas	X	X	X	5 585	2 771	2 814	5 588	2 775	2 814	5 591	2 778	2 813
ILHA DO PICO	X	X	X	14 729	7 491	7 328	14 740	7 513	7 228	14 750	7 533	7 217
Lajes do Pico	X	X	X	4 840	2 422	2 418	4 823	2 416	2 407	4 806	2 410	2 396
Madalena	X	X	X	6 184	3 147	3 037	6 195	3 158	3 038	6 206	3 168	3 038
S. Roque	X	X	X	3 705	1 922	1 783	3 722	1 939	1 783	3 738	1 955	1 783
ILHA DO FAIAL	X	X	X	15 224	7 619	7 605	15 284	7 657	7 627	15 343	7 694	7 649
Horta	X	X	X	15 224	7 619	7 605	15 284	7 657	7 627	15 343	7 694	7 649
ILHA DAS FLORES	X	X	X	3 991	1 999	1 992	4 007	2 004	2 004	4 023	2 008	2 015
Lajes das Flores	X	X	X	1 491	754	737	1 495	755	741	1 499	755	744
Santa Cruz das flores	X	X	X	2 500	1 245	1 255	2 512	1 249	1 263	2 524	1 253	1 271
ILHA DO CORVO	X	X	X	451	245	206	456	248	208	461	251	210
Corvo	X	X	X	451	245	206	456	248	208	461	251	210
MADEIRA	243 647	114 856	128 791	244 286	115 185	129 101	244 742	115 426	129 316	245 197	115 667	129 530
CONTINENTE	10 017 709	4 846 345	5 171 364	10 043 763	4 859 708	5 184 055	10 062 959	4 869 889	5 193 070	10 082 154	4 880 069	5 202 085
PORTUGAL	10 501 970	5 080 324	5 421 647	10 529 255	5 094 339	5 434 916	10 549 424	5 105 041	5 444 383	10 569 592	5 115 742	5 453 850

QUADRO 1.4 - Variação da população, crescimento da população e excedente de vida
valores absolutos

2005

CONCELHOS	População em 1 de Janeiro (Milhares)	Crescimento da população durante o ano (Milhares)	Excedente de vida	por 1000 habitantes (população média)	
				Crescimento da população	Excedente de vida
AÇORES	241,2	1,0	580	4,3	2,4
ILHA DE SANTA MARIA	5,5	0,0	2	2,4	0,4
Vila do Porto	5,5	0,0	2	2,4	0,4
ILHA DE S. MIGUEL	131,5	0,7	736	5,2	5,6
Lagoa	14,7	0,2	98	15,3	6,6
Nordeste	5,3	0,0	-10	2,7	-1,9
Ponta Delgada	64,5	0,0	352	-0,3	5,5
Povoação	6,7	0,0	12	7,3	1,8
Ribeira Grande	29,3	0,4	244	12,8	8,3
Vila Franca do Campo	11,0	0,0	40	3,1	3,6
ILHA TERCEIRA	55,4	0,2	50	2,8	0,9
Angra do Heroísmo	35,1	0,0	26	0,7	0,7
Praia da Vitória	20,3	0,1	24	6,3	1,2
ILHA GRACIOSA	4,8	0,0	-33	7,5	-6,9
Santa Cruz da Graciosa	4,8	0,0	-33	7,5	-6,9
ILHA DE S. JORGE	9,6	0,0	-63	-3,6	-6,6
Calheta	4,0	0,0	-30	-10,1	-7,6
Velas	5,6	0,0	-33	1,1	-5,9
ILHA DO PICO	14,7	0,0	-97	1,4	-6,6
Lajes do Pico	4,8	0,0	-33	-7,0	-6,8
Madalena	6,2	0,0	-43	3,6	-6,9
S. Roque	3,7	0,0	-21	8,9	-5,6
ILHA DO FAIAL	15,2	0,1	2	7,8	0,1
Horta	15,2	0,1	2	7,8	0,1
ILHA DAS FLORES	4,0	0,0	-16	8,0	-4,0
Lajes das Flores	1,5	0,0	-8	5,4	-5,4
Santa Cruz das flores	2,5	0,0	-8	9,6	-3,2
ILHA DO CORVO	0,5	0,0	-1	21,9	-2,2
Corvo	0,5	0,0	-1	21,9	-2,2
MADEIRA	244,3	0,9	257	3,7	1,1
CONTINENTE	10 043,8	38,4	1 097	3,8	0,1
PORTUGAL	10 529,3	40,3	1 937	3,8	0,2

QUADRO 1.5 - Movimento geral da população - taxas por concelhos de residência

2005

TAXAS (%)	Natalidade		Mortalidade					Nupcia- lidade	Fecun- didade	Divór- cio	Taxa de Cresci- mento Natural	Índice de En- velheci- mento	Índice de De- pendên- cia De- mográfica
	Total	Masculi- nidade	Total	Infan- til	Neona- tal	Perina- tal	Fetal Tardia						
CONCELHOS													
AÇORES	12,5	1054	10,1	6,3	3,3	3,6	2,0	6,2	47,5	2,5	2,4	63,4	47,2
ILHA DE SANTA MARIA	10,1	1240	9,8	0,0	0,0	0,0	0,0	6,5	37,5	3,6	0,4	66,7	44,4
Vila do Porto	10,1	1240	9,8	0,0	0,0	0,0	0,0	6,5	37,5	3,6	0,4	66,7	44,4
ILHA DE S. MIGUEL	14,3	1025	8,7	6,4	2,7	3,2	2,1	6,8	52,5	2,6	5,6	46,4	47,3
Lagoa	14,5	1067	7,9	4,7	0,0	0,0	0,0	5,4	52,7	2,1	6,6	40,5	46,5
Nordeste	10,6	867	12,5	0,0	0,0	0,0	0,0	4,9	43,0	1,9	-1,9	94,0	54,4
Ponta Delgada	13,9	1020	8,4	5,6	4,5	4,4	3,3	6,9	50,3	2,9	5,5	48,5	44,6
Povoação	12,3	1306	10,6	12,0	0,0	0,0	0,0	5,2	47,3	2,5	1,8	70,0	49,3
Ribeira Grande	16,6	1012	8,4	10,2	2,0	4,1	2,0	7,9	61,4	2,4	8,3	34,1	51,7
Vila Franca do Campo	12,9	1043	9,3	0,0	0,0	0,0	0,0	7,5	48,3	1,9	3,6	39,3	48,3
ILHA TERCEIRA	11,1	1188	10,2	6,5	3,2	3,2	1,6	6,0	43,2	2,8	0,9	74,4	46,2
Angra do Heroísmo	10,9	1059	10,2	7,8	5,2	5,2	2,6	6,1	42,6	2,8	0,7	76,8	46,6
Praia da Vitória	11,5	1438	10,3	4,3	0,0	0,0	0,0	5,9	44,1	2,6	1,2	70,4	45,5
ILHA DA GRACIOSA	7,7	1467	14,6	27,0	0,0	0,0	0,0	3,3	32,4	1,5	-6,9	130,7	55,3
Santa Cruz da Graciosa	7,7	1467	14,6	27,0	0,0	0,0	0,0	3,3	32,4	1,5	-6,9	130,7	55,3
ILHA DE S. JORGE	8,4	1353	15,0	0,0	0,0	0,0	0,0	5,6	33,1	1,8	-6,6	113,5	49,1
Calheta	9,4	1313	17,0	0,0	0,0	0,0	0,0	6,1	36,9	0,5	-7,6	124,1	49,4
Velas	7,7	1389	13,6	0,0	0,0	0,0	0,0	5,2	30,4	2,7	-5,9	106,5	49,7
ILHA DO PICO	9,1	971	15,7	7,5	7,5	7,5	0,0	3,9	39,5	1,9	-6,6	136,2	50,1
Lages do Pico	10,2	885	17,0	0,0	0,0	0,0	0,0	2,9	45,3	1,5	-6,8	142,6	51,0
Madalena	8,7	1077	15,7	18,5	18,5	18,5	0,0	4,5	37,5	1,8	-6,9	132,6	50,7
S. Roque do Pico	8,3	938	14,0	0,0	0,0	0,0	0,0	4,0	35,7	2,7	-5,6	134,0	48,0
ILHA DO FAIAL	11,5	853	11,4	5,7	5,7	11,3	5,6	5,4	45,9	2,7	0,1	87,1	45,8
Horta	11,5	853	11,4	5,7	5,7	11,3	5,6	5,4	45,9	2,7	0,1	87,1	45,8
ILHA DAS FLORES	8,0	684	12,0	0,0	0,0	0,0	0,0	4,0	32,5	1,7	-4,0	121,1	47,6
Lajes das Flores	8,0	1000	13,4	0,0	0,0	0,0	0,0	4,0	34,5	1,3	-5,4	108,3	48,4
Santa Cruz das Flores	8,0	538	11,1	0,0	0,0	0,0	0,0	4,0	31,3	2,0	-3,2	112,3	47,2
ILHA DO CORVO	4,4	1000	6,6	0,0	0,0	0,0	0,0	2,2	17,5	2,2	-2,2	191,1	39,7
Corvo	4,4	1000	6,6	0,0	0,0	0,0	0,0	2,2	17,5	2,2	-2,2	191,1	39,7
MADEIRA	12,1	1109	11,0	3,4	2,7	6,8	5,1	5,6	43,9	2,2	1,1	72,4	45,6
CONTINENTE	10,3	1072	10,2	3,4	2,1	4,3	2,7	4,6	41,6	2,1	0,1	112,6	48,7
PORTUGAL	10,4	1072	10,2	3,5	2,2	4,4	2,8	4,6	41,8	2,1	0,2	110,1	48,6

QUADRO 1.6 - Indicadores demográficos - 1981/2005

ANOS INDICADORES	Aferidos aos Censos 2001																								
	1981	1982	1983	1984	1985	1986	1987	1988	1989	1990	1991	1992	1993	1994	1995	1996	1997	1998	1999	2000	2001	2002	2003	2004	2005
Taxa de Natalidade	20,4	20,5	20,1	20,1	19,0	19,1	18,4	17,7	16,7	16,4	16,2	15,2	15,2	15,0	14,4	14,7	14,5	14,2	14,0	14,5	13,2	12,9	12,9	12,5	12,5
Taxa de Mortalidade	11,6	11,3	11,8	12,1	11,2	11,3	10,9	11,4	10,5	11,6	11,0	10,8	12,0	10,8	11,1	11,2	11,6	11,2	10,7	10,9	11,0	11,2	11,1	10,2	10,1
Taxa de Mortalidade Infantil	27,2	26,9	19,9	21,4	21,8	20,2	16,1	15,5	14,3	14,1	13,3	16,3	10,8	8,2	8,9	7,9	10,6	4,9	9,5	8,1	5,1	6,5	2,9	6,0	6,3
Taxa de Crescimento Natural	8,8	9,2	8,3	8,0	7,8	7,8	7,5	6,4	6,1	4,8	5,2	4,3	3,3	4,2	3,3	3,4	2,8	3,0	3,3	3,6	2,2	1,7	1,9	2,3	2,4
Taxa de Crescimento Efectivo	4,5	-0,8	-2,1	-2,1	-2,1	-2,5	-2,5	-3,8	-4,2	-5,5	-2,5	6,6	1,2	0,0	-0,8	-0,8	-2,5	-3,3	-5,4	-6,7	-2,5	6,2	5,3	4,9	4,3
Taxa de Nupcialidade	8,7	8,5	8,1	8,4	8,2	9,0	7,8	7,7	7,7	7,6	7,9	8,3	7,4	7,3	7,1	7,2	7,5	7,4	7,9	7,6	6,9	6,3	6,4	6,2	6,2
Taxa de Divórcio	0,3	0,5	0,7	0,4	0,7	0,8	0,8	0,8	0,9	1,0	1,0	1,2	1,0	1,1	1,3	1,1	1,2	1,5	1,8	2,0	2,1	2,8	2,3	2,6	2,5
Relação de Masculinidade	97,6	97,8	98,0	98,1	98,3	98,5	98,7	98,8	99,0	99,3	99,4	97,5	97,1	97,1	96,9	96,8	96,7	96,6	96,5	98,3	97,8	97,9	98,0	98,1	98,1
Taxa de Masculinidade dos Nados Vivos	1 077	1 078	1 075	1 042	1 064	1 106	1 059	1 094	1 019	1 072	1 049	1 029	1 046	1 101	1 063	1 077	1 054	1 098	1 061	1 119	1 068	1 090	1 023	1 106	1 054
Índice de Swaroop e Venura	84,5	84,9	86,5	86,5	86,8	88,1	87,4	89,0	88,6	89,6	90,1	88,8	89,2	90,6	89,8	90,4	89,3	90,5	88,6	89,7	90,3	90,0	91,0	89,0	90,6
Taxa de Mortalidade Feto-Infantil	43,3	39,9	35,1	34,1	34,8	34,5	27,9	26,1	26,1	26,1	26,2	26,7	18,5	17,4	16,5	16,2	15,4	11,3	16,3	11,5	13,0	11,7	9,0	12,2	10,2
Taxa de Mortalidade Fetal	16,6	13,3	15,5	13,0	13,3	14,6	12,1	10,7	11,9	12,2	13,1	10,5	7,8	9,2	9,4	8,4	4,8	6,4	6,8	3,5	7,9	5,2	6,1	6,3	4,0
Taxa de Mortalidade Fetal Tardia	14,1	11,9	14,0	10,8	11,8	11,4	9,9	9,3	10,7	10,9	9,0	7,6	6,7	7,6	7,1	7,5	3,4	5,2	4,9	2,3	6,0	2,9	5,1	4,0	2,0
Taxa de Mortalidade Neonatal	16,9	17,1	13,1	14,0	14,6	13,5	12,0	11,1	9,0	10,5	8,8	12,3	7,8	6,3	5,4	5,1	7,1	2,6	4,5	4,3	3,2	4,6	2,3	5,3	3,3
Taxa de Mortalidade Neonatal Precoce	14,1	13,3	9,6	11,1	12,6	12,6	11,1	9,9	8,0	9,0	7,0	9,0	5,9	4,1	4,9	4,5	5,7	2,3	3,9	2,6	2,6	3,3	1,9	4,3	0,7
Taxa de Mortalidade Neonatal Tardia	2,8	3,8	3,5	2,9	2	0,9	0,9	1,2	1,0	1,5	1,8	3,3	1,9	2,2	0,6	0,6	1,4	0,3	0,6	1,7	3,2	1,3	0,3	1,0	1,7
Taxa de Mortalidade Perinatal	28,0	25,0	23,5	21,8	24,3	23,9	20,8	19,1	18,6	19,8	16,0	16,4	12,6	11,7	12,0	12,0	9,1	7,5	8,9	4,9	8,6	6,2	7,1	8,3	3,6
Taxa de Emigração	10,5	4,9	5,6	5,3	6,9	6,4	8,6	12,7	X	X	X	X	X	X	X	X	X	X	X	X	X	X	X	X	X
Índice de Envelhecimento	38,0	X	X	X	52,0	54,8	58,5	62,4	64,2	64,4	65,0	49,2	49,2	49,7	50,9	51,4	51,9	52,4	53,0	56,5	57,5	62,0	61,9	62,4	63,4
Índice de Rejuvenescimento	X	X	X	X	X	X	X	X	X	211,8	208,1	203,6	203,0	201,1	196,4	194,5	192,6	190,8	188,8	176,9	173,9	161,3	161,7	160,3	157,9
Índice de Dependência Demográfica	69,4	X	X	X	73,0	73,9	74,3	74,8	74,3	72,8	73,6	60,8	59,2	57,8	56,6	55,4	54,3	53,2	52,3	52,0	51,0	50,2	49,1	48,1	47,2
Taxa de Fecundidade	93,2	X	X	X	84,4	84,0	80,4	77,6	71,8	75,6	73,6	63,8	62,9	61,1	57,4	62,6	55,8	54,0	53,7	56,4	50,7	49,4	49,5	47,7	47,5

CAPÍTULO 2

MOVIMENTO GERAL DA POPULAÇÃO

Quadro 2.1 - Casamentos celebrados por concelhos do facto, casamentos dissolvidos e interrompidos, nados-vivos, fetos-mortos e óbitos, por concelhos de residência

2005															
Ilha/Concelho	Casamentos					Nados-vivos				Fetos Mortos		Óbitos			
	Celebra- dos	Dissolvidos			Interrom- pidos por separação	Total		Fora do casamento				Total		Menos de 1 ano	
	Total	Total	Morte	Por Divórcio		HM	H	HM	H	HM	H	HM	H	HM	H
AÇORES	1 499	1 661	1 048	613	13	3 019	1 549	652	325	12	5	2 439	1 299	19	11
Ilha de Santa Maria	36	47	27	20	..	56	31	19	10	54	31
Vila do Porto	36	47	27	20	..	56	31	19	10	54	31
Ilha de São Miguel	903	830	491	339	11	1 885	954	341	160	8	4	1 149	606	12	8
Lagoa	80	86	55	31	..	215	111	37	15	1	..	117	60	1	..
Nordeste	26	32	22	10	..	56	26	9	4	2	2	66	29
Ponta Delgada	445	423	234	189	6	897	450	194	91	3	2	545	287	5	3
Povoação	35	54	37	17	..	83	47	14	9	2	..	71	43	1	1
Ribeira Grande	234	173	102	71	4	491	247	64	30	247	137	5	4
Vila Franca do Campo	83	62	41	21	1	143	73	23	11	103	50
Ilha Terceira	335	393	240	153	1	617	335	161	82	1	..	567	314	4	3
Angra do Heroísmo	215	249	150	99	1	383	197	105	54	1	..	357	195	3	3
Vila da Praia da Vitória	120	144	90	54	..	234	138	56	28	210	119	1	..
Ilha da Graciosa	16	41	34	7	1	37	22	2	1	70	38	1	..
Santa Cruz da Graciosa	16	41	34	7	1	37	22	2	1	70	38	1	..
Ilha de São Jorge	53	86	69	17	..	80	46	26	17	1	..	143	73
Calheta	24	40	38	2	..	37	21	11	6	67	33
Velas	29	46	31	15	..	43	25	15	11	1	..	76	40
Ilha do Pico	57	126	98	28	..	134	66	46	23	1	..	231	119	1	..
Lajes do Pico	14	44	37	7	..	49	23	19	9	1	..	82	40
Madalena	28	55	44	11	..	54	28	16	9	97	54	1	..
São Roque do Pico	15	27	17	10	..	31	15	11	5	52	25
Ilha do Faial	82	108	67	41	..	176	81	49	29	1	1	174	86	1	..
Horta	82	108	67	41	..	176	81	49	29	1	1	174	86	1	..
Ilha das Flores	16	27	20	7	..	32	13	7	3	48	30
Lajes das Flores	6	8	6	2	..	12	6	3	2	20	14
Santa Cruz das Flores	10	19	14	5	..	20	7	4	1	28	16
Ilha do Corvo	1	3	2	1	..	2	1	1	3	2
Corvo	1	3	2	1	..	2	1	1	3	2
MADEIRA	1 381	1 700	1 152	548	6	2 957	1 555	782	400	18	13	2 700	1 424	10	1
CONTINENTE	45 791	65 643	44 228	21 415	569	103 420	53 507	32 199	16 683	391	212	102 323	52 761	353	186
RESIDÊNCIA IGNORADA	3	1	9	5
ESTRANGEIRO	..	435	158	277	2	58	31	31	16	2	1	376	259	3	..
PORTUGAL	48 671	69 004	46 428	22 576	588	109 399	56 612	33 633	17 408	430	235	107 462	55 484	382	198

Quadro 2.2 - Casamentos celebrados por concelho do facto, dissolvidos e interrompidos, nados-vivos dentro e fora do casamento, fetos-mortos e óbitos, indicando os de menos de 1 ano, segundo os meses

2005									
Ilha / Concelho	Casamentos				Nados vivos		Fetos- Mortos	Óbitos	
	Celebrados	Dissolvidos			Total	Fora do casamento		Total	Menos de 1 Ano
		Total	Por Morte	Por Divórcio					
AÇORES	1 499	1661	1 048	613	3 019	652	12	2 439	19
Janeiro	95	167	101	66	273	45	1	233	3
Fevereiro	105	157	106	51	242	45	2	258	2
Março	104	174	98	76	242	41	2	234	3
Abril	108	158	88	70	217	47	..	210	..
Maio	113	135	90	45	249	54	1	195	1
Junho	121	123	83	40	256	54	1	203	2
Julho	198	128	82	46	225	60	1	169	2
Agosto	146	103	79	24	272	60	..	197	2
Setembro	184	116	87	29	286	66	3	182	2
Outubro	101	114	63	51	250	50	1	172	2
Novembro	95	162	86	76	242	59	..	185	..
Dezembro	129	124	85	39	265	71	..	201	..
MADEIRA	1 381	1700	1 152	548	2 957	782	18	2 700	10
Janeiro	75	157	110	47	257	65	2	260	1
Fevereiro	81	163	117	46	234	61	2	269	..
Março	90	179	120	59	269	65	..	314	2
Abril	96	178	107	71	209	45	1	233	..
Maio	80	120	78	42	224	48	1	179	1
Junho	110	155	88	67	240	71	1	200	..
Julho	217	120	87	33	229	56	2	195	1
Agosto	102	91	79	12	270	85	3	197	2
Setembro	203	89	65	24	296	84	2	170	1
Outubro	120	149	89	60	251	73	1	210	2
Novembro	88	139	90	49	255	71	2	213	..
Dezembro	119	160	122	38	223	58	1	260	..
CONTINENTE	45 791	65643	44 228	21 415	103 420	32 199	393	102 323	353
Janeiro	1 699	6 806	4 775	2 031	8 557	2 680	33	11 398	28
Fevereiro	1 496	6 732	4 814	1 918	7 874	2 560	24	11 901	39
Março	2 045	6 264	4 331	1 933	8 282	2 483	40	10 558	36
Abril	3 124	5 408	3 474	1 934	8 189	2 432	24	7 736	28
Maio	4 389	5 504	3 341	2 163	8 581	2 547	36	7 545	28
Junho	4 472	5 156	3 131	2 025	8 536	2 579	28	7 103	23
Julho	6 548	4 792	3 103	1 689	8 843	2 828	48	7 152	25
Agosto	7 384	3 801	3 268	533	9 256	2 977	30	7 436	25
Setembro	5 957	4 368	3 069	1 299	9 436	2 968	31	6 859	33
Outubro	3 983	5 346	3 375	1 971	8 794	2 763	27	7 346	24
Novembro	1 877	5 834	3 521	2 313	8 493	2 691	30	7 991	38
Dezembro	2 817	5 632	4 026	1 606	8 579	2 691	42	9 298	26

CAPÍTULO 3

CASAMENTOS

3.1 - Casamentos celebrados

3.2 - Casamentos dissolvidos por morte

3.3 - Casamentos dissolvidos por divórcio

3.1 - CASAMENTOS CELEBRADOS

Quadro 3.1.1 - Casamentos celebrados, por idades dos cônjuges, segundo a forma de celebração, o parentesco dos cônjuges, o regime de bens e a existência de residência comum anterior ao casamento

2005

IDADES DOS CÔNJUGES	Total	Forma de celebração		Regime de bens			Parentesco dos Cônjuges		Residência Comum	
		Civil	Católica	Comunhão adquiridos	Separação	Comunhão geral	Sem parentesco	Com parentesco	Sim	Não
AÇORES	1 499	1 181	318	1 379	65	55	1 488	11	393	1 106
HOMENS										
MENOS DE 17	1	1	..	1	1	1
17-19	49	41	8	47	..	2	48	1	9	40
20-24	481	400	81	458	5	18	478	3	82	399
25-29	519	375	144	490	9	20	515	4	106	413
30-34	217	157	60	193	12	12	217	..	67	150
35-39	97	84	13	85	10	2	97	..	43	54
40-44	49	44	5	42	6	1	47	2	26	23
45-49	29	26	3	28	1	..	29	..	20	9
50-54	20	17	3	19	1	..	19	1	14	6
55-59	18	18	..	16	2	..	18	..	16	2
60-64	12	11	1	..	12	..	12	..	7	5
65-69	7	7	7	..	7	..	3	4
70-74
75 E MAIS
MULHERES										
MENOS DE 17	52	46	6	50	..	2	51	1	10	42
17-19	287	254	33	273	5	9	284	3	44	243
20-24	491	375	116	462	5	24	487	4	94	397
25-29	366	254	112	340	11	15	366	1	85	281
30-34	149	118	31	129	15	5	148	..	62	87
35-39	69	56	13	63	6	..	68	1	43	26
40-44	36	32	4	32	4	..	36	..	20	16
45-49	23	22	1	18	5	..	22	1	17	6
50-54	12	11	1	8	4	..	12	..	10	2
55-59	8	8	..	4	4	..	8	..	6	2
60-64	5	4	1	..	5	..	5	..	2	3
65-69	1	1	1	..	1	1
70-74
75 E MAIS
ESTADOS CIVIS ANTERIORES:										
HOMENS										
SOLTEIROS	1 292	980	312	1 207	30	55	1 284	8	266	1 026
VIÚVOS	15	15	..	4	11	..	15	..	8	7
DIVORCIADOS	192	186	6	168	24	..	189	3	119	73
MULHERES										
SOLTEIROS	1 295	984	311	1 205	36	54	1 286	9	242	1 053
VIÚVOS	15	13	2	6	9	..	14	1	8	7
DIVORCIADOS	189	184	5	168	20	1	188	1	143	46

IDADES DAS MULHERES ESTADOS CIVIS ANTERIORES	IDADES DOS HOMENS														
	Total	< 17 anos	17-19	20-24	25-29	30-34	35-39	40-44	45-49	50-54	55-59	60-64	65-69	70-74	75 ou mais
TOTAL	1 499	1	49	481	519	217	97	49	29	20	18	12	7
MENOS DE 17	52	1	10	26	10	3	2
17-19	287	..	31	172	61	17	4	2
20-24	491	..	6	213	204	52	9	3	3	1
25-29	367	..	1	55	181	81	27	13	4	2	3
30-34	148	..	1	11	47	40	27	12	6	2	2
35-39	69	4	13	18	13	10	4	2	4	..	1
40-44	36	2	4	12	6	5	5	..	1	1
45-49	23	1	2	3	6	5	3	2	1
50-54	12	1	..	1	3	4	2	1
55-59	8	1	1	2	4
60-64	5	3	2
65-69	1	1
70-74
75 ou mais
SOLTEIRAS	1 295	1	49	455	478	187	64	31	16	7	5	2
MENOS DE 17	52	1	10	26	10	3	2
17-19	285	..	31	171	60	17	4	2
20-24	471	..	6	203	196	51	8	3	3	1
25-29	322	..	1	47	162	72	22	10	3	2	3
30-34	105	..	1	6	35	31	17	10	4	1
35-39	40	2	12	13	6	4	1	1	1
40-44	12	2	..	5	1	3	1
45-49	4	1	1	..	1	1
50-54	3	1	1	..	1
55-59	1	1
60-64
65-69
70-74
75 OU MAIS

IDADES DAS MULHERES ESTADOS CIVIS ANTERIORES	IDADES DOS HOMENS														
	Total	< 17 anos	17-19	20-24	25-29	30-34	35-39	40-44	45-49	50-54	55-59	60-64	65-69	70-74	75 ou mais
VIÚVAS															
MENOS DE 17	15	2	2	1	..	2	1	3	4
17-19
20-24
25-29
30-34	1	1
35-39	3	1	1	1
40-44	2	1	1
45-49	2	2
50-54	2	1	..	1
55-59	1	1
60-64	3	2	1
65-69	1	1
70-74
75 OU MAIS
DIVORCIADAS	189	26	41	28	31	17	13	11	12	7	3
MENOS DE 17
17-19	2	1	1
20-24	20	10	8	1	1
25-29	44	8	19	9	5	2	1
30-34	43	5	12	9	10	2	2	1	2
35-39	26	2	1	4	6	6	3	1	3
40-44	22	3	6	5	2	4	..	1	1
45-49	17	1	2	2	5	3	2	1	1
50-54	7	1	2	3	1
55-59	6	1	2	3
60-64	2	1	1
65-69
70-74
75 OU MAIS

Grau de instrução da mulher	Total	Grau de instrução do marido						
		Não sabe ler nem escrever	Sabe ler sem frequentar o ensino	Ensino básico			Ensino secundário	Ensino superior
				1º ciclo	2º ciclo	3º ciclo		
Total	1 499	13	5	230	448	399	250	154
Não sabe ler nem escrever	3	1	..	2
Sabe ler sem frequentar o ensino	1	..	1
Ensino básico - primeiro ciclo	167	6	1	103	39	14	4	..
Ensino básico - segundo ciclo	323	3	1	66	172	67	12	2
Ensino básico - terceiro ciclo	370	3	1	33	137	156	33	7
Ensino secundário	380	..	1	25	77	121	133	23
Ensino superior	255	1	23	41	68	122

Nº casamentos anteriores da mulher	Total	Nº de casamentos anteriores do marido			
		0	1	2	3
Total	1 499	1 292	197	10	..
0	1 295	1 191	98	6	..
1	196	100	94	2	..
2	7	1	4	2	..
3	1	..	1

Quadro 3.1.5 - Casamentos de cônjuges empregados, por profissão do cônjuge feminino, segundo a profissão do cônjuge masculino

2005												
Profissão da mulher	Total	Profissão do marido										
		0	1	2	3	4	5	6	7	8	9	Ignorada ou mal definida
Total	929	37	38	100	68	72	171	53	299	53	38	..
0 Membros das Forças Armadas	7	4	1	2
1 Quadros superiores da administração pública, dirigentes e quadros superiores de empresas	13	..	4	1	3	..	1	2	1	..	1	..
2 Especialistas das profissões intelectuais e científicas	162	2	12	74	20	9	23	4	12	4	2	..
3 Técnicos e profissionais de nível intermédio	73	4	7	7	19	9	11	..	14	1	1	..
4 Pessoal administrativo e similares	169	8	6	13	14	21	35	3	52	14	3	..
5 Pessoal dos serviços e vendedores	340	17	8	5	11	27	76	23	137	20	16	..
6 Agricultores e trabalhadores qualificados da agricultura e pescas	5	3	1	..	1	..
7 Operários, artífices e trabalhadores similares	43	2	5	6	24	5	1	..
8 Operadores de instalações e máquinas e trabalhadores da montagem
9 Trabalhadores não qualificados	117	2	1	..	1	3	18	12	58	9	13	..
Ignorada ou mal definida

Quadro 3.1.6 - Casamentos celebrados segundo a condição perante o trabalho dos cônjuges

2005

Condição perante o trabalho da mulher	Total	Condição perante o trabalho do marido				
		Empregado	Desempregado			Não activo
			Total	À procura do 1º emprego	À procura de novo emprego	
Total	1 499	1440	16	6	10	43
Empregado	953	929	6	2	4	18
Desempregado	36	31	5	3	2	..
À procura do 1º emprego	18	15	3	3
À procura de novo emprego	18	16	2	..	2	..
Não activo	510	480	5	1	4	25

Quadro 3.1.7 - Casamentos celebrados segundo a nacionalidade e a residência dos cônjuges

2005

Residência / Nacionalidade da mulher	Total	Residência / Nacionalidade do marido											
		Portugal									Estrangeiro		
		Continente			Açores			Madeira					
		Portu- guesa	Estran- geira	Apátri- da	Portu- guesa	Estran- geira	Apátri- da	Portu- guesa	Estran- geira	Apátri- da	Portu- guesa	Estran- geira	Apátri- da
Total	1 499	43	1 405	36	..	4	5	6	..
Portugal	1 491	42	1 400	36	..	4	5	4	..
Continente	24	17	7
Portuguesa	23	17	6
Estrangeira	1	1
Apátrida
Açores	1 463	25	1 392	36	..	1	5	4	..
Portuguesa	1 428	25	1 359	34	..	1	5	4	..
Estrangeira	35	33	2
Apátrida
Madeira	4	1	3
Portuguesa	4	1	3
Estrangeira
Apátrida
Estrangeiro	8	1	5	2	..
Portuguesa	4	1	1	2	..
Estrangeira	4	4
Apátrida

Quadro 3.1.8 -Cônjuges empregados, por profissão e sexo, segundo a situação na profissão

2005

Profissões e sexos		Total	Situação na profissão			
			Empregador	Trabalhador por conta própria	Trabalhador por conta de outrem	Situação ignorada ou outra
Total	HM	2 393	6	216	2 147	24
	H	1440	4	134	1301	1
	M	953	2	82	846	23
0 Membros das Forças Armadas	HM	60	60	..
	H	53	53	..
	M	7	7	..
1 Quadros superiores da administração pública, dirigentes e quadros superiores de empresas	HM	64	1	35	27	1
	H	50	1	32	17	..
	M	14	..	3	10	1
2 Especialistas das profissões intelectuais e científicas	HM	277	..	29	246	2
	H	112	..	11	101	..
	M	165	..	18	145	2
3 Técnicos e profissionais de nível intermédio	HM	157	..	14	139	4
	H	80	..	3	77	..
	M	77	..	11	62	4
4 Pessoal administrativo e similares	HM	269	1	10	255	3
	H	97	1	..	96	..
	M	172	..	10	159	3
5 Pessoal dos serviços e vendedores	HM	564	2	35	520	7
	H	217	1	6	210	..
	M	347	1	29	310	7
6 Agricultores e trabalhadores qualificados da agricultura e pescas	HM	141	1	44	94	2
	H	135	1	44	89	1
	M	6	5	1
7 Operários, artífices e trabalhadores similares	HM	590	..	41	549	..
	H	547	..	35	512	..
	M	43	..	6	37	..
8 Operadores de instalações e máquinas e trabalhadores da montagem	HM	79	..	2	77	..
	H	79	..	2	77	..
	M
9 Trabalhadores não qualificados	HM	192	1	6	180	5
	H	70	..	1	69	..
	M	122	1	5	111	5
Ignorada ou mal definida	HM
	H
	M

Quadro 3.1.9 - Casamentos segundo a residência dos cônjuges

2005

Residência da mulher	Total	Residência do marido								
		Portugal								Estrangeiro
		Total	Continente					Açores	Madeira	
			Norte	Centro	Lisboa e Vale do Tejo	Alentejo	Algarve			
Total Geral	1 499	1 488	11	4	27	..	1	1 441	4	11
Portugal	1 491	1 482	11	4	26	..	1	1 436	4	9
Continente	24	24	6	1	10	7
Norte	5	5	5
Centro	2	2	..	1	1
Lisboa e Vale do Tejo	17	17	1	..	10	6
Alentejo
Algarve
Açores	1 463	1 454	5	3	16		1	1 428	1	9
Madeira	4	4	1	3	..
Estrangeiro	8	6	1	5	..	2

3.2 - CASAMENTOS DISSOLVIDOS POR MORTE

Quadro 3.2.1 - Casamentos dissolvidos por morte segundo as idades combinadas dos cônjuges, por distribuição geográfica

2005

Idades (em anos) do cônjuge sobrevivo	Idades (em anos) do Cônjuge Falecido													
	Total	< 20 anos	20-24	25-29	30-34	35-39	40-44	45-49	50-54	55-59	60-64	65-69	70-74	75 ou mais
AÇORES	1 048	4	9	15	26	31	60	71	83	140	185	424
MENOS DE 20	
20-24	1	1
25-29	6	4	2
30-34	8	4	4
35-39	31	2	8	12	4	3	..	1	1
40-44	22	2	8	7	3	2
45-49	38	1	5	12	14	5	1
50-54	75	1	6	30	27	6	4	..	1
55-59	80	1	7	25	26	12	5	4
60-64	104	2	12	37	34	13	6
65-69	169	1	..	11	59	70	28
70-74	184	1	1	24	65	93
75 E MAIS	330	6	32	292
MADEIRA	1 152	..	1	4	13	27	34	43	60	81	108	145	230	406
MENOS DE 20	1	1
20-24	1	1
25-29	10	..	1	2	3	4
30-34	16	7	7	..	2
35-39	26	2	12	8	2	1	1
40-44	36	1	3	18	7	2	1	2	1	..	1
45-49	57	1	5	27	16	2	3	3
50-54	67	2	3	29	23	4	3	2	1
55-59	88	1	2	4	41	25	8	3	4
60-64	141	7	12	55	42	14	11
65-69	169	2	14	56	77	20
70-74	199	1	..	5	19	101	73
75 E MAIS	341	13	33	295
CONTINENTE	44 228	1	29	110	264	437	775	1 232	1 784	2 548	3 195	5 023	6 995	21 835
MENOS DE 20	1	..	1
20-24	35	1	13	15	3	1	1	1
25-29	142	..	9	64	50	9	6	1	1	1	1	..
30-34	309	..	4	25	141	100	24	6	4	1	1	3
35-39	477	..	1	1	49	210	156	32	5	5	6	4	3	5
40-44	883	..	1	..	11	93	417	279	46	12	8	4	4	8
45-49	1 380	2	3	13	137	619	422	104	27	22	13	18
50-54	2 084	1	2	8	23	226	878	698	125	46	30	47
55-59	2 685	1	4	38	348	1 185	780	174	69	86
60-64	3 945	3	7	50	416	1 576	1 377	305	211
65-69	5 428	1	1	1	9	8	68	538	2 378	1 790	634
70-74	8 107	2	1	..	1	3	8	29	75	830	3 622	3 536
75 E MAIS	18 752	3	1	3	12	13	30	59	187	1 158	17 286

Quadro 3.3.1 - Casamentos dissolvidos por divórcio e idade dos cônjuges, segundo a forma de celebração e o número de casamentos anteriores

2005						
Escalão etário dos cônjuges	Forma Celebração			Número de Casamentos anteriores		
	Total	Civil	Católica	0	1	2
Homem	613	363	250	593	18	2
Menos de 20 anos
20 a 24 anos	26	22	4	26
25 a 29 anos	82	66	16	82
30 a 34 anos	141	97	44	139	2	..
35 a 39 anos	113	66	47	107	6	..
40 a 44 anos	93	47	46	91	1	1
45 a 49 anos	70	30	40	65	5	..
50 a 54 anos	40	23	17	38	1	1
55 a 59 anos	25	8	17	25
60 a 64 anos	13	3	10	12	1	..
65 a 69 anos	6	..	6	5	1	..
70 a 74 anos	2	..	2	1	1	..
75 e mais anos	2	1	1	2
Mulher	613	363	250	596	16	1
Menos de 20 anos	7	6	1	7
20 a 24 anos	59	45	14	59
25 a 29 anos	133	100	33	133
30 a 34 anos	128	85	43	126	2	..
35 a 39 anos	111	64	47	106	4	1
40 a 44 anos	69	27	42	68	1	..
45 a 49 anos	53	20	33	48	5	..
50 a 54 anos	26	9	17	26
55 a 59 anos	14	6	8	12	2	..
60 a 64 anos	6	..	6	6
65 a 69 anos	4	1	3	4
70 a 74 anos	3	..	3	1	2	..
75 e mais anos

Quadro 3.3.1.1 - Casamentos dissolvidos por divórcio e duração do casamento, segundo a forma de celebração e o número de casamentos anteriores

2005

Duração do Casamento	Forma Celebração			Número de Casamentos anteriores					
				Homem			Mulher		
	Total	Civil	Católica	0	1	2	0	1	2
Total	613	363	250	593	18	2	596	16	1
Duração do Casamento									
Menos de 1 ano	14	11	3	12	1	1	13	1	..
1 ano	17	14	3	15	2	..	15	2	..
2 anos	30	25	5	29	1	..	29	1	..
3 anos	27	22	5	25	2	..	26	1	..
4 anos	30	24	6	27	2	1	28	1	1
5 anos	39	27	12	36	3	..	37	2	..
6 anos	24	17	7	22	2	..	23	1	..
7 anos	39	27	12	38	1	..	39
8 anos	25	18	7	24	1	..	24	1	..
9 anos	32	21	11	32	32
10 a 14 anos	117	78	39	114	3	..	112	5	..
15 a 19 anos	92	42	50	92	91	1	..
20 a 24 anos	59	23	36	59	59
25 a 29 anos	34	8	26	34	34
30 e mais anos	34	6	28	34	34

Quadro 3.3.2 - Número de casamentos dissolvidos por divórcio, segundo a forma de celebração e o número de casamentos anteriores dos cônjuges, por distribuição geográfica de residência

2005

Ilhas e Concelhos	Forma de Celebração			Número de Casamentos anteriores						
				Marido				Mulher		
	Total	Civil	Católica	0	1	2	3 e +	0	1	2 e +
Total	613	363	250	593	18	2	..	596	16	1
Ilha de Santa Maria	20	12	8	20	20
Vila do Porto	20	12	8	20	20
Ilha de São Miguel	339	192	147	337	2	337	2	..
Lagoa	31	21	10	30	1	31
Nordeste	10	5	5	10	10
Ponta Delgada	189	102	87	189	188	1	..
Povoação	17	7	10	17	17
Ribeira Grande	71	45	26	70	1	71
Vila Franca do Campo	21	12	9	21	20	1	..
Ilha Terceira	153	97	56	140	12	1	..	144	8	1
Angra do Heroísmo	99	62	37	92	6	1	..	93	6	..
Vila da Praia da Vitória	54	35	19	48	6	51	2	1
Ilha da Graciosa	7	4	3	7	7
Santa Cruz da Graciosa	7	4	3	7	7
Ilha de São Jorge	17	10	7	16	1	16	1	..
Calheta	2	1	1	2	2
Velas	15	9	6	14	1	14	1	..
Ilha do Pico	28	15	13	27	..	1	..	26	2	..
Lajes do Pico	7	4	3	7	7
Madalena	11	7	4	10	..	1	..	9	2	..
São Roque do Pico	10	4	6	10	10
Ilha do Faial	41	28	13	39	2	39	2	..
Horta	41	28	13	39	2	39	2	..
Ilha das Flores	7	5	2	6	1	6	1	..
Lajes das Flores	2	2	..	1	1	1	1	..
Santa Cruz das Flores	5	3	2	5	5
Ilha do Corvo	1	..	1	1	1
Corvo	1	..	1	1	1
MADEIRA	548	257	291	531	14	3	..	533	15	..
CONTINENTE	21415	8174	13241	20624	721	64	6	20720	649	46
PORTUGAL	22576	8794	13782	21748	753	69	6	21849	680	47

Quadro 3.3.3 - Casamentos dissolvidos por divórcio e idade dos cônjuges, segundo a modalidade e os fundamentos

2005

Escalão etário dos conjuges	Total	Fundamentos					Separação para divórcio
		Por mútuo consentimento	Litigioso				
			art.º 1779º Cod.Civil	art.º 1781º Cod.Civil			
				Violação culposa deveres conjugais	Total	alínea A)- Separação de facto	
Total	613	578	17	18	16	2	..
Homem	613	578	17	18	16	2	..
Menos de 20 anos
20 a 24 anos	26	26
25 a 29 anos	82	79	2	1	1
30 a 34 anos	141	138	1	2	2
35 a 39 anos	113	101	6	6	6
40 a 44 anos	93	87	4	2	2
45 a 49 anos	70	63	2	5	3	2	..
50 a 54 anos	40	38	2
55 a 59 anos	25	25
60 a 64 anos	13	11	..	2	2
65 a 69 anos	6	6
70 a 74 anos	2	2
75 e mais anos	2	2
Mulher	613	578	17	18	16	2	..
Menos de 20 anos	7	7
20 a 24 anos	59	59
25 a 29 anos	133	128	2	3	3
30 a 34 anos	128	117	6	5	5
35 a 39 anos	111	102	3	6	5	1	..
40 a 44 anos	69	67	1	1	1
45 a 49 anos	53	47	5	1	..	1	..
50 a 54 anos	26	26
55 a 59 anos	14	13	..	1	1
60 a 64 anos	6	5	..	1	1
65 a 69 anos	4	4
70 a 74 anos	3	3
75 e mais anos

Quadro 3.3.3.1 - Casamentos dissolvidos por divórcio e duração do casamento, segundo a modalidade e os fundamentos

2005

Duração do Casamento	Total	Fundamentos						Separação para divórcio
		Por mútuo consentimento	Litigioso					
			art.º 1779º Cod.Civil	art.º 1781º Cod.Civil				
			Violação culposa deveres conjugais	Total	alínea A)- Separação de facto	alínea B)- Ausência		
Total	613	578	17	18	16	2	..	
Duração do Casamento								
Menos de 1 ano	14	14	
1 ano	17	17	
2 ano	30	30	
3 ano	27	27	
4 ano	30	29	1	
5 ano	39	38	1	
6 ano	24	21	3	
7 ano	39	39	
8 ano	25	22	1	2	2	
9 ano	32	32	
10 a 14 anos	117	108	3	6	6	
15 a 19 anos	92	84	3	5	5	
20 a 24 anos	59	55	2	2	1	1	..	
25 a 29 anos	34	30	3	1	..	1	..	
30 ou mais anos	34	32	..	2	2	

Quadro 3.3.4 - Casamentos dissolvidos por divórcio e separação segundo o tipo de processo, por distribuição geográfica de residência

2005

Ilhas e Concelhos	Total	Tipo de Processo				
		Divórcio Litigioso	Divórcio Mútuo Consentimento	Separação judicial de pessoas e bens		Conversão da Separação em divórcio
				Litigiosa	Mútuo Consentimento	
Total	613	272	341
Ilha de Santa Maria	20	11	9
Vila do Porto	20	11	9
Ilha de São Miguel	339	190	149
Lagoa	31	16	15
Nordeste	10	8	2
Ponta Delgada	189	96	93
Povoação	17	15	2
Ribeira Grande	71	47	24
Vila Franca do Campo	21	8	13
Ilha Terceira	153	37	116
Angra do Heroísmo	99	25	74
Vila da Praia da Vitória	54	12	42
Ilha da Graciosa	7	1	6
Santa Cruz da Graciosa	7	1	6
Ilha de São Jorge	17	12	5
Calheta	2	1	1
Velas	15	11	4
Ilha do Pico	28	9	19
Lajes do Pico	7	2	5
Madalena	11	3	8
São Roque do Pico	10	4	6
Ilha do Faial	41	11	30
Horta	41	11	30
Ilha das Flores	7	1	6
Lajes das Flores	2	..	2
Santa Cruz das Flores	5	1	4
Ilha do Corvo	1	..	1
Corvo	1	..	1
MADEIRA	548	324	218	2	4	..
CONTINENTE	21 415	6 573	14 747	14	26	55
PORTUGAL	22 576	7 169	15 306	16	30	55

Quadro 3.3.5 - Casamentos dissolvidos por divórcio, segundo as idades combinadas dos cônjuges, na área de residência

2005														
Idade da Mulher	Total	IDADE DO HOMEM												
		< 20 anos	20-24	25-29	30-34	35-39	40-44	45-49	50-54	55-59	60-64	65-69	70-74	75 ou mais
Total	613	..	26	82	141	113	93	70	40	25	13	6	2	2
Menos de 20 anos	7	..	5	1	1
20 a 24 anos	59	..	15	29	13	2
25 a 29 anos	133	..	5	43	58	22	2	1	2
30 a 34 anos	128	..	1	8	59	42	12	4	1	..	1
35 a 39 anos	111	1	9	40	44	12	3	2
40 a 44 anos	69	7	26	26	7	1	2
45 a 49 anos	53	1	..	9	23	16	4
50 a 54 anos	26	3	11	9	2	1
55 a 59 anos	14	1	..	8	5
60 a 64 anos	6	1	3	1	..	1
65 a 69 anos	4	2	1	1
70 a 74 anos	3	2	1	..
75 e mais anos

Quadro 3.3.6 - Casamentos dissolvidos por divórcio, segundo a idade do cônjuge masculino por duração do casamento

2005														
Duração do Casamento	Total	IDADE DO HOMEM												
		< 20 anos	20-24	25-29	30-34	35-39	40-44	45-49	50-54	55-59	60-64	65-69	70-74	75 ou mais
Total	613	7	59	133	128	111	69	53	26	14	6	4	3	..
Menos de 1 ano	14	2	6	5	1
1 ano	17	2	6	3	1	2	1	2
2 ano	30	3	7	12	3	2	1	1	1
3 ano	27	..	8	10	6	2	..	1
4 ano	30	..	7	11	8	3	1	..
5 ano	39	..	13	16	7	1	..	1	1	..
6 ano	24	..	4	8	8	2	1	..	1
7 ano	39	..	4	27	6	1	1
8 ano	25	..	4	10	5	6
9 ano	32	18	10	3	..	1
10 a 14 anos	117	13	56	34	7	4	1	2
15 a 19 anos	92	18	45	23	6
20 a 24 anos	59	10	27	17	3	1	..	1
25 a 29 anos	34	8	16	9	..	1
30 ou mais anos	34	3	11	11	5	3	1	..

Quadro 3.3.7 - Casamentos dissolvidos por divórcio, segundo a idade do cônjuge feminino por duração do casamento

2005

Duração do Casamento	Total	IDADE DA MULHER												
		< 20 anos	20-24	25-29	30-34	35-39	40-44	45-49	50-54	55-59	60-64	65-69	70-74	75 ou mais
Total	613	7	59	133	128	111	69	53	26	14	6	4	3	..
Menos de 1 ano	14	2	6	5	1
1 ano	17	2	6	3	1	2	1	2
2 ano	30	3	7	12	3	2	1	1	1
3 ano	27	..	8	10	6	2	..	1
4 ano	30	..	7	11	8	3	1	..
5 ano	39	..	13	16	7	1	..	1	1	..
6 ano	24	..	4	8	8	2	1	..	1
7 ano	39	..	4	27	6	1	1
8 ano	25	..	4	10	5	6
9 ano	32	18	10	3	..	1
10 a 14 anos	117	13	56	34	7	4	1	2
15 a 19 anos	92	18	45	23	6
20 a 24 anos	59	10	27	17	3	1	..	1
25 a 29 anos	34	8	16	9	..	1
30 ou mais anos	34	3	11	11	5	3	1	..

Quadro 3.3.8 - Casamentos dissolvidos por divórcio, segundo o número de filhos vivos, por idade dos cônjuges

2005											
Escalão Etário dos Cônjuges	Total	Sem Filhos	Com Filhos Vivos								
			Total	1	2	3	4	5	6	7	8 e +
Total	613	195	418	204	149	39	20	1	3	..	2
Homem	613	195	418	204	149	39	20	1	3	..	2
Menos de 20 anos
20 a 24 anos	26	13	13	13
25 a 29 anos	82	43	39	30	8	1
30 a 34 anos	141	46	95	62	29	3	1
35 a 39 anos	113	28	85	39	31	12	3
40 a 44 anos	93	18	75	28	33	8	5	..	1
45 a 49 anos	70	13	57	19	21	9	5	..	2	..	1
50 a 54 anos	40	15	25	7	10	3	5
55 a 59 anos	25	7	18	4	12	1	1
60 a 64 anos	13	6	7	1	3	2	1
65 a 69 anos	6	3	3	1	1	1
70 a 74 anos	2	1	1	..	1
75 e mais anos	2	2
Mulher	613	195	418	204	149	39	20	1	3	..	2
Menos de 20 anos	7	5	2	2
20 a 24 anos	59	29	30	26	4
25 a 29 anos	133	46	87	58	25	4
30 a 34 anos	128	47	81	41	29	8	3
35 a 39 anos	111	18	93	38	38	13	3	..	1
40 a 44 anos	69	10	59	22	21	5	9	..	1	..	1
45 a 49 anos	53	16	37	11	17	4	4	..	1
50 a 54 anos	26	11	15	4	6	4	1
55 a 59 anos	14	5	9	2	5	1	1
60 a 64 anos	6	3	3	..	2	1
65 a 69 anos	4	3	1	..	1
70 a 74 anos	3	2	1	..	1
75 e mais anos

Quadro 3.3.8.1 - Casamentos dissolvidos por divórcio, segundo o número de filhos vivos, por duração do casamento e fundamentos do divórcio

2005

Duração do Casamento Fundamentos	Total	Sem Filhos	Com Filhos Vivos								
			Total	1	2	3	4	5	6	7	8 e +
Total	613	195	418	204	149	39	20	1	3	2	..
Duração do Casamento											
Menos de 1 ano	14	14
1 ano	17	15	2	2
2 ano	30	19	11	11
3 ano	27	19	8	8
4 ano	30	14	16	13	3
5 ano	39	15	24	18	6
6 ano	24	8	16	11	3	2
7 ano	39	9	30	24	6
8 ano	25	6	19	12	6	1
9 ano	32	6	26	18	6	2
10 a 14 anos	117	28	89	43	37	7	2
15 a 19 anos	92	14	78	22	38	11	6	..	1
20 a 24 anos	59	8	51	13	24	7	6	1	..
25 a 29 anos	34	7	27	5	10	5	5	..	2
30 ou mais anos	34	13	21	4	10	4	1	1	..	1	..
Fundamentos											
Mútuo consentimento	578	185	393	193	143	32	19	1	3	..	2
Litigioso	35	10	25	11	6	7	1
Artigo 1779	17	3	14	5	4	4	1
Artigo 1781 - alinea a	16	6	10	6	2	2
Artigo 1781 - alinea b	2	1	1	1
Separação para Divórcio

Quadro 3.3.9 - Casamentos dissolvidos por divórcio, segundo a condição perante o trabalho dos cônjuges

2005					
Condição perante o trabalho da mulher	Total	Condição perante o trabalho do marido			
		Empregado	Desempregado	Não activo	Outra
Total	613	514	30	23	46
Empregado	445	410	21	9	5
Desempregado	35	30	4	..	1
Não activo	76	54	5	13	4
Outra	57	20	..	1	36

Quadro 3.3.10 - Casamentos dissolvidos por divórcio, por profissão do conjuge feminino empregado, segundo a profissão do conjuge masculino empregado

2005												
Profissão da mulher	Total	Profissão do marido										
		0	1	2	3	4	5	6	7	8	9	Ignorada ou mal definida
Total	410	10	12	29	35	52	34	31	125	28	32	22
0 Membros das Forças Armadas	2	1	1
1 Quadros superiores da administração pública, dirigentes e quadros superiores de empresas	8	..	3	2	..	1	..	1	1
2 Especialistas das profissões intelectuais e científicas	61	..	4	20	11	11	7	1	3	2	..	2
3 Técnicos e profissionais de nível intermédio	38	1	3	3	11	9	2	2	3	..	3	1
4 Pessoal administrativo e similares	111	4	2	3	9	20	15	1	32	14	6	5
5 Pessoal dos serviços e vendedores	48	1	3	6	7	5	23	3
6 Agricultores e trabalhadores qualificados da agricultura e pescas	1	1
7 Operários, artífices e trabalhadores similares	20	1	4	1	4	5	2	2	1
8 Operadores de instalações e máquinas e trabalhadores da montagem	2	2
9 Trabalhadores não qualificados	95	1	1	1	2	15	50	6	18	1
Ignorada ou mal definida	24	2	2	6	..	3	11

Quadro 3.3.11 - Casamentos dissolvidos por divórcio, segundo o grau de instrução dos cônjuges

2005

Grau de instrução da mulher	Total	Grau de instrução do marido					
		Não sabe ler nem escrever	Sabe ler sem ter frequentado o sistema de ensino	Ensino básico	Ensino Secundário	Ensino Superior	Ignorada
Total	613	1	4	403	107	52	46
Não sabe ler nem escrever	1	1
Sabe ler sem ter frequentado o sistema de ensino	5	..	3	2
Ensino básico	363	1	1	339	14	5	3
Ensino Secundário	119	45	62	12	..
Ensino Superior	81	16	30	35	..
Ignorada	44	1	..	43

CAPÍTULO 4

NASCIMENTOS

4.1 - Partos

4.2 - Nados vivos

4.3 - Fetos-mortos

4.4 - Óbitos perinatais

4.1 - PARTOS

QUADRO 4.1.1 - Partos segundo a sua natureza, local e assistência por concelhos de residência

2005

PARTOS	Segundo a natureza			Segundo o local e assistência						
	Simples	Gemelares		Total	em Hospital	No domicílio com assistência de			Sem assistência	Noutros Locais
		Duplos	Outros			Médicos	Pes.Enfer.	Outros		
AÇORES	2 949	82	..	3 031	3 018	1	2	5	3	2
Ilha de Santa Maria	54	2	..	56	55	1
Vila do Porto	54	2	..	56	55	1
Ilha de São Miguel	1 831	62	..	1 893	1 884	..	1	4	2	2
Lagoa	204	12	..	216	216
Nordeste	56	2	..	58	53	1	2	2
Ponta Delgada	867	33	..	900	896	..	1	3
Povoação	81	2	..	83	83
Ribeira Grande	482	11	..	493	493
Vila Franca do Campo	141	2	..	143	143
Ilha Terceira	610	8	..	618	616	..	1	1
Angra do Heroísmo	380	4	..	384	383	1
Praia da Vitória	230	4	..	234	233	..	1
Ilha da Graciosa	37	37	37
Sta. Cruz da Graciosa	37	37	37
Ilha de São Jorge	79	2	..	81	80	1	..
Calheta	35	2	..	37	37
Velas	44	44	43	1	..
Ilha do Pico	135	135	135
Lajes do Pico	50	50	50
Madalena	54	54	54
S. Roque do Pico	31	31	31
Ilha do Faial	169	8	..	177	177
Horta	169	8	..	177	177
Ilha das Flores	32	32	32
Lages das Flores	12	12	12
Sta. Cruz das Flores	20	20	20
Ilha do Corvo	2	2	2
Corvo	2	2	2
MADEIRA	2 919	56	..	2 975	2 968	5	1	1
CONTINENTE	101 054	2 759	..	103 813	103 229	290	71	94	37	92
RESIDÊNCIA IGNORADA	12	12	5	1	6
PORTUGAL	106 934	2 897	..	109 831	109 220	296	73	99	42	101

4.2 - NADOS-VIVOS

Quadro 4.2.1 - Nados-vivos segundo o tipo de filiação e sexo, por concelhos de residência da mãe

2005

Ilha / Concelho	Total			Filiação					
				Dentro do Casamento		Fora do Casamento		Filiação Ignorada	
	HM	H	M	H	M	H	M	H	M
AÇORES	3 019	1 549	1 470	1 224	1 143	325	327
Ilha de Santa Maria	56	31	25	21	16	10	9
Vila do Porto	56	31	25	21	16	10	9
Ilha de São Miguel	1 885	954	931	794	750	160	181
Lagoa	215	111	104	96	82	15	22
Nordeste	56	26	30	22	25	4	5
Ponta Delgada	897	450	447	359	344	91	103
Povoação	83	47	36	38	31	9	5
Ribeira Grande	491	247	244	217	210	30	34
Vila Franca do Campo	143	73	70	62	58	11	12
Ilha Terceira	617	335	282	253	203	82	79
Angra do Heroísmo	383	197	186	143	135	54	51
Praia da Vitória	234	138	96	110	68	28	28
Ilha da Graciosa	37	22	15	21	14	1	1
Santa Cruz da Graciosa	37	22	15	21	14	1	1
Ilha de São Jorge	80	46	34	29	25	17	9
Calheta	37	21	16	15	11	6	5
Velas	43	25	18	14	14	11	4
Ilha do Pico	134	66	68	43	45	23	23
Lajes do Pico	49	23	26	14	16	9	10
Madalena	54	28	26	19	19	9	7
São Roque	31	15	16	10	10	5	6
Ilha do Faial	176	81	95	52	75	29	20
Horta	176	81	95	52	75	29	20
Ilha das Flores	32	13	19	10	15	3	4
Lajes das Flores	12	6	6	4	5	2	1
Santa Cruz das Flores	20	7	13	6	10	1	3
Ilha do Corvo	2	1	1	1	1
Corvo	2	1	1	1	1
MADEIRA	2 957	1 555	1 402	1 155	1 020	400	382
CONTINENTE	103 420	53 507	49 913	36 824	34 397	16 683	15 516
RESIDÊNCIA IGNORADA	3	1	2	1	2
PORTUGAL	109 399	56 612	52 787	39 203	36 560	17 408	16 225	1	2

Quadro 4.2.2 - Nados-vivos do casamento, segundo o mês e o sexo, por concelhos de residência

Ilha / Concelho	TOTAL		Janeiro		Fevereiro		Março		Abril		Maio		Junho	
	HM	H	HM	H	HM	H	HM	H	HM	H	HM	H	HM	H
AÇORES	2 367	1 224	228	122	197	101	201	100	170	81	195	91	202	111
Ilha de Santa Maria	37	21	2	2	4	2	4	2	4	2	3	2
Vila do Porto	37	21	2	2	4	2	4	2	4	2	3	2
Ilha de São Miguel	1 544	794	134	64	130	65	134	67	97	45	127	61	141	76
Lagoa	178	96	11	5	15	4	13	6	10	5	21	12	16	7
Nordeste	47	22	4	2	5	3	4	3	3	2	4	3	1	..
Ponta Delgada	703	359	64	30	47	24	67	31	47	21	50	21	67	37
Povoação	69	38	9	4	5	4	10	6	4	2	5	3	10	3
Ribeira Grande	427	217	36	20	41	18	33	18	27	10	31	14	39	22
Vila Franca do Campo	120	62	10	3	17	12	7	3	6	5	16	8	8	7
Ilha Terceira	456	253	52	29	34	18	38	18	43	22	33	16	37	21
Angra do Heroísmo	278	143	31	16	25	13	17	7	26	12	21	8	19	10
Praia da Vitória	178	110	21	13	9	5	21	11	17	10	12	8	18	11
Ilha da Graciosa	35	21	4	4	3	2	5	4	4	3	5	1	3	..
Santa Cruz da Graciosa	35	21	4	4	3	2	5	4	4	3	5	1	3	..
Ilha de São Jorge	54	29	8	6	2	2	4	3	8	3	5	2	5	3
Calheta	26	15	6	4	4	3	1	1	3	..	3	2
Velas	28	14	2	2	2	2	7	2	2	2	2	1
Ilha do Pico	88	43	8	7	9	6	6	2	4	1	8	4	5	4
Lajes do Pico	30	14	2	1	3	3	1	..	2	1	2	1	2	2
Madalena	38	19	5	5	6	3	2	1	1	..	3	1	2	1
São Roque	20	10	1	1	3	1	1	..	3	2	1	1
Ilha do Faial	127	52	17	9	15	8	7	2	8	5	11	3	8	5
Horta	127	52	17	9	15	8	7	2	8	5	11	3	8	5
Ilha das Flores	25	10	3	1	4	..	2	1	2	..	2	2
Lajes das Flores	9	4	3	..	2	1	1	1
Santa Cruz das Flores	16	6	3	1	1	2	..	1	1
Ilha do Corvo	1	1	1	1
Corvo	1	1	1	1

Julho		Agosto		Setembro		Outubro		Novembro		Dezembro		Ilha / Concelho
HM	H	HM	H	HM	H	HM	H	HM	H	HM	H	
165	90	212	121	220	118	200	112	183	96	194	81	AÇORES
4	1	1	..	4	2	1	1	5	3	5	4	Ilha de Santa Maria
4	1	1	..	4	2	1	1	5	3	5	4	Vila do Porto
104	62	150	83	136	74	136	77	121	63	134	57	Ilha de São Miguel
16	11	8	6	13	9	17	13	19	11	19	7	Lagoa
4	1	3	1	6	4	4	..	2	1	7	2	Nordeste
45	26	82	46	64	30	62	35	56	29	52	29	Ponta Delgada
2	1	5	3	5	4	4	3	5	3	5	2	Povoação
28	17	41	22	39	24	36	22	32	15	44	15	Ribeira Grande
9	6	11	5	9	3	13	4	7	4	7	2	Vila Franca do Campo
34	19	41	27	45	26	40	26	28	17	31	14	Ilha Terceira
22	12	27	16	28	17	27	14	17	11	18	7	Angra do Heroísmo
12	7	14	11	17	9	13	12	11	6	13	7	Praia da Vitória
1	1	4	3	2	1	1	..	1	1	2	1	Ilha da Graciosa
1	1	4	3	2	1	1	..	1	1	2	1	Santa Cruz da Graciosa
4	2	2	1	5	2	2	2	6	3	3	..	Ilha de São Jorge
1	..	1	1	1	..	1	1	4	3	1	..	Calheta
3	2	1	..	4	2	1	1	2	..	2	..	Velas
9	1	5	3	11	4	6	3	9	5	8	3	Ilha do Pico
3	..	1	1	6	1	2	2	5	2	1	..	Lajes do Pico
5	1	1	1	2	1	3	1	4	3	4	1	Madalena
1	..	3	1	3	2	1	3	2	São Roque
9	4	6	3	14	7	12	2	12	3	8	1	Ilha do Faial
9	4	6	3	14	7	12	2	12	3	8	1	Horta
..	..	3	1	3	2	2	1	1	1	3	1	Ilha das Flores
..	1	1	1	1	1	Lajes das Flores
..	..	3	1	2	1	1	1	1	1	2	..	Santa Cruz das Flores
..	Ilha do Corvo
..	Corvo

Quadro 4.2.3 - Nados-vivos fora do casamento, segundo o mês e o sexo, por concelhos de residência

Ilha / Concelho	TOTAL		Janeiro		Fevereiro		Março		Abril		Maio		Junho	
	HM	H	HM	H	HM	H	HM	H	HM	H	HM	H	HM	H
AÇORES	652	325	45	29	45	20	41	17	47	19	54	25	54	24
Ilha de Santa Maria	19	10	1	1	2	..	1	1	1	1	3	..	2	1
Vila do Porto	19	10	1	1	2	..	1	1	1	1	3	..	2	1
Ilha de São Miguel	341	160	15	8	23	9	24	9	28	10	26	12	29	11
Lagoa	37	15	2	1	2	..	2	..	3	1	3	1	4	2
Nordeste	9	4	1	4	1
Ponta Delgada	194	91	8	4	13	4	20	9	14	5	13	6	11	3
Povoação	14	9	1	1	3	2	1	1	1	1
Ribeira Grande	64	30	4	2	5	4	1	..	3	..	6	3	10	4
Vila Franca do Campo	23	11	2	1	1	..	1	1	3	1	3	1
Ilha Terceira	161	82	12	8	11	3	9	4	8	5	14	6	15	8
Angra do Heroísmo	105	54	10	7	4	1	8	4	4	3	12	6	9	4
Praia da Vitória	56	28	2	1	7	2	1	..	4	2	2	..	6	4
Ilha da Graciosa	2	1	1	1
Santa Cruz da Graciosa	2	1	1	1
Ilha de São Jorge	26	17	3	2	3	2	1	..	1	1	1	1
Calheta	11	6	1	1	1
Velas	15	11	2	1	3	2	1	1	1	1
Ilha do Pico	46	23	5	2	3	3	4	2	5	3	6	3	1	..
Lajes do Pico	19	9	1	..	3	3	3	1	2	1
Madalena	16	9	3	1	2	1	1	1	3	2	1	..
São Roque	11	5	1	1	2	1	1	1	1
Ilha do Faial	49	29	8	7	3	3	2	1	4	..	4	3	3	1
Horta	49	29	8	7	3	3	2	1	4	..	4	3	3	1
Ilha das Flores	7	3	1	1	1	1	1
Lajes das Flores	3	2	1	1	1	1
Santa Cruz das Flores	4	1	1
Ilha do Corvo	1	1	..
Corvo	1	1	..

Julho		Agosto		Setembro		Outubro		Novembro		Dezembro		Ilha / Concelho
HM	H	HM	H	HM	H	HM	H	HM	H	HM	H	
60	30	60	26	66	34	50	26	59	34	71	41	AÇORES
1	..	2	1	2	2	1	1	3	2	Ilha de Santa Maria
1	..	2	1	2	2	1	1	3	2	Vila do Porto
31	15	36	16	40	20	34	16	26	15	29	19	Ilha de São Miguel
5	3	3	1	1	1	5	2	3	1	4	2	Lagoa
..	2	1	1	1	1	1	Nordeste
18	9	23	13	27	11	14	5	16	10	17	12	Ponta Delgada
..	..	1	..	1	1	2	2	2	1	2	..	Povoação
4	2	6	1	10	6	6	2	4	2	5	4	Ribeira Grande
4	1	3	1	1	1	5	4	Vila Franca do Campo
20	11	14	5	14	8	8	4	15	8	21	12	Ilha Terceira
14	7	7	2	10	5	7	3	8	4	12	8	Angra do Heroísmo
6	4	7	3	4	3	1	1	7	4	9	4	Praia da Vitória
..	1	..	Ilha da Graciosa
..	1	..	Santa Cruz da Graciosa
4	2	2	2	3	2	2	1	4	3	2	1	Ilha de São Jorge
2	1	1	1	2	1	2	1	2	1	Calheta
2	1	2	2	2	1	2	2	Velas
1	1	2	1	3	..	2	1	7	4	7	3	Ilha do Pico
..	..	2	1	1	..	1	1	2	..	4	2	Lajes do Pico
..	2	3	3	1	1	Madalena
1	1	1	..	2	1	2	..	São Roque
3	1	2	1	3	2	3	3	6	3	8	4	Ilha do Faial
3	1	2	1	3	2	3	3	6	3	8	4	Horta
..	..	2	..	1	1	1	Ilha das Flores
..	..	1	Lajes das Flores
..	..	1	..	1	1	1	Santa Cruz das Flores
..	Ilha do Corvo
..	Corvo

Quadro 4.2.4 - Nados-vivos dentro do casamento segundo o sexo, pelas idades combinadas dos pais

2005

Idade do Pai	Sexo	Total	Idade da Mãe								
			< 15	15 a 19	20 a 24	25 a 29	30 a 34	35 a 39	40 a 44	45 a 49	50 +
Total	HM	2 367	..	155	482	806	637	228	57	2	..
	H	1 224	..	80	251	422	345	99	26	1	..
	M	1 143	..	75	231	384	292	129	31	1	..
< 20	HM	21	..	11	8	2
	H	13	..	8	4	1
	M	8	..	3	4	1
20-24	HM	283	..	97	142	39	5
	H	163	..	50	87	22	4
	M	120	..	47	55	17	1
25-29	HM	675	..	39	229	316	83	4	3	1	..
	H	341	..	19	105	163	50	3	1
	M	334	..	20	124	153	33	1	2	1	..
30-34	HM	747	..	6	85	333	282	40	1
	H	397	..	3	45	177	160	11	1
	M	350	..	3	40	156	122	29
35-39	HM	432	..	1	13	97	219	88	13	1	..
	H	210	5	52	110	36	6	1	..
	M	222	..	1	8	45	109	52	7
40-44	HM	157	..	1	4	15	38	79	20
	H	76	4	6	14	44	8
	M	81	..	1	..	9	24	35	12
45-49	HM	38	1	3	7	14	13
	H	16	1	1	4	4	6
	M	22	2	3	10	7
50-54	HM	6	2	4
	H	5	1	4
	M	1	1
55 ou mais	HM	8	1	3	1	3
	H	3	3
	M	5	1	..	1	3

Quadro 4.2.5 - Nados-vivos segundo a ordem de nascimento - nados-vivos - e o sexo, pela idade da mãe

Idade das Mães	Ordem de Nascimento											
	TOTAL		Primeiro		Segundo		Terceiro		Quarto		Quinto	
	H	M	H	M	H	M	H	M	H	M	H	M
Total	1 549	1 470	749	687	486	487	198	191	70	62	27	23
- 15 anos	3	..	3
15 anos	12	10	12	10
16 anos	25	12	25	12
17 anos	27	34	27	31	..	3
18 anos	51	42	47	32	4	9	..	1
19 anos	50	55	40	46	7	7	3	2
20 anos	52	51	36	41	11	10	4	..	1
21 anos	55	70	34	43	18	23	3	3	1
22 anos	81	64	45	35	29	23	6	6	1
23 anos	67	64	39	44	22	17	6	3
24 anos	70	69	45	41	13	23	9	5	3
25 anos	90	76	47	39	28	26	9	8	4	3	2	..
26 anos	98	89	45	41	35	37	13	10	4
27 anos	98	83	50	44	38	29	7	8	3	1	..	1
28 anos	100	108	51	49	33	30	6	21	5	5	5	2
29 anos	108	89	49	40	31	33	17	8	6	7	3	1
30 anos	106	93	47	38	40	36	15	15	3	2	..	2
31 anos	95	72	30	18	41	31	15	14	6	7	2	2
32 anos	77	79	27	21	32	36	13	13	1	5	2	3
33 anos	60	56	18	11	26	28	9	12	4	2	2	1
34 anos	65	50	12	13	26	18	16	11	6	4	4	2
35 anos	30	50	6	7	11	23	11	11	1	6	..	3
36 anos	28	43	6	7	12	21	8	3	1	6	1	3
37 anos	25	24	3	5	10	6	5	9	5	1	1	1
38 anos	22	30	3	4	4	12	8	10	5	1	1	..
39 anos	20	19	1	3	6	3	6	6	6	6	1	..
40 anos	17	9	..	2	4	1	6	4	2	2	1	..
41 anos	4	11	..	4	1	1	1	6	1	..	1	..
42 anos	4	8	..	4	2	..	1	1	..	2
43 anos	5	5	1	2	1	1	1	1	1	1	1	..
44 anos	2	4	1	..	1
45 + anos	2	1	1	1

Ordem de Nascimento										2005
Sexto		Sétimo		Oitavo		nono		Décimo e +		Idade das Mães
H	M	H	M	H	M	H	M	H	M	
4	11	6	5	4	2	2	2	3	..	Total
..	- 15 anos
..	15 anos
..	16 anos
..	17 anos
..	18 anos
..	19 anos
..	20 anos
..	21 anos
..	22 anos
..	23 anos
..	24 anos
..	25 anos
1	1	26 anos
..	27 anos
..	1	28 anos
1	..	1	29 anos
..	..	1	30 anos
1	31 anos
..	1	1	..	1	32 anos
..	1	1	1	33 anos
..	..	1	2	34 anos
..	..	1	35 anos
..	2	1	36 anos
..	2	1	37 anos
..	2	1	1	38 anos
..	1	39 anos
..	..	1	1	..	2	..	40 anos
..	41 anos
..	1	1	42 anos
..	43 anos
1	1	1	1	..	44 anos
..	1	45 + anos

Quadro 4.2.6 - Nados-vivos segundo o sexo e a idade das mães, por concelhos de residência

Ilha / Concelho	TOTAL		Idade da Mãe									
			-15		15 - 19		20 - 24		25 - 29		30 - 34	
	H	M	H	M	H	M	H	M	H	M	H	M
AÇORES	1 549	1 470	3	..	165	153	325	318	494	445	403	350
Ilha de Santa Maria	31	25	3	7	6	2	11	6	7	6
Vila do Porto	31	25	3	7	6	2	11	6	7	6
Ilha de São Miguel	954	931	1	..	103	104	206	209	298	291	258	207
Lagoa	111	104	9	11	38	27	28	29	28	26
Nordeste	26	30	2	5	5	5	8	11	10	7
Ponta Delgada	450	447	48	37	85	98	142	134	131	111
Povoação	47	36	1	..	4	1	8	7	18	9	10	13
Ribeira Grande	247	244	36	45	55	55	80	82	56	38
Vila Franca do Campo	73	70	4	5	15	17	22	26	23	12
Ilha Terceira	335	282	1	..	33	28	80	59	115	82	78	73
Angra do Heroísmo	197	186	1	..	21	20	46	32	74	59	42	49
Praia da Vitória	138	96	12	8	34	27	41	23	36	24
Ilha da Graciosa	22	15	2	2	5	6	7	2	7	2
Santa Cruz da Graciosa	22	15	2	2	5	6	7	2	7	2
Ilha de São Jorge	46	34	5	4	5	8	14	9	12	6
Calheta	21	16	1	3	2	2	9	5	5	3
Velas	25	18	4	1	3	6	5	4	7	3
Ilha do Pico	66	68	1	..	4	5	9	10	20	19	19	27
Lajes do Pico	23	26	1	2	4	4	8	8	6	11
Madalena	28	26	1	..	1	2	2	5	9	7	11	9
S. Roque do Pico	15	16	2	1	3	1	3	4	2	7
Ilha do Faial	81	95	11	2	11	21	25	31	19	22
Horta	81	95	11	2	11	21	25	31	19	22
Ilha das Flores	13	19	4	1	3	3	4	5	2	6
Lajes das Flores	6	6	3	..	1	1	2	1	..	2
Santa Cruz das Flores	7	13	1	1	2	2	2	4	2	4
Ilha do Corvo	1	1	1	1
Corvo	1	1	1	1
MADEIRA	1 555	1 402	110	101	272	244	423	409	455	413
CONTINENTE	53 507	49 913	40	29	2 545	2 369	8 052	7 549	16 921	15 427	17 220	16 303
RESIDÊNCIA IGNORADA	1	2
PORTUGAL	56 612	52 787	43	29	2 820	2 623	8 649	8 111	17 838	16 281	18 078	17 066

Idade da Mãe										Ilha / Concelho
35 - 39		40 - 44		45 - 49		50 +		Ignorada		
H	M	H	M	H	M	H	M	H	M	
125	166	32	37	2	1	AÇORES
3	3	..	1	1	Ilha de Santa Maria
3	3	..	1	1	Vila do Porto
70	98	18	21	..	1	Ilha de São Miguel
5	8	3	3	Lagoa
1	2	Nordeste
34	58	10	8	..	1	Ponta Delgada
5	4	1	2	Povoação
17	19	3	5	Ribeira Grande
8	7	1	3	Vila Franca do Campo
20	35	8	5	Ilha Terceira
8	22	5	4	Angra do Heroísmo
12	13	3	1	Praia da Vitória
1	3	Ilha da Graciosa
1	3	Santa Cruz da Graciosa
8	5	2	2	Ilha de São Jorge
3	3	1	Calheta
5	2	1	2	Velas
10	5	2	2	1	Ilha do Pico
3	..	1	1	Lajes do Pico
2	2	1	1	1	Madalena
5	3	S. Roque do Pico
13	15	2	4	Ilha do Faial
13	15	2	4	Horta
..	2	..	2	Ilha das Flores
..	1	..	1	Lajes das Flores
..	1	..	1	Santa Cruz das Flores
..	Ilha do Corvo
..	Corvo
239	192	56	39	..	4	MADEIRA
7 233	6 790	1 406	1 377	86	65	4	4	CONTINENTE
..	1	2	RESIDÊNCIA IGNORADA
7 597	7 148	1 494	1 453	88	70	4	4	1	2	PORTUGAL

4.3 - FETOS-MORTOS

Quadro 4.3.1 - Fetos-mortos dentro e fora do casamento segundo o sexo, por concelhos de residência da mãe

2005

Ilha / Concelho	Total				Filiação											
					Dentro do Casamento				Fora do Casamento				Ignorada			
	HM	H	M	SI	HM	H	M	SI	HM	H	M	SI	HM	H	M	SI
AÇORES	12	5	7	..	6	3	3	..	6	2	4
Ilha de Santa Maria
Vila do Porto
Ilha de São Miguel	8	4	4	..	4	2	2	..	4	2	2
Lagoa	1	..	1	1	..	1
Nordeste	2	2	2	2
Ponta Delgada	3	2	1	..	3	2	1
Povoação
Ribeira Grande	2	..	2	..	1	..	1	..	1	..	1
Vila Franca do Campo
Ilha Terceira	1	..	1	..	1	..	1
Angra do Heroísmo	1	..	1	..	1	..	1
Praia da Vitória
Ilha da Graciosa
Santa Cruz da Graciosa
Ilha de São Jorge	1	..	1	1	..	1
Calheta
Velas	1	..	1	1	..	1
Ilha do Pico	1	..	1	1	..	1
Lajes do Pico	1	..	1	1	..	1
Madalena
São Roque
Ilha do Faial	1	1	1	1
Horta	1	1	1	1
Ilha das Flores
Lajes das Flores
Santa Cruz das Flores
Ilha do Corvo
Corvo
MADEIRA	18	13	5	..	12	9	3	..	6	4	2
CONTINENTE	391	212	179	2	208	101	107	2	183	111	72
RESIDÊNCIA IGNORADA	9	5	4
PORTUGAL	430	235	195	2	226	113	113	2	195	117	78

Quadro 4.3.2 - Fetos-mortos de 28 e mais semanas do casamento, segundo o escalão de duração da gravidez, pela idade da mãe

2005						
Idade da Mãe	Total	Escalão de Duração da Gravidez (Semanas)				
		28 a 31	32 a 36	37 a 41	> 41	Ignorada
AÇORES	5	..	4	1
- 15 anos
15-19 anos
20-24 anos	2	..	2
25-29 anos	1	1
30-34 anos	1	..	1
35-39 anos
40-44 anos	1	..	1
45-49 anos
50 e + anos
Ignorada
MADEIRA	11	1	4	4	..	2
- 15 anos
15-19 anos
20-24 anos	3	..	1	1	..	1
25-29 anos	2	..	1	1
30-34 anos	3	..	1	1	..	1
35-39 anos	2	..	1	1
40-44 anos	1	1
45-49 anos
50 e + anos
Ignorada
CONTINENTE	174	27	58	71	..	18
- 15 anos
15-19 anos	3	..	2	1
20-24 anos	20	5	4	10	..	1
25-29 anos	52	8	20	18	..	6
30-34 anos	68	9	20	31	..	8
35-39 anos	26	5	11	9	..	1
40-44 anos	5	..	1	3	..	1
45-49 anos
50 e + anos
Ignorada
PORTUGAL	190	28	66	76	..	20
- 15 anos
15-19 anos	3	..	2	1
20-24 anos	25	5	7	11	..	2
25-29 anos	55	8	21	20	..	6
30-34 anos	72	9	22	32	..	9
35-39 anos	28	5	12	10	..	1
40-44 anos	7	1	2	3	..	1
45-49 anos
50 e + anos
Ignorada

CAPÍTULO 5

ÓBITOS

5 - ÓBITOS

Quadro 5.1 - Óbitos segundo as idades, por concelhos de residência e sexo dos falecidos

Ilha / Concelho	TOTAL		Idade							
			-1 ANO		1 - 4		5 - 9		10 - 14	
	H	M	H	M	H	M	H	M	H	M
AÇORES	1 299	1 140	11	8	2	3	2	4	4	1
Ilha de Santa Maria	31	23	1	1
Vila do Porto	31	23	1	1
Ilha de São Miguel	606	543	8	4	1	1	1	1	4	1
Lagoa	60	57	..	1	..	1
Nordeste	29	37
Ponta Delgada	287	258	3	2	1	..	1	1	2	1
Povoação	43	28	1
Ribeira Grande	137	110	4	1	2	..
Vila Franca do Campo	50	53
Ilha Terceira	314	253	3	1	1	3
Angra do Heroísmo	195	162	3	1	2
Praia da Vitória	119	91	..	1	1
Ilha da Graciosa	38	32	..	1
Santa Cruz da Graciosa	38	32	..	1
Ilha de São Jorge	73	70
Calheta	33	34
Velas	40	36
Ilha do Pico	119	112	..	1	..	1
Lajes do Pico	40	42	1
Madalena	54	43	..	1
São Roque	25	27
Ilha do Faial	86	88	..	1
Horta	86	88	..	1
Ilha das Flores	30	18
Lajes das Flores	14	6
Santa Cruz das Flores	16	12
Ilha do Corvo	2	1
Corvo	2	1
MADEIRA	1 424	1 276	1	9	1	1	3	2	1	1
CONTINENTE	52 761	49 562	186	167	61	29	53	34	47	31
PORTUGAL	55 484	51 978	198	184	64	33	58	40	52	33
ESTRANGEIRO	260	117	1	3	2	1	3	..	1	..

2005

Idade										Ilha / Concelho
15 - 19		20 - 24		25 - 29		30 - 34		35 - 39		
H	M	H	M	H	M	H	M	H	M	
13	1	10	3	8	3	13	6	25	7	AÇORES
..	1	..	2	1	1	..	Ilha de Santa Maria
..	1	..	2	1	1	..	Vila do Porto
7	..	5	2	4	2	4	2	15	5	Ilha de São Miguel
..	2	Lagoa
..	1	..	Nordeste
3	..	3	1	..	2	2	..	9	2	Ponta Delgada
..	..	1	2	1	Povoação
3	..	1	1	2	..	1	2	1	1	Ribeira Grande
1	1	..	2	1	Vila Franca do Campo
3	1	3	1	..	1	1	2	1	..	Ilha Terceira
1	..	3	1	..	1	..	Angra do Heroísmo
2	1	..	1	..	1	..	2	Praia da Vitória
1	Ilha da Graciosa
1	Santa Cruz da Graciosa
..	1	..	3	..	Ilha de São Jorge
..	Calheta
..	1	..	3	..	Velas
2	2	..	4	..	3	2	Ilha do Pico
1	1	2	Lajes do Pico
1	2	..	3	..	1	..	Madalena
..	1	..	1	..	São Roque
..	..	1	..	1	2	..	Ilha do Faial
..	..	1	..	1	2	..	Horta
..	..	1	1	1	Ilha das Flores
..	..	1	Lajes das Flores
..	1	1	Santa Cruz das Flores
..	Ilha do Corvo
..	Corvo
9	3	9	3	10	5	27	5	48	10	MADEIRA
191	68	326	108	417	137	659	217	803	304	CONTINENTE
213	72	345	114	435	145	699	228	876	321	PORTUGAL
5	4	6	3	7	6	13	3	12	4	ESTRANGEIRO

5 - ÓBITOS

Quadro 5.1 - Óbitos segundo as idades, por concelhos de residência e sexo dos falecidos

Ilha / Concelho	Idade									
	40 - 44		45 - 49		50 - 54		55 - 59		60 - 64	
	H	M	H	M	H	M	H	M	H	M
AÇORES	38	11	38	18	58	25	75	36	79	41
Ilha de Santa Maria	2	8	1	1	..
Vila do Porto	2	8	1	1	..
Ilha de São Miguel	20	8	16	12	28	14	30	13	45	16
Lagoa	1	1	1	3	3	2	..	1	5	2
Nordeste	1	1	1	2	2	..	2	..
Ponta Delgada	8	6	9	4	19	7	19	7	21	6
Povoação	1	1	1	1	2	1	4	2
Ribeira Grande	7	..	5	2	2	1	6	2	9	4
Vila Franca do Campo	2	1	1	1	2	1	1	2	4	2
Ilha Terceira	6	2	11	5	17	4	18	12	20	13
Angra do Heroísmo	2	1	7	3	9	2	16	6	9	8
Praia da Vitória	4	1	4	2	8	2	2	6	11	5
Ilha da Graciosa	3	2	1	2	1
Santa Cruz da Graciosa	3	2	1	2	1
Ilha de São Jorge	1	..	3	1	1	..	2	2	1	7
Calheta	1	..	1	..	2	1	1	2
Velas	1	..	2	1	1	..	5
Ilha do Pico	4	..	1	..	1	1	8	3	3	3
Lajes do Pico	2	..	1	1	1	1	2
Madalena	1	1	4	2	2	1
São Roque	1	1	..	3
Ilha do Faial	4	1	3	..	9	2	8	5	7	..
Horta	4	1	3	..	9	2	8	5	7	..
Ilha das Flores	3	1	1	1
Lajes das Flores	1	1
Santa Cruz das Flores	2	1	1
Ilha do Corvo	1
Corvo	1
MADEIRA	41	17	60	13	75	36	91	35	104	57
CONTINENTE	1 173	451	1 476	686	1 966	889	2 551	1 168	3 071	1 559
PORTUGAL	1 252	479	1 574	717	2 099	950	2 717	1 239	3 254	1 657
ESTRANGEIRO	14	5	18	4	21	7	20	11	26	11

Idade										Ilha / Concelho
65 - 69		70 - 74		75 - 79		80 - 84		85 e mais		
H	M	H	M	H	M	H	M	H	M	
125	62	198	138	209	163	186	247	205	363	AÇORES
3	..	3	3	3	5	2	2	6	8	Ilha de Santa Maria
3	..	3	3	3	5	2	2	6	8	Vila do Porto
66	41	86	70	99	77	87	119	80	155	Ilha de São Miguel
6	5	10	11	8	8	18	12	6	10	Lagoa
1	1	5	3	7	5	1	9	8	16	Nordeste
28	25	37	28	47	32	34	57	41	77	Ponta Delgada
7	3	6	3	7	5	6	6	5	5	Povoação
18	5	22	20	21	16	19	21	14	34	Ribeira Grande
6	2	6	5	9	11	9	14	6	13	Vila Franca do Campo
28	10	49	24	53	36	47	52	53	86	Ilha Terceira
16	9	36	14	34	24	25	34	31	59	Angra do Heroísmo
12	1	13	10	19	12	22	18	22	27	Praia da Vitória
5	1	7	6	5	6	6	7	7	9	Ilha da Graciosa
5	1	7	6	5	6	6	7	7	9	Santa Cruz da Graciosa
7	3	15	10	12	12	12	12	15	23	Ilha de São Jorge
3	1	7	6	4	6	5	10	9	8	Calheta
4	2	8	4	8	6	7	2	6	15	Velas
11	5	20	17	22	16	14	22	24	41	Ilha do Pico
4	3	9	9	9	4	5	6	6	14	Lajes do Pico
6	..	5	6	9	7	9	8	11	17	Madalena
1	2	6	2	4	5	..	8	7	10	São Roque
4	1	16	6	6	9	13	29	12	34	Ilha do Faial
4	1	16	6	6	9	13	29	12	34	Horta
1	1	2	2	8	1	5	4	8	7	Ilha das Flores
1	..	1	..	4	..	3	2	2	4	Lajes das Flores
..	1	1	2	4	1	2	2	6	3	Santa Cruz das Flores
..	1	1	Ilha do Corvo
..	1	1	Corvo
133	96	230	140	215	236	180	231	186	376	MADEIRA
4 767	2 714	6 761	4 488	8 778	7 453	9 329	10 402	10 146	18 657	CONTINENTE
5 025	2 872	7 189	4 766	9 202	7 852	9 695	10 880	10 537	19 396	PORTUGAL
28	13	33	15	25	8	17	6	8	13	ESTRANGEIRO

Quadro 5.2 - Óbitos de menos de 1 ano, segundo a distribuição geográfica de residência e o sexo dos falecidos

Idades	2005									
	Açores		Madeira		Continente		Portugal		Estrangeiro	
	H	M	H	M	H	M	H	M	H	M
Menos de 1 dia	1	2	..	3	35	37	36	42	..	1
1 dia	1	1	16	13	17	14
2 dias	..	1	14	8	14	9
3 dias	1	5	10	5	11
4 dias	3	4	3	4
5 dias	4	3	4	3
6 dias	5	3	5	3
Menos de 7 dias	2	3	..	5	82	78	84	86	..	1
7 - 13 dias	1	2	..	1	20	15	21	18	..	2
14 - 20 dias	1	9	8	10	8
21 - 27 dias	1	..	1	1	5	5	7	6
Menos de 28 dias	5	5	1	7	116	106	122	118	..	3
28 - 59 dias	1	1	..	1	17	16	18	18
2 Meses	1	15	8	16	8
3 Meses	1	6	11	7	11
4 Meses	1	1	..	1	10	6	11	8
5 Meses	1	2	4	3	4
6 Meses	..	1	4	3	4	4	1	..
7 Meses	2	3	2	3
8 Meses	6	3	6	3
9 Meses	2	4	2	4
10 Meses	2	1	2	1
11 Meses	1	4	2	5	2
Menos de 1 ano	11	8	1	9	186	167	198	184	1	3

Quadro 5.3 - Óbitos segundo o estado civil e sexo, por idades dos falecidos

2005

Escalão etário	Estado Civil														
	Total			Solteiro		Casado		Viúvo		Divorciado		Separado judicialmente		Ignorado	
				H	M	H	M	H	M	H	M	H	M	H	M
Total	2 439	1 299	1 140	195	151	773	275	267	695	54	14	10	5
Menos de 1 ano	19	11	8	11	8
1 ano	2	1	1	1	1
2 anos
3 anos	2	1	1	1	1
4 anos	1	..	1	..	1
5 anos	4	1	3	1	3
6 anos
7 anos	2	1	1	1	1
8 anos
9 anos
Menos de 10 anos	30	15	15	15	15
10 - 14 anos	5	4	1	4	1
15 - 19 anos	14	13	1	13	1
20 - 24 anos	13	10	3	10	3
25 - 29 anos	11	8	3	4	2	4	1
30 - 34 anos	19	13	6	6	2	5	4	2
35 - 39 anos	32	25	7	13	1	10	5	2	1
40 - 44 anos	49	38	11	10	2	18	8	7	3	1
45 - 49 anos	56	38	18	6	3	19	12	1	2	9	1	3	..
50 - 54 anos	83	58	25	8	3	42	18	2	4	6
55 - 59 anos	111	75	36	12	5	53	18	3	11	7	2
60 - 64 anos	120	79	41	8	6	60	23	4	12	6	1	..
65 - 69 anos	187	125	62	12	7	105	35	7	20	1
70 - 74 anos	336	198	138	27	11	135	50	29	75	5	1	2	1
75 - 79 anos	372	209	163	20	15	144	51	42	94	2	3	1	..
80 - 84 anos	433	186	247	11	30	100	35	71	178	4	3	1
85 ou mais	568	205	363	16	44	78	16	108	299	3	2	2

Quadro 5.4 - Óbitos de 14 e mais anos, segundo a condição perante o trabalho e sexo, por grupos etários

2005													
Grupos Etários	Total			Estado Laboral								Não activo	
				Total		Empregado		Desempregado					
								À procura do 1º emprego		À procura de novo emprego			
	HM	H	M	H	M	H	M	H	M	H	M	H	M
Açores	2 405	1 281	1 124	224	25	1	..	2	..	1 054	1 099
14 anos	1	1	1	..
15 - 19 anos	14	13	1	4	9	1
20 - 24 anos	13	10	3	5	5	3
25 - 29 anos	11	8	3	6	..	1	1	3
30 - 34 anos	19	13	6	11	4	2	2
35 - 39 anos	32	25	7	19	3	6	4
40 - 44 anos	49	38	11	29	4	1	..	8	7
45 - 49 anos	56	38	18	29	5	9	13
50 - 54 anos	83	58	25	35	3	23	22
55 - 59 anos	111	75	36	34	4	1	..	40	32
60 - 64 anos	120	79	41	34	1	45	40
65 - 69 anos	187	125	62	10	1	115	61
70 - 74 anos	336	198	138	6	192	138
75 - 79 anos	372	209	163	2	207	163
80 - 84 anos	433	186	247	186	247
85 ou mais	568	205	363	205	363

Quadro 5.5 - Óbitos de empregados e desempregados à procura de novo emprego com 14 e mais anos, segundo a situação na profissão, por ramos de actividade e sexo

2005											
Ramo Actividade	Total			Situação na Profissão							
				Patrão		Trabalhador por conta própria		Trabalhador por conta de outrem		Outra situação	
	HM	H	M	H	M	H	M	H	M	H	M
TOTAL	251	226	25	3	..	68	4	153	21	2	..
AGRICULTURA, PRODUÇÃO ANIMAL, CAÇA E SILVICULTURA	44	43	1	28	1	15
PESCA	18	18	5	..	13
INDÚSTRIAS EXTRACTIVAS
INDÚSTRIAS TRANSFORMADORAS	27	23	4	9	2	14	2
PRODUÇÃO E DISTRIBUIÇÃO DE ELECTRICIDADE, DE GÁS E DE ÁGUA	2	2	1	..	1
CONSTRUÇÃO	53	53	..	1	..	12	..	40
COMÉRCIO POR GROSSO E A RETALHO: REPARAÇÃO DE VEÍCULOS AUTOMÓVEIS, MOTOCICLOS E DE BENS DE USO PESSOAL E DOMÉSTICO	16	15	1	2	..	5	1	8
ALOJAMENTO E RESTAURAÇÃO (RESTAURANTES E SIMILARES)	4	1	3	1	3
TRANSPORTES, ARMAZENAGEM E COMUNICAÇÕES	21	20	1	5	..	15	1
ACTIVIDADES FINANCEIRAS	3	2	1	2	1
ACTIVIDADES IMOBILIARIAS, ALUGUERES E SERVIÇOS PRESTADOS ÀS EMPRESAS	9	7	2	1	..	6	2
ADMINISTRAÇÃO PÚBLICA, DEFESA E SEGURANÇA SOCIAL OBRIGATÓRIA	35	27	8	1	..	26	8
EDUCAÇÃO	5	4	1	4	1
SAÚDE E ACÇÃO SOCIAL	6	4	2	4	2
OUTRAS ACTIVIDADES DE SERVIÇOS COLECTIVOS, SOCIAIS E PESSOAIS	4	3	1	3	1
FAMÍLIAS COM EMPREGADOS DOMÉSTICOS	2	2	2
ORGANISMOS INTERNACIONAIS E OUTRAS INSTITUIÇÕES EXTRA-TERRITORIAIS
ACTIVIDADE DESCONHECIDA	2	2	2	..
IGNORADO

Quadro 5.6 - Óbitos por causa de morte (CID-10-Lista Sucinta Europeia) e sexo segundo as idade (em anos)

Causa de morte e sexo			Total	0 a 64										
				Total	0-4			5-9	10-14	15-19	20-24	25-29	30-34	
					Total	0	1-4							
AÇORES														
Total de causas			HM	2 439	543	24	19	5	6	5	14	13	11	19
			H	1 299	357	13	10	8	13
			M	1 140	161	11	3	3	6
1	Algumas doenças infecciosas e parasitárias	HM	29	3	...	-	...	-	-	-	-	...	-	...
		H	13	3	-	-	-	-	-	-	-	-	-	-
		M	16	-	...	-	-	-	-	...	-	-
2	Tuberculose	HM	-	-	-	-	-	-	-	-	-	-
		H	-	-	-	-	-	-	-	-	-	-
		M	...	-	-	-	-	-	-	-	-	-	-	-
3	Infecção meningocócica	HM	-	-	-	-	-	-	-	-	-	-	-	-
		H	-	-	-	-	-	-	-	-	-	-	-	-
		M	-	-	-	-	-	-	-	-	-	-	-	-
4	Doenças pelo vírus da imunodeficiência humana (VIH)	HM	-	-	-	-	-	-	-	-	-	-
		H	...	-	-	-	-	-	-	-	-	-	-	-
		M	-	-	-	-	-	-	-	-	-	-	-	-
5	Hepatite viral	HM	-	-	-	-	-	-	...	-	-	-
		H	-	-	-	-	-	-	-	-	-	-	-	-
		M	-	-	-	-	-	-	...	-	-	-
6	Tumores (neoplasias)	HM	534	175	...	-	...	3	-	5	...
		H	340	105	-	-	-	-	...	-
		M	194	62	...	-	-	-	-	-	-	-
7	Tumores malignos	HM	526	169	...	-	...	3	-	-	5	...
		H	335	104	-	-	-	...	-	-	...	-
		M	191	62	...	-	-	-	-	-	-	...
8	Tumor maligno do lábio, cavidade oral e faringe	HM	16	3	-	-	-	-	-	-	-	-	-	-
		H	16	3	-	-	-	-	-	-	-	-	-	-
		M	-	-	-	-	-	-	-	-	-	-	-	-
9	Tumor maligno do esófago	HM	10	4	-	-	-	-	-	-	-	-	-	-
		H	10	4	-	-	-	-	-	-	-	-	-	-
		M	-	-	-	-	-	-	-	-	-	-	-	-
10	Tumor maligno do estômago	HM	44	6	-	-	-	-	-	-	-	-	-	-
		H	25	...	-	-	-	-	-	-	-	-	-	-
		M	19	4	-	-	-	-	-	-	-	-	-	-
11	Tumor maligno do cólon	HM	43	8	-	-	-	-	-	-	-	-	...	-
		H	19	...	-	-	-	-	-	-	-	-	-	-
		M	24	4	-	-	-	-	-	-	-	-	-	...
12	Tumor maligno da junção rectossigmoideia, do recto, do ânus e do canal anal	HM	10	8	-	-	-	-	-	-	-	-	-	-
		H	-	-	-	-	-	-	-	-	-	-
		M	...	-	-	-	-	-	-	-	-	-	-	-
13	Tumor maligno do fígado e das vias biliares intra-hepáticas	HM	13	...	-	-	-	-	-	-	-	-	-	-
		H	-	-	-	-	-	-	-	-	-	-
		M	-	-	-	-	-	-	-	-	-	-
14	Tumor maligno do pâncreas	HM	29	10	-	-	-	-	-	-	-	-	-	-
		H	19	7	-	-	-	-	-	-	-	-	-	-
		M	10	3	-	-	-	-	-	-	-	-	-	-
15	Tumor maligno da laringe/da traqueia/dos brônquios e dos pulmões	HM	114	40	-	-	-	-	-	-	-	-	-	-
		H	104	30	-	-	-	-	-	-	-	-	-	-
		M	10	...	-	-	-	-	-	-	-	-	-	-
16	Melanoma maligno da pele	HM	7	...	-	-	-	-	-	-	-	-	-	-
		H	-	-	-	-	-	-	-	-	-	-
		M	-	-	-	-	-	-	-	-	-	-
17	Tumor malignos da mama	HM	38	7	-	-	-	-	-	-	-	-	...	-
		H	-	-	-	-	-	-	-	-	-	-	-	-
		M	38	7	-	-	-	-	-	-	-	-	-	...
18	Tumor maligno do colo do útero	HM	-	-	-	-	-	-	-	-	-	-
		H	-	-	-	-	-	-	-	-	-	-	-	-
		M	-	-	-	-	-	-	-	-	-	-
19	Tumor maligno do útero e outras partes não especificadas	HM	-	-	-	-	-	-	-	-	-	-
		H	-	-	-	-	-	-	-	-	-	-	-	-
		M	-	-	-	-	-	-	-	-	-	-
20	Tumor maligno do ovário	HM	8	3	-	-	-	-	-	-	-	-	-	-
		H	-	-	-	-	-	-	-	-	-	-	-	-
		M	8	3	-	-	-	-	-	-	-	-	-	-
21	Tumor maligno da próstata	HM	39	...	-	-	-	-	-	-	-	-	-	-
		H	39	...	-	-	-	-	-	-	-	-	-	-
		M	-	-	-	-	-	-	-	-	-	-	-	-

Quadro 5.6 - Óbitos por causa de morte (CID-10) - lista europeia sucinta) e sexo, segundo as idade (em anos)

						65 ou +									Causa de morte e sexo	
35-39	40-44	45-49	50-54	55-59	60-64	Total	65-69	70-74	75-79	80-84	85-89	90-94	95 e +			
AÇORES																
32	49	56	83	111	120	1896	187	336	372	433	334	169	65	HM	Total de causas	
25	38	38	58	75	79	923	125	198	209	186	133	57	15	H		
7	11	18	25	36	41	973	62	138	163	247	201	112	50	M		
-	-	3	-	19	-	4	5	5	3	HM	01 Algumas doenças infecciosas e parasitárias	
-	-	3	-	7	-	-	-	H		
-	-	-	-	-	-	12	-	M		
-	-	-	-	...	-	...	-	-	-	...	-	-	-	HM	02 Tuberculose	
-	-	-	-	...	-	...	-	-	-	...	-	-	-	H		
-	-	-	-	-	-	...	-	-	-	...	-	-	-	M		
-	-	-	-	-	-	-	-	-	-	-	-	-	-	HM	03 Infecção meningocócica	
-	-	-	-	-	-	-	-	-	-	-	-	-	-	H		
-	-	-	-	-	-	-	-	-	-	-	-	-	-	M		
-	-	...	-	-	-	-	-	-	-	-	-	-	-	HM	04 Doenças pelo vírus da imunodeficiência humana (VIH)	
-	-	...	-	-	-	-	-	-	-	-	-	-	-	H		
-	-	-	-	-	-	-	-	-	-	-	-	-	-	M		
-	-	-	-	-	-	-	-	-	-	-	-	-	-	HM	05 Hepatite viral	
-	-	-	-	-	-	-	-	-	-	-	-	-	-	H		
-	-	-	-	-	-	-	-	-	-	-	-	-	-	M		
9	11	20	28	52	47	352	66	95	81	68	24	15	3	HM	06 Tumores (neoplasias)	
6	7	8	18	34	32	227	52	66	51	32	16	H		
3	4	12	10	18	15	125	14	29	30	36	8	M		
9	11	20	28	52	46	347	66	93	79	67	24	15	3	HM	07 Tumores malignos	
6	7	8	18	34	31	224	52	65	50	31	16	H		
3	4	12	10	18	15	123	14	28	29	36	8	M		
-	-	...	3	8	7	-	...	-	-	-	-	HM	08 Tumor maligno do lábio, cavidade oral e faringe	
-	-	...	3	8	7	-	...	-	-	-	-	H		
-	-	-	-	-	-	-	-	-	-	-	-	-	-	M		
-	...	-	-	4	...	3	-	...	-	...	-	-	-	HM	09 Tumor maligno do esófago	
-	...	-	-	4	...	3	-	...	-	...	-	-	-	H		
-	-	-	-	-	-	-	-	-	-	-	-	-	-	M		
-	6	32	6	9	4	9	-	HM	10 Tumor maligno do estômago	
-	...	-	18	3	9	-	...	-	H		
-	-	14	3	-	-	M		
...	-	4	4	31	6	11	...	7	...	-	-	HM	11 Tumor maligno do cólon	
-	-	-	-	-	...	17	...	5	-	-	H		
...	-	4	...	14	...	6	-	-	-	M		
-	-	-	...	-	-	9	-	4	-	HM	12 Tumor maligno da junção rectossigmoideia, do recto, do ânus e do canal anal	
-	-	-	...	-	-	-	-	H		
-	-	-	-	-	-	...	-	-	-	...	-	-	-	M		
...	-	-	-	3	...	7	-	-	HM	13 Tumor maligno do fígado e das vias biliares intra-hepáticas	
...	-	-	-	-	-	-	-	-	H		
-	-	-	-	...	-	...	-	-	-	-	-	M		
-	-	3	7	16	3	3	7	-	-	HM	14 Tumor maligno do pâncreas	
-	-	3	4	9	-	-	H		
-	-	-	-	-	3	7	-	-	-	M		
...	4	6	7	12	11	73	19	23	20	7	-	HM	15 Tumor maligno da laringe / da traqueia / dos brônquios e dos pulmões	
...	7	12	11	65	19	-	H		
-	-	-	-	8	-	-	-	M		
...	-	-	-	...	-	-	-	-	HM	16 Melanoma maligno da pele	
...	-	-	...	-	-	...	-	-	-	-	H		
-	-	...	-	-	-	-	-	-	-	-	-	-	-	M		
-	3	4	...	24	3	6	5	7	-	HM	17 Tumor malignos da mama	
-	-	-	-	-	-	-	-	-	-	-	-	-	-	H		
-	3	4	...	24	3	6	5	7	-	M		
-	-	-	-	...	-	-	-	-	HM	18 Tumor maligno do colo do útero	
-	-	-	-	-	-	-	-	-	-	-	-	-	-	H		
-	-	-	-	...	-	-	-	-	M		
-	...	-	-	-	-	-	-	-	-	-	-	HM	19 Tumor maligno do útero e outras partes não especificadas	
-	-	-	-	-	-	-	-	-	-	-	-	-	-	H		
-	...	-	-	-	-	...	-	-	-	-	-	M		
-	-	-	...	-	3	4	-	-	-	-	HM	20 Tumor maligno do ovário	
-	-	-	-	-	-	-	-	-	-	-	-	-	-	H		
-	-	-	...	-	3	4	-	-	-	-	M		
-	-	-	-	-	...	38	5	7	10	9	3	4	-	HM	21 Tumor maligno da próstata	
-	-	-	-	-	...	38	5	7	10	9	3	4	-	H		
-	-	-	-	-	-	-	-	-	-	-	-	-	-	M		

Quadro 5.6 - Óbitos por causa de morte (CID-10-Lista Sucinta Europeia) e sexo segundo as idade (em anos)

Causa de morte e sexo			Total	0 a 64									
				Total	0-4			5-9	10-14	15-19	20-24	25-29	30-34
					Total	0	1-4						
22	Tumor maligno do rim, excepto pelve renal	HM	9	...	-	-	-	-	-	-	-	-	-
		H	-	-	-	-	-	-	-	-	-
		M	-	-	-	-	-	-	-	-	-
23	Tumor maligno da bexiga	HM	17	...	-	-	-	-	-	-	-	-	-
		H	-	-	-	-	-	-	-	-	-
		M	-	-	-	-	-	-	-	-	-
24	Tumor maligno do tecido linfático, hematopoético e tecidos relacionados	HM	41	7	-	-	-	...	-	-	...
		H	24	...	-	-	-	...	-	-	...
		M	17	...	-	-	-	...	-	-	-	-	-
25	Doenças do sangue e dos órgãos hematopoéticos e algumas alterações do sistema imunitário	HM	...	-	-	-	-	-	-	-	-	-	-
		H	...	-	-	-	-	-	-	-	-	-	-
		M	...	-	-	-	-	-	-	-	-	-	-
26	Doenças endócrinas, nutricionais e metabólicas	HM	148	6	-	-	-	-	-	-	-	-	...
		H	47	...	-	-	-	-	-	-	-	-	-
		M	101	...	-	-	-	-	-	-	-	-	...
27	Diabetes <i>mellitus</i>	HM	131	6	-	-	-	-	-	-	-	-	...
		H	43	...	-	-	-	-	-	-	-	-	-
		M	88	...	-	-	-	-	-	-	-	-	...
28	Perturbações mentais e de comportamento	HM	18	3	-	-	-	-	-	-	-	-	-
		H	9	...	-	-	-	-	-	-	-	-	-
		M	9	...	-	-	-	-	-	-	-	-	-
29	Perturbações mentais e de comportamento devidas ao uso do álcool	HM	-	-	-	-	-	-	-	-	-
		H	-	-	-	-	-	-	-	-	-
		M	-	-	-	-	-	-	-	-	-	-	-
30	Dependência de drogas, toxicomania	HM	-	-	-	-	-	-	-	-	-
		H	-	-	-	-	-	-	-	-	-
		M	-	-	-	-	-	-	-	-	-	-	-
31	Doenças do sistema nervoso e dos órgãos dos sentidos	HM	56	6	-	-	3	-	...	-	-
		H	25	3	-	-	3	-	...	-	-
		M	31	...	-	-	-	-	-	-	-	-	-
32	Meningites (excepto 3)	HM	-	-	-	-	-	-	-	-	-
		H	...	-	-	-	-	-	-	-	-	-	-
		M	-	-	-	-	-	-	-	-	-
33	Doenças do aparelho circulatório	HM	951	121	-	-	-	-	-	-	-	...	-
		H	449	65	-	-	-	-	-	-	-	...	-
		M	502	33	-	-	-	-	-	-	-	-	-
34	Cardiopatia isquémica	HM	312	59	-	-	-	-	-	-	-	-	-
		H	187	43	-	-	-	-	-	-	-	-	-
		M	125	11	-	-	-	-	-	-	-	-	-
35	Outras doenças cardíacas	HM	134	7	-	-	-	-	-	-	-	-	-
		H	48	...	-	-	-	-	-	-	-	-	-
		M	86	...	-	-	-	-	-	-	-	-	-
36	Doenças cérebro-vasculares	HM	304	32	-	-	-	-	-	-	-	-	-
		H	122	14	-	-	-	-	-	-	-	-	-
		M	182	13	-	-	-	-	-	-	-	-	-
37	Doenças do aparelho respiratório	HM	262	18	-	-	-	...	-	...	-
		H	147	11	-	-	-	...	-	...	-
		M	115	7	-	-	-	-	-	-	-	...	-
38	Gripe	HM	-	-	-	-	-	-	-	-	-	-	-
		H	-	-	-	-	-	-	-	-	-	-	-
		M	-	-	-	-	-	-	-	-	-	-	-
39	Pneumonia	HM	82	-	-	-	-	-	-	-	-	-	-
		H	44	...	-	-	-	-	-	-	-	-	-
		M	38	...	-	-	-	-	-	-	-	-	-
40	Doenças crónicas das vias aéreas inferiores	HM	98	8	-	-	-	-	-	...	-	-	-
		H	68	...	-	-	-	-	-	...	-	-	-
		M	30	...	-	-	-	-	-	-	-	-	-
41	Asma e estado de mal asmático	HM	-	-	-	-	-	-	-	-	-
		H	...	-	-	-	-	-	-	-	-	-	-
		M	-	-	-	-	-	-	-	-	-
42	Doenças do aparelho digestivo	HM	104	33	-	-	-	-	-
		H	62	13	-	-	-	-	-	-	-
		M	42	3	-	-	-	-	-	-	-
43	Úlcera gástrica, duodenal, péptica de localização não especificada e gastrojejunal	HM	7	...	-	-	-	-	-	-	-	-	-
		H	...	-	-	-	-	-	-	-	-	-	-
		M	-	-	-	-	-	-	-	-	-
44	Doenças crónicas do fígado	HM	34	22	-	-	-	-	-	-	-	-	-
		H	26	10	-	-	-	-	-	-	-	-	-
		M	8	...	-	-	-	-	-	-	-	-	-
45	Doenças da pele e do tecido celular subcutâneo	HM	...	-	-	-	-	-	-	-	-	-	-
		H	...	-	-	-	-	-	-	-	-	-	-
		M	...	-	-	-	-	-	-	-	-	-	-
46	Doença do sistema ósteo-muscular e do tecido conjuntivo	HM	-	-	-	-	-	-	-	-	-
		H	...	-	-	-	-	-	-	-	-	-	-
		M	-	-	-	-	-	-	-	-	-

Quadro 5.6 - Óbitos por causa de morte (CID-10) - lista europeia sucinta) e sexo, segundo as idade (em anos)

						65 ou +								Causa de morte e sexo
35-39	40-44	45-49	50-54	55-59	60-64	Total	65-69	70-74	75-79	80-84	85-89	90-94	95 e +	
-	-	-	-	...	-	-	- HM	22 Tumor maligno do rim, excepto pelve renal
-	-	-	-	-	-	-	- H	-
-	-	-	-	...	-	-	- M	-
-	-	-	-	15	...	4	5 HM	23 Tumor maligno da bexiga
-	-	-	- H	-
-	-	-	-	-	-	-	...	-	...	-	- M	-
-	-	7	...	23	...	6	7	6	-	...	- HM	24 Tumor maligno do tecido linfático, hematopoético e tecidos relacionados
-	-	-	-	12	...	3	3	...	-	-	- H	-
-	-	...	-	11	...	3	4	...	-	...	- M	-
-	-	-	-	-	-	-	-	- HM	25 Doenças do sangue e dos órgãos hematopoéticos e algumas alterações do sistema imunitário
-	-	-	-	-	-	-	-	- H	-
-	-	-	-	-	-	-	-	...	-	-	- M	-
...	6	133	13	30	23	30	19	17	... HM	26 Doenças endócrinas, nutricionais e metabólicas
...	40	...	11	10	7	5	...	- H	-
-	-	...	-	93	...	19	13	23	14 M	-
...	6	118	10	30	21	26	17	14	- HM	27 Diabetes mellitus
...	...	-	...	-	...	38	...	11	9	7	5	...	- H	-
-	-	...	-	80	...	19	12	19	12	...	- M	-
...	-	-	3	12	4	3	...	- HM	28 Perturbações mentais e de comportamento
...	-	-	-	4	...	-	-	-	- H	-
-	-	-	...	-	-	8	-	- M	-
...	-	-	-	-	-	-	-	-	- HM	29 Perturbações mentais e de comportamento devidas ao uso do álcool
...	-	-	-	-	-	-	-	-	- H	-
-	-	-	-	-	-	-	-	-	-	-	-	-	- M	-
...	-	-	-	-	-	-	-	-	-	-	-	-	- HM	30 Dependência de drogas, toxicomania
...	-	-	-	-	-	-	-	-	-	-	-	-	- H	-
-	-	-	-	-	-	-	-	-	-	-	-	-	- M	-
...	3	39	...	9	10	12	6	...	- HM	31 Doenças do sistema nervoso e dos órgãos dos sentidos
...	13	-	4	3	3	3	-	- H	-
...	...	-	...	-	...	26	...	5	7	9	3	...	- M	-
-	-	-	-	-	-	-	-	- HM	32 Meningites (excepto 03)
-	-	-	-	-	-	...	-	-	-	- H	-
-	-	-	-	-	-	...	-	-	-	- M	-
3	10	13	28	24	43	829	68	127	167	189	179	75	24 HM	33 Doenças do aparelho circulatório
3	18	17	27	363	39	73	93	74	54	24	6 H	-
-	10	7	16	466	29	54	74	115	125	51	18 M	-
3	5	8	10	15	18	253	29	53	61	52	39	13	6 HM	34 Cardiopatia isquémica
3	...	8	7	12	13	140	17	39	33	29	16 H	-
-	...	-	3	3	5	113	12	14	28	23	23 M	-
-	-	-	7	123	4	15	20	33	25	21	5 HM	35 Outras doenças cardíacas
-	-	-	...	45	...	5	10	14	9	5	... H	-
-	-	-	...	78	...	10	10	19	16	16	... M	-
-	4	...	12	5	11	270	21	39	53	69	63	19	6 HM	36 Doenças cérebro-vasculares
-	7	...	7	102	13	14	29	23	14 H	-
-	...	-	5	4	4	168	8	25	24	46	49 M	-
...	-	8	10	235	18	33	39	66	39	23	17 HM	37 Doenças do aparelho respiratório
...	-	5	6	129	13	23	24	38	21	6	4 H	-
-	-	...	-	3	4	106	5	10	15	28	18	17	13 M	-
-	-	-	-	-	-	-	-	-	-	-	-	-	- HM	38 Gripe
-	-	-	-	-	-	-	-	-	-	-	-	-	- H	-
-	-	-	-	-	-	-	-	-	-	-	-	-	- M	-
...	-	-	5	74	4	5	8	22	19	11	5 HM	39 Pneumonia
...	-	-	37	4	14	9	3	... H	-
-	-	-	-	-	...	37	4	8	10	8	... M	-
-	-	...	-	5	3	88	9	15	21	26	7	7	3 HM	40 Doenças crónicas das vias aéreas inferiores
-	-	...	-	60	...	12	16	16 H	-
-	-	-	-	28	...	3	5	10 M	-
-	-	-	-	-	-	...	-	...	-	...	- HM	41 Asma e estado de mal asmático
-	-	-	-	-	-	...	-	...	-	-	-	-	- H	-
-	-	-	-	-	-	-	-	...	-	...	- M	-
...	4	5	8	9	7	66	11	14	15	14	10 HM	42 Doenças do aparelho digestivo
...	6	7	34	...	8	9	3	...	-	- H	-
...	3	-	32	...	6	6	11 M	-
-	-	-	...	-	-	6	-	-	- HM	43 Úlcera gástrica, duodenal, péptica de localização não especificada e gastrojejunal
-	-	-	-	-	-	...	-	-	...	-	- H	-
-	-	-	-	-	-	...	-	...	-	...	-	-	- M	-
...	3	3	6	6	4	10	4	...	3	-	- HM	44 Doenças crónicas do fígado
...	6	...	4	...	4	-	3	-	-	-	- H	-
...	-	...	-	...	-	...	-	-	- M	-
-	-	-	-	-	-	-	-	-	- HM	45 Doenças da pele e do tecido celular subcutâneo
-	-	-	-	-	-	-	-	...	-	-	- H	-
-	-	-	-	-	-	...	-	-	-	-	- M	-
-	-	-	-	...	-	...	-	-	-	...	-	-	- HM	46 Doença do sistema ósteo-muscular e do tecido conjuntivo
-	-	-	-	-	-	...	-	-	-	...	-	-	- H	-
-	-	-	-	...	-	-	-	-	-	-	-	-	- M	-

Quadro 5.6 - Óbitos por causa de morte (CID-10-Lista Sucinta Europeia) e sexo segundo as idade (em anos)

Causa de morte e sexo			Total	0 a 64										
				Total	0-4			5-9	10-14	15-19	20-24	25-29	30-34	
					Total	0	1-4							
47	Artrites reumatóides e artroses	HM	-	-	-	-	-	-	-	-	-	-
		H	...	-	-	-	-	-	-	-	-	-	-	
		M	-	-	-	-	-	-	-	-	-	
48	Doenças do aparelho geniturinário	HM	80	3	-	-	-	-	-	-	-	-	-	-
		H	52	...	-	-	-	-	-	-	-	-	-	
		M	28	...	-	-	-	-	-	-	-	-	-	
49	Doença do rim e do ureter	HM	66	...	-	-	-	-	-	-	-	-	-	-
		H	44	...	-	-	-	-	-	-	-	-	-	
		M	22	...	-	-	-	-	-	-	-	-	-	
50	Gravidez, parto e puerpério	HM	-	-	-	-	-	-	-	-	-	-	-	-
		H	-	-	-	-	-	-	-	-	-	-	-	
		M	-	-	-	-	-	-	-	-	-	-	-	
51	Algumas afecções originadas no período perinatal	HM	7	7	7	7	-	-	-	-	-	-	-	-
		H	3	3	3	3	-	-	-	-	-	-	-	
		M	4	4	4	4	-	-	-	-	-	-	-	
52	Malformações congénitas e anómalias cromossomáticas	HM	7	-	...	-	-	-	-	-	-
		H	-	-	-	-	-	-	-	
		M	-	...	-	-	-	-	-	
53	Malformações congénitas do sistema nervoso	HM	-	-	-	-	-	-	-	-	-	-	-	-
		H	-	-	-	-	-	-	-	-	-	-	-	
		M	-	-	-	-	-	-	-	-	-	-	-	
54	Malformações congénitas do aparelho circulatório	HM	6	-	...	-	-	-	-	-	-
		H	-	-	-	-	-	-	-	
		M	-	...	-	-	-	-	-	
55	Sintomas, sinais e resultados anormais de exames clínicos e de laboratório não classificados em outra parte	HM	136	29	-	-	-	-	6	6
		H	66	13	-	-	-	-	-	-	6	6
		M	70	-	-	-	-	-	-	-	-
56	Síndrome da morte súbita na infância	HM	-	-	-	-	-	-	-	-	-	-	-	-
		H	-	-	-	-	-	-	-	-	-	-	-	
		M	-	-	-	-	-	-	-	-	-	-	-	
57	Outras mortes	HM	38	23	-	-	-	-	5	5
		H	27	8	-	-	-	-	-	-	5	5
		M	11	-	-	-	-	-	-	-	-
58	Causas externas de mortalidade	HM	97	66	4	11	6	7	6	6
		H	77	31	-	...	6
		M	20	3	-	-
59	Acidentes	HM	61	35	9	6	7	4	4
		H	45	12	...	-	-	...	6
		M	16	-	-
60	Acidentes de transporte	HM	29	18	-	-	-	8	3	3
		H	-	-	-	...	-
		M	-	-	-	-	...	-	-	-	-	...
61	Quedas	HM	10	-	...	-	-	-	-	-	-	-
		H	-	...	-	-	-	-	-	-	-
		M	...	-	-	-	-	-	-	-	-	-	-	-
62	Intoxicação accidental por e devida a exposição a substâncias nocivas	HM	-	-	-	-	-	-	-	...	-	-
		H	-	-	-	-	-	-	-	...	-	-
		M	-	-	-	-	-	-	-	-	-	-	-	-
63	Lesões autoprovocadas intencionalmente	HM	14	10	-	-	-	-	-	...	-	-
		H	-	-	-	-	-	...	-	-
		M	-	-	-	-	-	-	-	-	-	-
64	Agressões	HM	7	...	-	-	-	-	-	...	-	-	-	-
		H	7	...	-	-	-	-	-	...	-	-	-	-
		M	-	-	-	-	-	-	-	-	-	-	-	-
65	Eventos cuja intenção é indeterminada	HM	15	-	-	-	-	-
		H	-	-	-	-	-
		M	...	-	-	-	-	-	-	-	-	-	-	-

Quadro 5.6 - Óbitos por causa de morte (CID-10) - lista europeia sucinta) e sexo, segundo as idade (em anos)

						65 ou +								Causa de morte e sexo
35-39	40-44	45-49	50-54	55-59	60-64	Total	65-69	70-74	75-79	80-84	85-89	90-94	95 e +	
-	-	-	-	...	-	...	-	-	-	...	-	-	- HM	47 Artrites reumatóides e artroses
-	-	-	-	-	-	...	-	-	-	...	-	-	- H	
-	-	-	-	...	-	-	-	-	-	-	-	-	- M	
-	-	3	...	-	...	73	...	7	17	15	19	10	... HM	48 Doenças do aparelho geniturinário
-	-	-	...	46	...	4	8	11	13	7	... H	
-	-	...	-	-	-	27	-	3	9	4	6	3	... M	
-	-	-	...	61	14	12	15	9	... HM	49 Doença do rim e do ureter
-	-	-	...	40	7	9	12	6	- H	
-	-	...	-	-	-	21	-	...	7	3	3	3	... M	
-	-	-	-	-	-	-	-	-	-	-	-	-	- HM	50 Gravidez, parto e puerpério
-	-	-	-	-	-	-	-	-	-	-	-	-	- H	
-	-	-	-	-	-	-	-	-	-	-	-	-	- M	
-	-	-	-	-	-	-	-	-	-	-	-	-	- HM	51 Algumas afecções originadas no período perinatal
-	-	-	-	-	-	-	-	-	-	-	-	-	- H	
-	-	-	-	-	-	-	-	-	-	-	-	-	- M	
...	...	-	-	-	-	-	-	-	-	-	-	-	- HM	52 Malformações congénitas e anomalias cromossomáticas
...	-	-	-	-	-	-	-	-	-	-	-	-	- H	
-	...	-	-	-	-	-	-	-	-	-	-	-	- M	
-	-	-	-	-	-	-	-	-	-	-	-	-	- HM	53 Malformações congénitas do sistema nervoso
-	-	-	-	-	-	-	-	-	-	-	-	-	- H	
-	-	-	-	-	-	-	-	-	-	-	-	-	- M	
...	...	-	-	-	-	-	-	-	-	-	-	-	- HM	54 Malformações congénitas do aparelho circulatório
...	-	-	-	-	-	-	-	-	-	-	-	-	- H	
-	...	-	-	-	-	-	-	-	-	-	-	-	- M	
5	6	5	3	4	-	103	3	8	10	23	26	18	15 HM	55 Sintomas, sinais e resultados anormais de exames clínicos e de laboratório não classificados em outra parte
...	3	4	-	39	3	11	9	5	3 H	
...	-	-	-	64	-	12	17	13	12 M	
-	-	-	-	-	-	-	-	-	-	-	-	-	- HM	56 Síndrome da morte súbita na infância
-	-	-	-	-	-	-	-	-	-	-	-	-	- H	
-	-	-	-	-	-	-	-	-	-	-	-	-	- M	
5	5	5	...	3	-	9	-	- HM	57 Outras mortes
...	3	-	-	...	-	- H	
...	-	-	-	...	-	...	-	-	- M	
5	13	...	4	7	3	26	3	8	5	6	- HM	58 Causas externas de mortalidade
5	13	4	3	16	- H	
-	-	-	...	3	-	10	-	- M	
-	6	3	...	16	3	4	3	3	- HM	59 Acidentes
-	6	9	-	- H	
-	-	-	7	-	-	...	3	- M	
-	4	-	-	-	...	6	-	-	- HM	60 Acidentes de transporte
-	...	-	-	-	-	-	- H	
-	-	-	-	-	-	-	-	-	-	-	- M	
-	-	-	6	-	-	- HM	61 Quedas
-	-	-	...	-	-	...	-	...	-	- H	
-	-	-	-	-	-	...	-	...	-	-	-	...	- M	
-	-	-	-	-	-	-	-	-	-	-	-	-	- HM	62 Intoxicação accidental por e devida a exposição a substâncias nocivas
-	-	-	-	-	-	-	-	-	-	-	-	-	- H	
-	-	-	-	-	-	-	-	-	-	-	-	-	- M	
3	4	-	-	3	-	...	-	-	-	-	- HM	63 Lesões autoprovocadas intencionalmente
...	...	-	-	-	...	-	-	-	-	- H	
-	-	-	-	...	-	-	-	-	-	-	-	-	- M	
...	...	-	-	-	-	...	-	...	-	-	-	-	- HM	64 Agressões
...	...	-	-	-	-	...	-	...	-	-	-	-	- H	
-	-	-	-	-	-	-	-	-	-	-	-	-	- M	
-	...	-	-	...	-	- HM	65 Eventos cuja intenção é indeterminada
-	...	-	-	...	-	-	- H	
-	-	-	-	-	-	...	-	-	-	...	-	...	- M	

CAPÍTULO 6

POPULAÇÃO ESTRANGEIRA E MIGRAÇÕES INTERNACIONAIS

6.1 - Estrangeiros com residência legalizada

6.2 - Primeiros pedidos de autorização de residência

6.3 - Movimentos migratórios de saída

6.1 ESTRANGEIROS COM RESIDÊNCIA LEGALIZADA

QUADRO 6.1.1 - Estrangeiros com residência Legalizada por Nacionalidades segundo a distribuição geográfica de residência

2005

NACIONALIDADES	CONTINENTE AÇORES MADEIRA	AÇORES	MADEIRA
TOTAL GERAL	275 906	3 015	
Europa	88 560	915	
Total U.E.	77 653	762	
Alemanha	13 571	340	
Áustria	730	23	
Bélgica	2 742	20	
Dinamarca	997	5	
Espanha	16 383	62	
Finlândia	627	-	
França	9 602	149	
Grécia	213	2	
Holanda	-	-	
Irlanda	680	4	
Itália	4 816	60	
Luxemburgo	129	1	
Reino Unido	18 966	41	
Suécia	1 496	16	
Outros Europa	10 907	153	
África	125 934	603	
Angola	27 697	24	
Cabo Verde	56 433	455	
Guiné Bissau	21 258	81	
Moçambique	5 074	12	
São Tomé e Príncipe	8 274	8	
Outros	7 198	23	
América do Norte	10 108	1 164	
Canadá	1 834	379	
Estados Unidos América	8 003	784	
Outros	271	1	
América Central e Sul	37 617	265	
Brasil	31 546	245	
Venezuela	3 330	7	
Outros	2 741	13	
Ásia	12 847	60	
Oceânia	556	4	
Apátridas	273	4	

6.2- PRIMEIROS PEDIDOS DE AUTORIZAÇÃO DE RESIDÊNCIA

QUADRO 6.2.1 - Imigrantes permanentes de nacionalidade Estrangeira por distribuição geográfica de residência e sexo segundo a nacionalidade (nacionais dos Países da CE; nacionais de outros Países)

2005			
Distribuição Geográfica	Total	Nacionalidade	
		U.E	Outros
TOTAL			
HM	13 862	3 656	10 204
H	6 048	1 793	4 254
M	7 814	1 863	5 950
Continente			
HM	13 164	3 411	9 751
H	5 696	1 671	4 024
M	7 468	1 740	5 727
Norte			
HM	1 382	466	916
H	628	253	375
M	754	213	541
Centro			
HM	1911	764	1145
H	807	353	453
M	1104	411	692
Lisboa e Vale do Tejo			
HM	6 970	752	6 218
H	2 926	382	2 544
M	4 044	370	3 674
Alentejo			
HM	383	131	252
H	162	62	100
M	221	69	152
Algarve			
HM	2 518	1 298	1 220
H	1 173	621	552
M	1 345	677	668
Região Autónoma Açores			
HM	173	35	138
H	107	18	89
M	66	17	49
Região Autónoma Madeira			
HM	525	210	315
H	245	104	141
M	280	106	174

6.3 – MOVIMENTOS MIGRATÓRIOS DE SAÍDA

Com a publicação dos primeiros resultados definitivos (ano de referência 1992) do Inquérito aos Movimentos Migratórios de Saída (IMMS), na publicação de 1993, o Serviço Regional de Estatística dos Açores (SREA) deu início à divulgação de uma nova série de dados sobre o fluxo emigratório português. Apresentam-se agora os dados referentes ao ano de 2003.

Até 1988, o SREA publicou no anuário “Estatísticas Demográficas” dados estatísticos sobre emigração legal, obtidos através do acto administrativo da obtenção do passaporte de emigrante, da responsabilidade do então Instituto de Apoio à Emigração e às Comunidades Portuguesas. A abolição do mencionado passaporte, determinada pelo decreto-lei 438/88, veio interromper a série estatística estabelecida relativa ao fenómeno demográfico da emigração.

Auscultados os principais organismos oficiais envolvidos nesta matéria e pensadas as alternativas viáveis de retoma da série estatística em causa, o INE preparou uma operação estatística inédita em Portugal, mas já testada noutros países, levando a cabo um inquérito por amostragem aos alojamentos familiares para detectar os casos de emigração. O inquérito-piloto foi realizado no terceiro trimestre de 1992, e o inquérito definitivo teve início em 1993, reportando-se aos casos de emigração ocorridos no ano de 1992.

1. Objectivo: Quantificação e caracterização da população emigrante no ano de 2003.
2. Tipo de Operação: Inquérito por amostragem, efectuado como módulo específico do Inquérito ao Emprego.
3. Amostra: A amostra foi constituída pelo conjunto dos alojamentos pertencentes à rotação inquirida pela última vez no 4º. Trimestre de 2003 e à amostra do 1º trimestre de 2004 do Inquérito ao Emprego.
4. Âmbito do Inquérito: População residente no território nacional, que tenha emigrado durante o ano de 2003.
5. Âmbito Geográfico: Território nacional (Continente e Regiões Autónomas).
6. Âmbito Temporal: O inquérito foi efectuado no quarto trimestre de 2003 e primeiro trimestre de 2004, juntamente com o inquérito ao Emprego, inquirindo uma só vez cada alojamento da amostra. O período de referência foi o ano de 2003.
7. Tipo de Recolha: Directa, efectuada por entrevistadores junto dos alojamentos familiares seleccionados com a utilização de computadores portáteis.
8. Coeficientes de Variação: Os coeficientes de variação por tipo de emigração, segundo o sexo, estão expressos em percentagem e são os que a seguir se apresentam:

	Total	Permanente	Temporário
Total	13,66	26,09	16,20
Homens	14,58	27,98	16,72
Mulheres	23,50	34,99	31,62

CAPÍTULO 7

INSTRUMENTOS DE NOTAÇÃO

- Casamentos
- Divórcios
- Nados vivos
- Óbitos
- Movimentos migratórios



INSTITUTO NACIONAL DE ESTATÍSTICA
DEPARTAMENTO DE RECOLHA DE INFORMAÇÃO
CENTRO DE RECOLHA DE DADOS - LISBOA 1

VERBETE PARA CASAMENTO

IDENTIFICAÇÃO DO VERBETE

Instruções de preenchimento
Importante: Este impresso irá ser tratado por leitura óptica. Daí que seja importante que no seu preenchimento, se utilize esferográfica ou caneta de tinta preta e se escreva de forma legível, com MAIÚSCULAS

Distrito/R. Aut. (ilha) _____
Concelho _____
Conservatória _____
Registo n.º
Dia Mês Ano
2 0 0

DADOS RELATIVOS AO CASAMENTO

1 Data do casamento:

Dia Mês Ano
2 0 0

2 Forma de celebração

• Civil 1 • Católica 3

3 Regime de bens:

• Comunhão de adquiridos 1
• Separação 3
• Comunhão geral 5

4 Parentesco ou afinidade entre cônjuges

• Sem parentesco ou afinidade 1
• Com parentesco
Tio com sobrinha 3
Tia com sobrinho 5
Primos 7
• Com afinidade 9

5 Houve filhos comuns anteriores ao casamento?

• Sim 1 • Não 2
• Se respondeu SIM, indique quantos

6 Há filhos não comuns anteriores ao casamento?

• Sim 1 • Não 3
Se respondeu **SIM**, indique:
• Quantos do marido
• Quantos da mulher

7 A residência dos nubentes era comum antes do casamento?

• Sim 1 • Não 3

8 Residência futura dos cônjuges

• Portugal
Indique o Concelho:
.....
Indique a freguesia
.....
• Estrangeiro
Indique o País:
.....

DADOS RELATIVOS AOS CÔNJUGES

9 Data de nascimento:

• Marido

• Mulher

Dia Mês Ano Dia Mês Ano
.....

11 Número de casamentos anteriores:

Marido Mulher

• Total
• Dissolvidos por viuvez
• Dissolvidos por divorcio

10 Estado civil anterior:

Marido

Mulher

• Solteiro(a) 1 1
• Viúvo(a) 3 3
• Divorciado(a) 5 5

12 Data da dissolução do último casamento:

• Marido

• Mulher

Dia Mês Ano Dia Mês Ano
.....

MINISTÉRIO DA JUSTIÇA <i>Gabinete de Estudos e Planeamento</i> ESTATÍSTICAS DA JUSTIÇA	INSTITUTO NACIONAL DE ESTATÍSTICA <i>Serviço de Estatísticas Demográficas</i> ESTATÍSTICAS DEMOGRÁFICAS																																																																																																																																																																																																																		
<p>Instrumento de notação do Sistema Estatístico Nacional (Lei n.º 6/89, de 15 de Abril) de resposta obrigatória, registado no INE sob o n.º 9007</p>	VERBETE PARA DIVÓRCIO E SEPARAÇÃO JUDICIAL DE PESSOAS E BENS																																																																																																																																																																																																																		
<p>Tribunal (a): _____ _____º juízo _____ª secção</p>	<p>Processo registado sob o n.º _____ Início: ____/____/____ Termo (b): ____/____/____</p>																																																																																																																																																																																																																		
<p>CIRCUNSTÂNCIAS RELATIVAS AO PROCESSO</p> <p>1. Processo (à data do seu início):</p> <table style="width: 100%;"> <tr> <td style="width: 15%;">Divórcio</td> <td style="width: 65%;">Litigioso</td> <td style="width: 10%; text-align: center;"><input type="checkbox"/></td> <td style="width: 10%; text-align: center;">1</td> </tr> <tr> <td></td> <td>Mútuo consentimento</td> <td style="text-align: center;"><input type="checkbox"/></td> <td style="text-align: center;">2</td> </tr> <tr> <td rowspan="2">Separação judicial de pessoas e bens</td> <td>Litigiosa</td> <td style="text-align: center;"><input type="checkbox"/></td> <td style="text-align: center;">3</td> </tr> <tr> <td>Mútuo consentimento</td> <td style="text-align: center;"><input type="checkbox"/></td> <td style="text-align: center;">4</td> </tr> <tr> <td>Conversão da separação em divórcio</td> <td></td> <td style="text-align: center;"><input type="checkbox"/></td> <td style="text-align: center;">5</td> </tr> </table> <p>2. Valor processual da causa</p> <table style="width: 100%;"> <tr> <td style="width: 80%; text-align: right;">\$</td> <td style="width: 20%; text-align: center;"> </td> </tr> <tr> <td style="text-align: right;">€</td> <td style="text-align: center;"> </td> </tr> </table> <p>3. Apoio judiciário</p> <table style="width: 100%;"> <tr> <td style="width: 15%;">Não requerido</td> <td style="width: 10%; text-align: center;"><input type="checkbox"/></td> <td style="width: 10%; text-align: center;">1</td> </tr> <tr> <td>Requerido e não concedido</td> <td style="text-align: center;"><input type="checkbox"/></td> <td style="text-align: center;">2</td> </tr> <tr> <td>Requerido e concedido</td> <td style="text-align: center;"><input type="checkbox"/></td> <td style="text-align: center;">3</td> </tr> </table> <p>4. Caso tenha sido concedido, indique a modalidade (Admite resposta múltipla):</p> <table style="width: 100%;"> <tr> <td style="width: 15%;">Dispensa total/parcial de preparos e custas</td> <td style="width: 10%; text-align: center;"><input type="checkbox"/></td> <td style="width: 10%; text-align: center;">1</td> </tr> <tr> <td rowspan="3">Patrocínio oficioso</td> <td>Nomeação de advogado</td> <td style="text-align: center;"><input type="checkbox"/></td> <td style="text-align: center;">2</td> </tr> <tr> <td>Nomeação de advogado estagiário</td> <td style="text-align: center;"><input type="checkbox"/></td> <td style="text-align: center;">3</td> </tr> <tr> <td>Outro</td> <td style="text-align: center;"><input type="checkbox"/></td> <td style="text-align: center;">4</td> </tr> </table> <p>5. Termo do processo:</p> <p>Divórcio/separação não decretada por:</p> <table style="width: 100%;"> <tr> <td style="width: 15%;">Indeferimento liminar</td> <td style="width: 10%; text-align: center;"><input type="checkbox"/></td> <td style="width: 10%; text-align: center;">1</td> </tr> <tr> <td>Desistência</td> <td style="text-align: center;"><input type="checkbox"/></td> <td style="text-align: center;">2</td> </tr> <tr> <td>Impossibilidade/Inutilidade da lide (c)</td> <td style="text-align: center;"><input type="checkbox"/></td> <td style="text-align: center;">3</td> </tr> <tr> <td>Não renovação do pedido de divórcio</td> <td style="text-align: center;"><input type="checkbox"/></td> <td style="text-align: center;">4</td> </tr> <tr> <td>Absolução do réu da instância/pedido</td> <td style="text-align: center;"><input type="checkbox"/></td> <td style="text-align: center;">5</td> </tr> <tr> <td>Outro motivo (d)</td> <td style="text-align: center;"><input type="checkbox"/></td> <td style="text-align: center;">9</td> </tr> </table> <p>Divórcio decretado</p> <table style="width: 100%;"> <tr> <td style="width: 15%;">Em forma litigiosa</td> <td style="width: 10%; text-align: center;"><input type="checkbox"/></td> <td style="width: 10%; text-align: center;">1</td> </tr> <tr> <td>Por mútuo consentimento</td> <td style="text-align: center;"><input type="checkbox"/></td> <td style="text-align: center;">2</td> </tr> <tr> <td>Em resultado de conversão da separação</td> <td style="text-align: center;"><input type="checkbox"/></td> <td style="text-align: center;">3</td> </tr> </table> <p>Separação decretada</p> <table style="width: 100%;"> <tr> <td style="width: 15%;">Em forma litigiosa</td> <td style="width: 10%; text-align: center;"><input type="checkbox"/></td> <td style="width: 10%; text-align: center;">1</td> </tr> <tr> <td>Por mútuo consentimento</td> <td style="text-align: center;"><input type="checkbox"/></td> <td style="text-align: center;">2</td> </tr> </table> <p>CIRCUNSTÂNCIAS RELATIVAS APENAS A PROCESSOS LITIGIOSOS (e)</p> <p>6. Sexo do cônjuge demandante</p> <table style="width: 100%;"> <tr> <td style="width: 15%;">Feminino</td> <td style="width: 10%; text-align: center;"><input type="checkbox"/></td> <td style="width: 10%; text-align: center;">1</td> </tr> <tr> <td>Masculino</td> <td style="text-align: center;"><input type="checkbox"/></td> <td style="text-align: center;">2</td> </tr> </table> <p>7. Fundamento do divórcio/separação:</p> <table style="width: 100%;"> <tr> <td style="width: 15%;">Violação culposa dos deveres conjugais</td> <td style="width: 10%; text-align: center;"><input type="checkbox"/></td> <td style="width: 10%; text-align: center;">1</td> </tr> <tr> <td colspan="3">(art.º 1779º, nº 1, do Código Civil)</td> </tr> <tr> <td>Ruptura da vida em comum (artº 1781º do Código Civil):</td> <td></td> <td></td> </tr> <tr> <td>Separação de facto</td> <td style="text-align: center;"><input type="checkbox"/></td> <td style="text-align: center;">2</td> </tr> <tr> <td>Ausência</td> <td style="text-align: center;"><input type="checkbox"/></td> <td style="text-align: center;">3</td> </tr> <tr> <td>Alteração das faculdades mentais</td> <td style="text-align: center;"><input type="checkbox"/></td> <td style="text-align: center;">4</td> </tr> </table>	Divórcio	Litigioso	<input type="checkbox"/>	1		Mútuo consentimento	<input type="checkbox"/>	2	Separação judicial de pessoas e bens	Litigiosa	<input type="checkbox"/>	3	Mútuo consentimento	<input type="checkbox"/>	4	Conversão da separação em divórcio		<input type="checkbox"/>	5	\$		€		Não requerido	<input type="checkbox"/>	1	Requerido e não concedido	<input type="checkbox"/>	2	Requerido e concedido	<input type="checkbox"/>	3	Dispensa total/parcial de preparos e custas	<input type="checkbox"/>	1	Patrocínio oficioso	Nomeação de advogado	<input type="checkbox"/>	2	Nomeação de advogado estagiário	<input type="checkbox"/>	3	Outro	<input type="checkbox"/>	4	Indeferimento liminar	<input type="checkbox"/>	1	Desistência	<input type="checkbox"/>	2	Impossibilidade/Inutilidade da lide (c)	<input type="checkbox"/>	3	Não renovação do pedido de divórcio	<input type="checkbox"/>	4	Absolução do réu da instância/pedido	<input type="checkbox"/>	5	Outro motivo (d)	<input type="checkbox"/>	9	Em forma litigiosa	<input type="checkbox"/>	1	Por mútuo consentimento	<input type="checkbox"/>	2	Em resultado de conversão da separação	<input type="checkbox"/>	3	Em forma litigiosa	<input type="checkbox"/>	1	Por mútuo consentimento	<input type="checkbox"/>	2	Feminino	<input type="checkbox"/>	1	Masculino	<input type="checkbox"/>	2	Violação culposa dos deveres conjugais	<input type="checkbox"/>	1	(art.º 1779º, nº 1, do Código Civil)			Ruptura da vida em comum (artº 1781º do Código Civil):			Separação de facto	<input type="checkbox"/>	2	Ausência	<input type="checkbox"/>	3	Alteração das faculdades mentais	<input type="checkbox"/>	4	<p>CIRCUNSTÂNCIAS RELATIVAS AOS CÔNJUGES E AO CASAMENTO DISSOLVIDO OU INTERROMPIDO (f)</p> <table style="width: 100%;"> <tr> <td style="width: 60%;"></td> <td style="width: 20%; text-align: center;">Cônjuge feminino</td> <td style="width: 20%; text-align: center;">Cônjuge masculino</td> </tr> </table> <p>8. Idade à data do casamento</p> <table style="width: 100%;"> <tr> <td style="width: 60%;"></td> <td style="width: 20%; text-align: center;"> </td> <td style="width: 20%; text-align: center;"> </td> </tr> </table> <p>9. Número de casamentos anteriores:</p> <table style="width: 100%;"> <tr> <td style="width: 60%;">Dissolvidos por divórcio</td> <td style="width: 20%; text-align: center;"> </td> <td style="width: 20%; text-align: center;"> </td> </tr> <tr> <td>Dissolvidos por viuvez</td> <td style="text-align: center;"> </td> <td style="text-align: center;"> </td> </tr> </table> <p>10. Condição perante o trabalho</p> <table style="width: 100%;"> <tr> <td style="width: 60%;">Empregado</td> <td style="width: 20%; text-align: center;"><input type="checkbox"/></td> <td style="width: 20%; text-align: center;">1</td> </tr> <tr> <td>Desempregado</td> <td style="text-align: center;"><input type="checkbox"/></td> <td style="text-align: center;">2</td> </tr> <tr> <td>Não activo</td> <td style="text-align: center;"><input type="checkbox"/></td> <td style="text-align: center;">3</td> </tr> <tr> <td>Outra</td> <td style="text-align: center;"><input type="checkbox"/></td> <td style="text-align: center;">4</td> </tr> </table> <p>11. Situação na profissão</p> <table style="width: 100%;"> <tr> <td style="width: 60%;">Empregador</td> <td style="width: 20%; text-align: center;"><input type="checkbox"/></td> <td style="width: 20%; text-align: center;">1</td> </tr> <tr> <td>Trabalhador:</td> <td></td> <td></td> </tr> <tr> <td>por conta própria</td> <td style="text-align: center;"><input type="checkbox"/></td> <td style="text-align: center;">2</td> </tr> <tr> <td>por conta de outrem ...</td> <td style="text-align: center;"><input type="checkbox"/></td> <td style="text-align: center;">3</td> </tr> <tr> <td>Outra</td> <td style="text-align: center;"><input type="checkbox"/></td> <td style="text-align: center;">4</td> </tr> </table> <p>12. Grau de instrução completo:</p> <table style="width: 100%;"> <tr> <td style="width: 60%;">Não sabe ler nem escrever</td> <td style="width: 20%; text-align: center;"><input type="checkbox"/></td> <td style="width: 20%; text-align: center;">01</td> </tr> <tr> <td>Sabe ler sem ter frequentado o sistema de ensino</td> <td style="text-align: center;"><input type="checkbox"/></td> <td style="text-align: center;">02</td> </tr> <tr> <td>Ensino básico</td> <td style="text-align: center;"><input type="checkbox"/></td> <td style="text-align: center;">03</td> </tr> <tr> <td>Ensino secundário</td> <td style="text-align: center;"><input type="checkbox"/></td> <td style="text-align: center;">04</td> </tr> <tr> <td>Ensino superior</td> <td style="text-align: center;"><input type="checkbox"/></td> <td style="text-align: center;">05</td> </tr> </table> <p>13. Nacionalidade (g):</p> <table style="width: 100%;"> <tr> <td style="width: 60%;">Do cônjuge feminino</td> <td style="width: 20%; text-align: center;">*</td> <td style="width: 20%; text-align: center;"> </td> </tr> <tr> <td>Do cônjuge masculino</td> <td style="text-align: center;">*</td> <td style="text-align: center;"> </td> </tr> </table> <p>14. Profissão:</p> <table style="width: 100%;"> <tr> <td style="width: 60%;">Do cônjuge feminino</td> <td style="width: 20%; text-align: center;">*</td> <td style="width: 20%; text-align: center;"> </td> </tr> <tr> <td>Do cônjuge masculino</td> <td style="text-align: center;">*</td> <td style="text-align: center;"> </td> </tr> </table> <p>15. Residência à data do divórcio (concelho/freguesia ou país (h)):</p> <table style="width: 100%;"> <tr> <td style="width: 60%;">Do cônjuge feminino</td> <td style="width: 20%; text-align: center;">*</td> <td style="width: 20%; text-align: center;"> </td> </tr> <tr> <td>Do cônjuge masculino</td> <td style="text-align: center;">*</td> <td style="text-align: center;"> </td> </tr> </table> <p>16. Localização da casa de morada da família (concelho/freguesia ou país (h)):</p> <table style="width: 100%;"> <tr> <td style="width: 60%;">.....</td> <td style="width: 20%; text-align: center;">*</td> <td style="width: 20%; text-align: center;"> </td> </tr> </table> <p>17. Data do casamento</p> <table style="width: 100%;"> <tr> <td style="width: 60%;"></td> <td style="width: 20%; text-align: center;">____/____/____</td> <td style="width: 20%;"></td> </tr> </table> <p>18. Forma de celebração</p> <table style="width: 100%;"> <tr> <td style="width: 60%;">Civil</td> <td style="width: 10%; text-align: center;"><input type="checkbox"/></td> <td style="width: 10%; text-align: center;">1</td> </tr> <tr> <td>Católica</td> <td style="text-align: center;"><input type="checkbox"/></td> <td style="text-align: center;">2</td> </tr> </table> <p>19. Número e idade dos filhos vivos do casamento à data da instauração da acção:</p> <table style="width: 100%;"> <tr> <td style="width: 60%;">Sem filhos</td> <td style="width: 10%; text-align: center;"><input type="checkbox"/></td> <td style="width: 10%; text-align: center;">1</td> </tr> <tr> <td>Com filhos de idade compreendida entre</td> <td></td> <td></td> </tr> <tr> <td>(indique o número)</td> <td></td> <td></td> </tr> <tr> <td>0 a 4 anos</td> <td style="text-align: center;"> </td> <td style="text-align: center;"> </td> </tr> <tr> <td>5 a 9 anos</td> <td style="text-align: center;"> </td> <td style="text-align: center;"> </td> </tr> <tr> <td>10 a 14 anos</td> <td style="text-align: center;"> </td> <td style="text-align: center;"> </td> </tr> <tr> <td>15 a 19 anos</td> <td style="text-align: center;"> </td> <td style="text-align: center;"> </td> </tr> <tr> <td>20 e mais anos</td> <td style="text-align: center;"> </td> <td style="text-align: center;"> </td> </tr> </table> <p style="text-align: right;">O escrivão de direito,</p>		Cônjuge feminino	Cônjuge masculino				Dissolvidos por divórcio			Dissolvidos por viuvez			Empregado	<input type="checkbox"/>	1	Desempregado	<input type="checkbox"/>	2	Não activo	<input type="checkbox"/>	3	Outra	<input type="checkbox"/>	4	Empregador	<input type="checkbox"/>	1	Trabalhador:			por conta própria	<input type="checkbox"/>	2	por conta de outrem ...	<input type="checkbox"/>	3	Outra	<input type="checkbox"/>	4	Não sabe ler nem escrever	<input type="checkbox"/>	01	Sabe ler sem ter frequentado o sistema de ensino	<input type="checkbox"/>	02	Ensino básico	<input type="checkbox"/>	03	Ensino secundário	<input type="checkbox"/>	04	Ensino superior	<input type="checkbox"/>	05	Do cônjuge feminino	*		Do cônjuge masculino	*		Do cônjuge feminino	*		Do cônjuge masculino	*		Do cônjuge feminino	*		Do cônjuge masculino	*		*			____/____/____		Civil	<input type="checkbox"/>	1	Católica	<input type="checkbox"/>	2	Sem filhos	<input type="checkbox"/>	1	Com filhos de idade compreendida entre			(indique o número)			0 a 4 anos			5 a 9 anos			10 a 14 anos			15 a 19 anos			20 e mais anos		
Divórcio	Litigioso	<input type="checkbox"/>	1																																																																																																																																																																																																																
	Mútuo consentimento	<input type="checkbox"/>	2																																																																																																																																																																																																																
Separação judicial de pessoas e bens	Litigiosa	<input type="checkbox"/>	3																																																																																																																																																																																																																
	Mútuo consentimento	<input type="checkbox"/>	4																																																																																																																																																																																																																
Conversão da separação em divórcio		<input type="checkbox"/>	5																																																																																																																																																																																																																
\$																																																																																																																																																																																																																			
€																																																																																																																																																																																																																			
Não requerido	<input type="checkbox"/>	1																																																																																																																																																																																																																	
Requerido e não concedido	<input type="checkbox"/>	2																																																																																																																																																																																																																	
Requerido e concedido	<input type="checkbox"/>	3																																																																																																																																																																																																																	
Dispensa total/parcial de preparos e custas	<input type="checkbox"/>	1																																																																																																																																																																																																																	
Patrocínio oficioso	Nomeação de advogado	<input type="checkbox"/>	2																																																																																																																																																																																																																
	Nomeação de advogado estagiário	<input type="checkbox"/>	3																																																																																																																																																																																																																
	Outro	<input type="checkbox"/>	4																																																																																																																																																																																																																
Indeferimento liminar	<input type="checkbox"/>	1																																																																																																																																																																																																																	
Desistência	<input type="checkbox"/>	2																																																																																																																																																																																																																	
Impossibilidade/Inutilidade da lide (c)	<input type="checkbox"/>	3																																																																																																																																																																																																																	
Não renovação do pedido de divórcio	<input type="checkbox"/>	4																																																																																																																																																																																																																	
Absolução do réu da instância/pedido	<input type="checkbox"/>	5																																																																																																																																																																																																																	
Outro motivo (d)	<input type="checkbox"/>	9																																																																																																																																																																																																																	
Em forma litigiosa	<input type="checkbox"/>	1																																																																																																																																																																																																																	
Por mútuo consentimento	<input type="checkbox"/>	2																																																																																																																																																																																																																	
Em resultado de conversão da separação	<input type="checkbox"/>	3																																																																																																																																																																																																																	
Em forma litigiosa	<input type="checkbox"/>	1																																																																																																																																																																																																																	
Por mútuo consentimento	<input type="checkbox"/>	2																																																																																																																																																																																																																	
Feminino	<input type="checkbox"/>	1																																																																																																																																																																																																																	
Masculino	<input type="checkbox"/>	2																																																																																																																																																																																																																	
Violação culposa dos deveres conjugais	<input type="checkbox"/>	1																																																																																																																																																																																																																	
(art.º 1779º, nº 1, do Código Civil)																																																																																																																																																																																																																			
Ruptura da vida em comum (artº 1781º do Código Civil):																																																																																																																																																																																																																			
Separação de facto	<input type="checkbox"/>	2																																																																																																																																																																																																																	
Ausência	<input type="checkbox"/>	3																																																																																																																																																																																																																	
Alteração das faculdades mentais	<input type="checkbox"/>	4																																																																																																																																																																																																																	
	Cônjuge feminino	Cônjuge masculino																																																																																																																																																																																																																	
Dissolvidos por divórcio																																																																																																																																																																																																																			
Dissolvidos por viuvez																																																																																																																																																																																																																			
Empregado	<input type="checkbox"/>	1																																																																																																																																																																																																																	
Desempregado	<input type="checkbox"/>	2																																																																																																																																																																																																																	
Não activo	<input type="checkbox"/>	3																																																																																																																																																																																																																	
Outra	<input type="checkbox"/>	4																																																																																																																																																																																																																	
Empregador	<input type="checkbox"/>	1																																																																																																																																																																																																																	
Trabalhador:																																																																																																																																																																																																																			
por conta própria	<input type="checkbox"/>	2																																																																																																																																																																																																																	
por conta de outrem ...	<input type="checkbox"/>	3																																																																																																																																																																																																																	
Outra	<input type="checkbox"/>	4																																																																																																																																																																																																																	
Não sabe ler nem escrever	<input type="checkbox"/>	01																																																																																																																																																																																																																	
Sabe ler sem ter frequentado o sistema de ensino	<input type="checkbox"/>	02																																																																																																																																																																																																																	
Ensino básico	<input type="checkbox"/>	03																																																																																																																																																																																																																	
Ensino secundário	<input type="checkbox"/>	04																																																																																																																																																																																																																	
Ensino superior	<input type="checkbox"/>	05																																																																																																																																																																																																																	
Do cônjuge feminino	*																																																																																																																																																																																																																		
Do cônjuge masculino	*																																																																																																																																																																																																																		
Do cônjuge feminino	*																																																																																																																																																																																																																		
Do cônjuge masculino	*																																																																																																																																																																																																																		
Do cônjuge feminino	*																																																																																																																																																																																																																		
Do cônjuge masculino	*																																																																																																																																																																																																																		
.....	*																																																																																																																																																																																																																		
	____/____/____																																																																																																																																																																																																																		
Civil	<input type="checkbox"/>	1																																																																																																																																																																																																																	
Católica	<input type="checkbox"/>	2																																																																																																																																																																																																																	
Sem filhos	<input type="checkbox"/>	1																																																																																																																																																																																																																	
Com filhos de idade compreendida entre																																																																																																																																																																																																																			
(indique o número)																																																																																																																																																																																																																			
0 a 4 anos																																																																																																																																																																																																																			
5 a 9 anos																																																																																																																																																																																																																			
10 a 14 anos																																																																																																																																																																																																																			
15 a 19 anos																																																																																																																																																																																																																			
20 e mais anos																																																																																																																																																																																																																			

INSTRUÇÕES:

Este verbete só deve ser preenchido quando finde um processo de *divórcio* ou de *separação judicial de pessoas e bens*. As simples separações de bens, quando findas, dão origem ao preenchimento do boletim para acções, mod.nº 235/GEPMJ/DEJ.

- (a) Indique a designação/localidade.
- (b) Considera-se "**PROCESSO FINDO**" aquele em que é proferida decisão final (acórdão, sentença ou despacho), independentemente do trânsito em julgado da referida decisão.
- (c) Incluir os casos em que foi possível a reconciliação dos cônjuges.
- (d) Incluir, entre outros, os casos em que o divórcio ou separação ficaram sem efeito em resultado da falta de comparência dos cônjuges.
- (e) Preencher sempre que o processo se inicie ou termine em forma litigiosa.
- (f) Preencher apenas quando o divórcio ou a separação tenham sido decretados.
- (g) Indicar "apátrida" ou "dupla nacionalidade" se for essa a situação de algum dos ex-cônjuges.
- (h) Indicar o concelho e a freguesia da residência e/ou da casa de morada da família situadas em território nacional; se situadas no estrangeiro, indicar apenas o país.

* A preencher pelo GEPMJ

Marcar com o sinal (x) a quadrícula correspondente à resposta correcta.

Não constando do processo os elementos necessários ao correcto e completo preenchimento do verbete, indique:

Conservatória do Registo Civil onde consta o assento de casamento: ____ª Conservatória de _____ .

Registo nº _____ Livro nº _____ Folha nº _____

IMPORTANTE: Devolver devidamente preenchido ao Gabinete de Estudos e Planeamento do Ministério da Justiça - Av. Óscar Monteiro Torres, 39 - 1000 - 216 LISBOA - até ao dia 15 do mês seguinte àquele a que respeita a informação, acompanhando o mapa do movimento mensal de processos cíveis e penais, mod. nº 234/GEPMJ/DEJ.

Processo registado sob o nº _____

Série _____

Dia _____

Início: ____/____/____

Termo (a): ____/____/____

Caderneta nº _____

Mês _____

Verbetes nº _____

Ano de _____

MINISTÉRIO DA JUSTIÇA
Gabinete de Estudos e Planeamento
ESTATÍSTICAS DA JUSTIÇA
INSTITUTO NACIONAL DE ESTATÍSTICA
Serviço de Estatísticas Demográficas
ESTATÍSTICAS DEMOGRÁFICAS

Instrumento de notação do Sistema Estatístico Nacional
(Lei nº 6/89, de 15 de Abril) de resposta obrigatória,
registado no INE sob o n.º 8519

**VERBETE PARA DIVÓRCIO E SEPARAÇÃO
DE PESSOAS E BENS POR MÚTUO CONSENTIMENTO**

____ª Conservatória do Registo Civil de _____

Processo registado sob o nº _____

Início: ____/____/____ Termo (a): ____/____/____

CIRCUNSTÂNCIAS RELATIVAS AO PROCESSO**1. Processo:**

Divórcio ☐ 2
 Separação de pessoas e bens ☐ 4

2. Termo do processo:**Divórcio/separação não decretada por:**

Indeferimento liminar ☐ 1
 Desistência ☐ 2
 Impossibilidade/inutilidade da lide (b) ☐ 3
 Não renovação do pedido de divórcio ☐ 4
 Outro motivo (c) ☐ 9

Divórcio decretado ☐ 2

Separação decretada ☐ 2

**CIRCUNSTÂNCIAS RELATIVAS AOS CÔNJUGES E AO CASAMENTO
DISSOLVIDO OU INTERROMPIDO (d)**

Cônjuge
feminino Cônjuge
masculino

3. Data de nascimento ____/____/____

4. Número de casamentos anteriores:

Dissolvidos por divórcio ☐ ☐ ☐ ☐
 Dissolvidos por viuvez ☐ ☐ ☐ ☐

5. Condição perante o trabalho

Empregado ☐ 1 ☐ 5
 Desempregado ☐ 2 ☐ 6
 Não activo ☐ 3 ☐ 7
 Outra ☐ 4 ☐ 8

6. Situação na profissão

Empregador ☐ 1 ☐ 5
 Trabalhador:
 por conta própria ☐ 2 ☐ 6
 por conta de outrem ☐ 3 ☐ 7
 Outra ☐ 4 ☐ 8

Cônjuge
feminino Cônjuge
masculino

7. Grau de instrução completo:

Não sabe ler nem escrever ☐ 01 ☐ 06
 Sabe ler sem ter frequentado o sistema
 de ensino ☐ 02 ☐ 07
 Ensino básico ☐ 03 ☐ 08
 Ensino secundário ☐ 04 ☐ 09
 Ensino superior ☐ 05 ☐ 10

8. Nacionalidade (e):

Do cônjuge feminino * ☐ ☐ ☐ ☐
 Do cônjuge masculino * ☐ ☐ ☐ ☐

9. Profissão:

Do cônjuge feminino * ☐ ☐ ☐
 Do cônjuge masculino * ☐ ☐ ☐

10. Residência à data do divórcio (concelho/freguesia ou país (f)):

Do cônjuge feminino * ☐ ☐ ☐ ☐ ☐ ☐ ☐ ☐
 Do cônjuge masculino * ☐ ☐ ☐ ☐ ☐ ☐ ☐ ☐

11. Localização da casa de morada da família (concelho/freguesia ou país (f)):

..... * ☐ ☐ ☐ ☐ ☐ ☐ ☐ ☐

12. Data do casamento ____/____/____

13. Forma de celebração

Civil ☐ 1
 Católica ☐ 2

14. Número e idade dos filhos vivos do casamento à data da instauração da acção:

Sem filhos ☐ 1

Com filhos de idade
compreendida entre
(indique o número)

0 a 4 anos ☐ ☐ ☐ ☐
 5 a 9 anos ☐ ☐ ☐ ☐
 10 a 14 anos ☐ ☐ ☐ ☐
 15 a 19 anos ☐ ☐ ☐ ☐
 20 e mais anos ☐ ☐ ☐ ☐

Série _____

Caderneta nº _____

Verbetes nº _____

O Conservador,

_____, de ____ de _____ de _____

- (a) Considera-se "FINDO" o processo em que é proferida decisão final pelo conservador, independentemente do recurso a que se refere o art.º 274º do Código do Registo Civil.
- (b) Incluir os casos em que foi possível a reconciliação dos cônjuges.
- (c) Incluir, entre outros, os casos em que o divórcio ou a separação ficaram sem efeito em resultado da falta de comparência dos cônjuges.
- (d) Preencher apenas quando o divórcio ou a separação tenham sido decretados.
- (e) Indicar "apátrida" ou "dupla nacionalidade" se for essa a situação de algum dos ex-cônjuges.
- (f) Indicar o concelho e a freguesia da residência e/ou da casa de morada da família situadas em território nacional; se situadas no estrangeiro, indicar apenas o país.

* A preencher pelo GEPMJ

Marcar com o sinal (x) a quadrícula correspondente à resposta correcta.

IMPORTANTE: Devolver devidamente preenchido ao Gabinete de Estudos e Planeamento do Ministério da Justiça -Av.Óscar Monteiro Torres, 39 - 1000-216 LISBOA - até ao dia 10 do mês seguinte àquele a que respeita a informação, acompanhando o mapa mensal de actividade, mod.286/GEPMJ/DEJ.

□ □ □ □ □ □ □ □ □ □ □ □ □ □ □

16	Nacionalidade (país)
----	----------------------

Mãe Pai

Portugal ☐ 1 ☐ 1 Guiné-Bissau ☐ 4 ☐ 4 Apátrida ☐ 6 ☐ 6

Angola ☐ 2 ☐ 2 Brasil ☐ 5 ☐ 5 Outra ☐ 7 ☐ 7

Cabo Verde ☐ 3 ☐ 3 Se assinalou "Outra", indique o país

Mãe

Pai

17	Nível de instrução completo	Mãe	Pai
●	Não sabe ler nem escrever	<input type="checkbox"/> 1	<input type="checkbox"/> 1
●	Sabe ler sem ter frequentado o sistema de ensino	<input type="checkbox"/> 2	<input type="checkbox"/> 2
●	Ensino básico:		
	1.º ciclo	<input type="checkbox"/> 3	<input type="checkbox"/> 3
	2.º ciclo	<input type="checkbox"/> 4	<input type="checkbox"/> 4
	3.º ciclo	<input type="checkbox"/> 5	<input type="checkbox"/> 5
●	Ensino secundário	<input type="checkbox"/> 6	<input type="checkbox"/> 6
●	Ensino superior	<input type="checkbox"/> 7	<input type="checkbox"/> 7

18	Condição perante o trabalho	Mãe	Pai
●	Activa(o)		
	Empregada(o)	<input type="checkbox"/> 1	<input type="checkbox"/> 1
	Desempregada(o)		
	À procura do primeiro emprego	<input type="checkbox"/> 2	<input type="checkbox"/> 2
	À procura de novo emprego	<input type="checkbox"/> 3	<input type="checkbox"/> 3
●	Nãoactiva(o)	<input type="checkbox"/> 4	<input type="checkbox"/> 4

19 Profissões		Mãe	Pai
0 - Forças Armadas		<input type="checkbox"/> 0	<input type="checkbox"/> 0
1 - Quadros Superiores da Administração Pública, Dirigentes e Quadros Superiores de Empresas (administrador, gerente, director, dirigente, chefe de divisão, etc.)		<input type="checkbox"/> 1	<input type="checkbox"/> 1
2 - Especialistas das Profissões Intelectuais e Científicas (engenheiro, médico, professor, advogado, sociólogo, informático, economista, contabilista, físico, analista de sistemas, matemático, enfermeiro, arquitecto, escultor, pintor, jornalista, compositor, actor, realizador, meteorologista, biólogo, etc.)		<input type="checkbox"/> 2	<input type="checkbox"/> 2
3 - Técnicos e Profissionais de Nível Intermédio (téc. de diagnóstico e terapêutica, terapeuta, solicitador, desenhador, programador, operador, desportista profissional, topógrafo, corretor, inspector de polícia, decorador, trabalhador social, fotógrafo, educador de infância, professor do ensino básico, etc.)		<input type="checkbox"/> 3	<input type="checkbox"/> 3
4 - Pessoal Administrativo e Similares (emp. de escritório, emp. de biblioteca, dactilógrafo, caixa, telefonista recepcionista, cobrador, carteiro, fiel de armazém, emp. bancário, operador de registo de dados, etc.)		<input type="checkbox"/> 4	<input type="checkbox"/> 4
5 - Pessoal dos Serviços e Vendedores (emp. comercial, segurança, agente de polícia, modelo, vendedor, cabeleireiro, guia, cozinheira, quiromante, bilheteiro, emp. de mesa, ajudante de farmácia, operador de supermercado, bombeiro, comissário de bordo, <i>barman</i> , massagista, maqueiro, banheiro, etc.)		<input type="checkbox"/> 5	<input type="checkbox"/> 5
6 - Agricultores e Trabalhadores Qualificados da Agricultura e Pescas (pescador, agricultor, jardineiro, viveirista, apicultor, resineiro, produtor de leite, podador, tirador de cortiça, avicultor, etc.)		<input type="checkbox"/> 6	<input type="checkbox"/> 6
7 - Operários, Artífices e Trabalhadores Similares (electricista, padeiro, pasteleiro, ladrilhador, estofador, pintor, canalizador, bate-chapas, estucador, serralheiro, mecânico, costureira, torneiro, joalheiro, oleiro, artesão, tipógrafo, marceneiro, alfaiate, sapateiro, gaspeador, fogueiro, vidraceiro, afagador, laminador, calceteiro, mineiro, carpinteiro, pedreiro, ferrador, forjador, etc.)		<input type="checkbox"/> 7	<input type="checkbox"/> 7
8 - Operadores de Instalações e Máquinas, e Trabalhadores da Montagem (condutor de máquinas, serrador mecânico, fiandeiro, tecelão, impressor tipógrafo, tractorista, sondador, etc.)		<input type="checkbox"/> 8	<input type="checkbox"/> 8
9 - Trabalhadores não Qualificados (vendedor ambulante, pessoal de limpeza, porteiro, estafeta, recolhedor de lixo, cantoneiro, guarda-nocturno, coveiro, etc.)		<input type="checkbox"/> 9	<input type="checkbox"/> 9

20 Situação na profissão

Situação na profissão	Mãe	Pai
Empregador(a)	<input type="checkbox"/> 1	<input type="checkbox"/> 1
Trabalhador(a) por conta própria	<input type="checkbox"/> 2	<input type="checkbox"/> 2
Trabalhador(a) por conta de outrem	<input type="checkbox"/> 3	<input type="checkbox"/> 3
Outra situação	<input type="checkbox"/> 4	<input type="checkbox"/> 4

21 Número de filhos anteriores comuns

Nados-vivos Fetos-mortos (22 ou mais semanas)

22	Número de filhos vivos não comuns	
Do pai do nado-vivo	<input type="text"/> <input type="text"/>	Da mãe do nado-vivo <input type="text"/> <input type="text"/>

23 Se a filiação é dentro do casamento, indique

	Dia		Mês		Ano			
• Data do casamento	<input type="text"/>	<input type="text"/>	<input type="text"/>	<input type="text"/>	<input type="text"/>	<input type="text"/>	<input type="text"/>	<input type="text"/>
• Filhos anteriores pertencentes a este casamento:					<input type="text"/>	<input type="text"/>		
Número de nados-vivos					<input type="text"/>	<input type="text"/>		
Número de fetos-mortos (22 ou mais semanas) ..					<input type="text"/>	<input type="text"/>		

24	Número de partos anteriores
----	-----------------------------

Um 1 Dois 2 Três 3 Mais de três (quantos)

25	Gravidezes anteriores
<ul style="list-style-type: none"> <p>Número de nascidos-vivos</p> <p>Um <input type="text"/> 1 Dois <input type="text"/> 2 Três <input type="text"/> 3</p> <p>Mais de três (quantos) <input type="text"/> <input type="text"/></p> <p>Número de fetos-mortos (22 ou mais semanas) . . . <input type="text"/> <input type="text"/></p> <p>Número de fetos-mortos (menos de 22 semanas) <input type="text"/> <input type="text"/></p> 	

26 Data do termo da gravidez imediatamente anterior

Dia
Mês
Ano

27 Data do nascimento do último nado-vivo (a)

Dia	Mês	Ano
<input type="text"/>	<input type="text"/>	<input type="text"/>

(*) Indique o(s) número(s) dos restantes gémeos: Reg. N.º _____ ; Reg. N.º _____

Conservatória

OBSERVAÇÕES:

O Conservador do Registo Civil



INSTITUTO NACIONAL DE ESTATÍSTICA
DEPARTAMENTO DE RECOLHA DE INFORMAÇÃO
CENTRO DE RECOLHA DE DADOS - LISBOA 1

VERBETE PARA ÓBITO (28 ou mais dias)

ATENÇÃO – Não preencher este verbete sem ler atentamente as instruções de preenchimento.

Distrito/R. Aut. (ilha)
Concelho
Conservatória
Registo n.º
Dia Mês Ano

DADOS RELATIVOS AO FALECIMENTO

1 Causa da morte:

I
● a) Causa directa (doença, traumatismo ou complicação que levou directamente à morte):

● b) Devida ou consecutiva a:

● c) Devida ou consecutiva a:

● d) Devida ou consecutiva a:

Tempo aproximado
entre o início
da doença e a morte

II

Outros estados mórbidos, factores ou estados fisiológicos (gravidez...) tendo contribuído para o falecimento, mas não mencionados na parte I:

2 Tipo de óbito:

- Natural ☐ 1
● Não natural ☐ 2
● Sob investigação médica
(aguarda exames complementares ou outros) ☐ 3

3 Tipo de óbito não natural:

- Acidente de trânsito ☐ 1
● Acidente de trabalho ☐ 2
● Eventual suicídio ☐ 3
● Eventual homicídio ☐ 4
● Outro acidente, qual? ☐ 5
● Ignorado ☐ 6

4 Data do falecimento (1)

5 Local (2)

- Num domicílio ☐ 1
● No hospital/clínica ☐ 2
● Noutro local ☐ 3

6 A causa da morte foi indicada com base em:

- Apenas elementos de ordem clínica ☐ 1
● Autópsia ☐ 3
● Auto lavrado pela autoridade administrativa ☐ 4
● Outros documentos oficiais ☐ 5

DADOS RELATIVOS AO FALECIDO

7 Sexo:

- Masculino ☐ 1 ● Feminino ☐ 2 ● Ignorado ☐ 3

8 Data do nascimento

.....

9 Estado civil:

- Solteiro ☐ 1 ● Casado ☐ 2 ● Viúvo ☐ 3
● Divorciado ☐ 4 ● Ignorado ☐ 6

10 Naturalidade:

● Portugal
Indique o Concelho:

Outra

● Indique o País:

Nº de certificado de óbito

--	--	--	--	--	--	--	--

DADOS RELATIVOS AO FALECIDO (continuação)

11 Nacionalidade:

- Portuguesa ☐ 1
- Estrangeira ☐ 2
- Apátrida ☐ 3

Se é estrangeira, indique a nacionalidade (País):

--	--	--	--	--	--	--	--	--	--	--	--	--	--	--	--	--	--

12 Residência habitual:

- Em Portugal

Indique o Concelho:

Indique a Freguesia:

- No estrangeiro

Indique o País:

--	--	--	--	--	--	--	--	--	--	--	--	--	--	--	--	--	--

13 Condição perante o trabalho:

- Activo(a):
- Empregado(a) ☐ 1
- Desempregado(a):
- À procura do primeiro emprego ☐ 2
- À procura de novo emprego ☐ 3
- Não activo(a) (doméstico, estudante, aposentado)... ☐ 4

14 Profissão:

15 Situação na profissão:

- Empregador ☐ 1 • Trabalhador por conta própria ☐ 2
- Trabalhador por conta de outrem ☐ 3 • Outra ☐ 4

16 Ramo de actividade:

DADOS RELATIVOS AO CASAMENTO E À FILIAÇÃO

SE O FALECIDO ERA CASADO

17 Data do último casamento

--	--	--	--	--	--	--	--

18 Idade do cônjuge sobrevivente ☐☐☐

SE O FALECIDO TINHA MENOS DE 1 ANO

19 Filiação:

- Dentro do casamento ☐ 1
- Fora do casamento:
- Com coabitação dos pais ☐ 2 Sem coabitação dos pais ☐ 3
- Ignorada ☐ 4

20 Dados relativos aos pais (3):

20.1 Data do nascimento:

MÃE			PAI		
<input type="checkbox"/>	<input type="checkbox"/>	<input type="checkbox"/>	<input type="checkbox"/>	<input type="checkbox"/>	<input type="checkbox"/>
Dia	Mês	Ano	Dia	Mês	Ano

20.2 Nível de instrução completo:

- | | MÃE | PAI |
|---|----------------------------|----------------------------|
| • Não sabe ler nem escrever | <input type="checkbox"/> 1 | <input type="checkbox"/> 1 |
| • Sabe ler e escrever sem ter frequentado o sistema de ensino | <input type="checkbox"/> 2 | <input type="checkbox"/> 2 |
| • Ensino básico { | <input type="checkbox"/> 3 | <input type="checkbox"/> 3 |
| | <input type="checkbox"/> 4 | <input type="checkbox"/> 4 |
| | <input type="checkbox"/> 5 | <input type="checkbox"/> 5 |
| • Ensino secundário | <input type="checkbox"/> 6 | <input type="checkbox"/> 6 |
| • Ensino superior | <input type="checkbox"/> 7 | <input type="checkbox"/> 7 |

20.3 Condição perante o trabalho:

- | | MÃE | PAI |
|------------------------|----------------------------|----------------------------|
| • Empregado(a) | <input type="checkbox"/> 1 | <input type="checkbox"/> 1 |
| • Desempregado(a): | <input type="checkbox"/> 2 | <input type="checkbox"/> 2 |
| | <input type="checkbox"/> 3 | <input type="checkbox"/> 3 |
| | <input type="checkbox"/> 4 | <input type="checkbox"/> 4 |
| • Não activo(a): | <input type="checkbox"/> 4 | <input type="checkbox"/> 4 |

20.4 Profissão:

• MÃE

• PAI

20.5 Situação na profissão:

- | | MÃE | PAI |
|--|----------------------------|----------------------------|
| • Empregador(a) | <input type="checkbox"/> 1 | <input type="checkbox"/> 1 |
| • Trabalhador(a) por conta própria | <input type="checkbox"/> 2 | <input type="checkbox"/> 2 |
| • Trabalhador(a) por conta de outrem | <input type="checkbox"/> 3 | <input type="checkbox"/> 3 |
| • Outra | <input type="checkbox"/> 4 | <input type="checkbox"/> 4 |

20.6 Ramo de actividade:

• MÃE

• PAI

(1) Quando a data do falecimento é desconhecida deverá indicar a data de verificação do falecimento

(2) Os óbitos ocorridos em lares para idosos deverão ser anotados "Num domicilio"

(3) Preencha todos os quesitos relativos aos pais da criança, mesmo que estes tenham entretanto falecido.

O Conservador do Registo Civil,

OBSERVAÇÕES: _____



INSTITUTO NACIONAL DE ESTATÍSTICA
DEPARTAMENTO DE RECOLHA DE INFORMAÇÃO
CENTRO DE RECOLHA DE DADOS - LISBOA 1

VERBETE PARA ÓBITO FETAL E NEONATAL (Fetos-mortos e óbitos com menos de 28 dias)

N.º de certificado de óbito

Instruções de preenchimento
Importante: Este impresso irá ser tratado por leitura óptica. Daí que seja importante que no seu preenchimento, se utilize esferográfica ou caneta de tinta preta e se escreva de forma legível, com MAIÚSCULAS

Distrito/R. Aut. (ilha)

Concelho

Conservatória

Registo n.º

Dia Mês Ano

DADOS RELATIVOS AO FETO OU À CRIANÇA

1 Causa da morte:

- a) Causa directa (doença, traumatismo ou complicação que levou directamente à morte):

Tempo aproximado
entre o início
da doença e a morte

- b) Devida ou consecutiva a:

- c) Devida ou consecutiva a:

- d) Devida ou consecutiva a:

2 Tipo de óbito não natural:

- Acidente de transporte ☐ 1
- Eventual homicídio ☐ 2
- Outro acidente, qual? ☐ 3

3 A criança nasceu viva ☐ 1

Em às

E morreu:

Em às

4 A criança nasceu morta ☐ 1

Em

E morreu:

Antes do parto ☐ 2 Durante o parto ☐ 3 Ignorado ☐ 4

5 Sexo:

- Masculino ☐ 1 • Feminino ☐ 2 • Indeterminado ☐ 3

6 Peso à nascença:

- Em gramas • Ignorado ☐

7 Filiação:

- Dentro do casamento ☐ 1
- Fora do casamento:
- Com coabitação dos pais ☐ 2 Sem coabitação dos pais ☐ 3
- Ignorada ☐ 4

8 Nacionalidade (criança nascida viva):

- Portuguesa ☐ 1
- Estrangeira ☐ 2
- Apátrida ☐ 3

Se é estrangeira, indique a nacionalidade (País):

9 Local do falecimento:

- Num domicílio ☐ 1
- No hospital/clínica ☐ 2
- Noutro local ☐ 3

10 A causa da morte foi indicada com base em:

- Apenas elementos de ordem clínica ☐ 1
- Autópsia ☐ 3
- Auto lavrado pela autoridade administrativa ☐ 4
- Outros documentos oficiais ☐ 5

11 Se resultante de parto gemelar (1):

- 1º gémeo ☐ 1
- 2º gémeo ☐ 2
- 3º gémeo ☐ 3
- Outro múltiplo ☐ 4

ENDEREÇOS

- **SEDE - Terceira**

Largo Prior do Crato, nº 37

9700 - 157 Angra do Heroísmo

Telefones: 295 40 19 40 / 6 Fax: 295 40 19 47

e-mail: info@srea.raa.pt

Internet: <http://srea.ine.pt>

- **Núcleo de São Miguel**

Rua Dr. João Francisco de Sousa, nº 8

9500 - 187 Ponta Delgada

Telefones: 296 28 47 37, 296 28 72 12 Fax: 296 28 69 78

- **Núcleo do Faial**

Alameda Barão de Roches, nº 37

9900 - 104 Horta

Telefones: 292 29 26 52, 292 29 34 91 Fax: 292 29 37 02

Informar para saber...

...saber para desenvolver.