

8 de setembro de 2021

## Transportes Aéreos

### Agosto 2021

No mês de agosto de 2021 desembarcaram nos aeroportos dos Açores 200 121 passageiros.

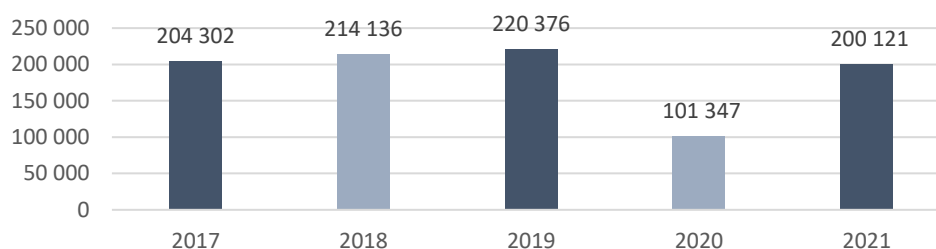
#### Passageiros aéreos nos aeroportos da região

No mês de agosto de 2021 desembarcaram nos aeroportos dos Açores 200 121 passageiros. Os passageiros desembarcados com origem noutras regiões do território nacional atingiram 79 778 e os internacionais 14 848. Nos voos interilhas, o número de passageiros desembarcados situou-se nos 105 485.

Relativamente ao número de passageiros embarcados, no total, ascendeu aos 203 770.

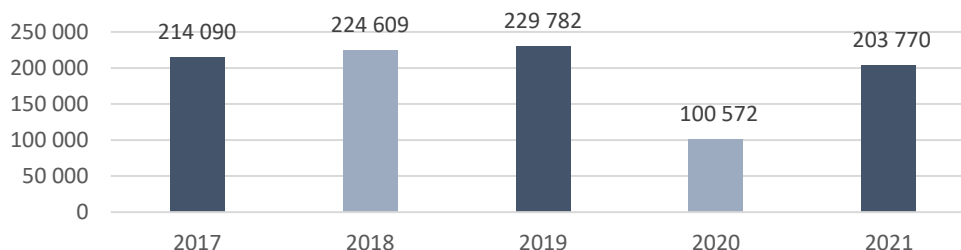
Os valores relativos aos passageiros desembarcados aproximaram-se do valor registado no mesmo mês de 2019 (-9,2%), aumentando 97,5% face a agosto 2020.

Pax Desembarcados nos últimos 5 anos - agosto



Os valores relativos aos passageiros embarcados, apesentam uma variação de -11,3% face a agosto de 2019 e uma variação de 102,6% face ao mesmo mês de 2020.

Pax Embarcados nos últimos 5 anos - agosto



Relativamente à tipologia de voo, verifica-se, no período de janeiro a agosto de 2021, um crescimento dos passageiros embarcados de 78,9% nos voos interilhas e de 49,5% nos voos territoriais face ao mesmo período de 2020 e variação igualmente positiva de 24,0% nos voos internacionais.

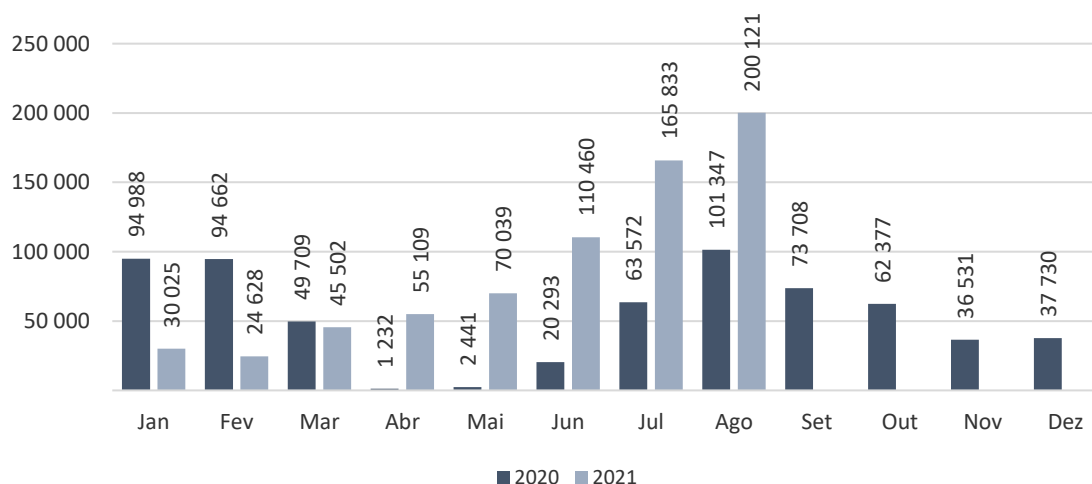
Quadro 1 - Movimento de passageiros por tipologia do voo.

		Jan	Fev	Mar	Abr	Mai	Jun	Jul	Ago	Set	Out	Nov	Dez	Acumulado homólogo
<b>Embarcados</b>	<b>2020</b>	<b>97 488</b>	<b>93 690</b>	<b>50 970</b>	<b>1 152</b>	<b>2 678</b>	<b>19 526</b>	<b>56 167</b>	<b>100 572</b>	<b>81 099</b>	<b>63 476</b>	<b>37 507</b>	<b>33 700</b>	<b>422 243</b>
	<b>2021</b>	<b>32 941</b>	<b>23 796</b>	<b>42 822</b>	<b>58 558</b>	<b>67 629</b>	<b>107 867</b>	<b>149 566</b>	<b>203 770</b>					<b>686 949</b>
Interilhas	2020	38 433	36 645	20 615	899	1 729	15 125	38 104	58 585	43 557	34 821	21 483	18 779	210 135
	2021	17 118	15 621	27 365	31 721	36 743	57 317	84 556	105 432					375 873
Territorial	2020	50 958	50 512	25 754	253	949	4 399	16 441	38 997	34 922	26 355	15 311	14 241	188 263
	2021	14 937	7 761	15 105	26 267	30 114	47 928	56 529	82 861					281 502
Internacional	2020	8 097	6 533	4 601	0	0	2	1 622	2 990	2 620	2 300	713	680	23 845
	2021	886	414	352	570	772	2 622	8 481	15 477					29 574
<b>Desembarcados</b>	<b>2020</b>	<b>94 988</b>	<b>94 662</b>	<b>49 709</b>	<b>1 232</b>	<b>2 441</b>	<b>20 293</b>	<b>63 572</b>	<b>101 347</b>	<b>73 708</b>	<b>62 377</b>	<b>36 531</b>	<b>37 730</b>	<b>428 244</b>
	<b>2021</b>	<b>30 025</b>	<b>24 628</b>	<b>45 502</b>	<b>55 109</b>	<b>70 039</b>	<b>110 460</b>	<b>165 833</b>	<b>200 121</b>					<b>701 717</b>
Interilhas	2020	38 382	36 511	20 530	896	1 671	15 076	37 986	58 412	43 207	34 760	21 373	18 696	209 464
	2021	16 970	15 505	27 173	31 692	36 680	57 328	84 534	105 485					375 367
Territorial	2020	48 958	50 216	25 920	336	770	5 216	22 178	39 568	28 329	25 648	14 442	17 879	193 162
	2021	12 498	8 721	17 974	22 446	31 768	48 885	68 515	79 788					290 595
Internacional	2020	7 648	7 935	3 259	0	0	1	3 408	3 367	2 172	1 969	716	1 155	25 618
	2021	557	402	355	971	1 591	4 247	12 784	14 848					35 755

Fonte: ANA - Aeroportos de Portugal, SA (Direção dos Aeroportos dos Açores); ACL - Aerogare Civil das Lajes; SATA - Gestão de Aeródromos, SA.

Quanto ao desembarque de passageiros, também por tipologia de voo, no mesmo período de 2021 ocorreu igualmente aumento de 79,2% nos voos interilhas, de 50,4% nos voos territoriais e de 39,6% nos voos internacionais.

### Desembarque de passageiros nos aeroportos dos Açores



Por ilha, em termos de variação homóloga, nos primeiros 8 meses de 2021, todas as ilhas apresentam variações positivas, sendo que a que apresenta a maior variação é a das Flores com 97,2% e a menor variação é a de Santa Maria com 51,1%.

**Quadro 2 - Passageiros desembarcados por ilha.**

		Jan	Fev	Mar	Abr	Mai	Jun	Jul	Ago	Set	Out	Nov	Dez	Acumulado homólogo
<b>Açores</b>	<b>2020</b>	<b>94 988</b>	<b>94 662</b>	<b>49 709</b>	<b>1 232</b>	<b>2 441</b>	<b>20 293</b>	<b>63 572</b>	<b>101 347</b>	<b>73 708</b>	<b>62 377</b>	<b>36 531</b>	<b>37 730</b>	<b>428 244</b>
	<b>2021</b>	<b>30 025</b>	<b>24 628</b>	<b>45 502</b>	<b>55 109</b>	<b>70 039</b>	<b>110 460</b>	<b>165 833</b>	<b>200 121</b>					<b>701 717</b>
Santa Maria	2020	3 130	2 976	1 809	61	122	1 118	3 109	4 196	3 115	2 547	1 752	1 478	16 521
	2021	1 243	1 228	1 878	1 928	2 343	3 786	5 971	6 578					24 955
São Miguel	2020	53 188	56 146	29 000	633	1 265	8 760	30 882	52 215	40 106	33 322	18 220	19 717	232 089
	2021	14 914	11 474	22 960	27 779	35 702	57 046	85 758	105 238					360 871
Terceira	2020	23 132	21 730	10 991	246	531	4 953	11 984	18 669	12 884	12 734	8 863	9 043	92 236
	2021	7 755	6 641	10 450	12 921	16 822	23 966	34 210	42 527					155 292
Graciosa	2020	2 107	1 734	1 011	47	77	676	1 768	2 449	1 768	1 650	1 122	863	9 869
	2021	806	925	1 423	1 453	1 806	2 451	3 242	3 671					15 777
São Jorge	2020	2 424	2 247	1 122	84	125	941	2 732	3 815	2 465	2 188	1 080	1 331	13 490
	2021	1 220	1 051	1 726	1 975	2 398	3 510	5 516	5 999					23 395
Pico	2020	3 244	3 149	1 589	45	74	1 307	4 364	7 547	4 185	2 985	1 568	1 557	21 319
	2021	1 082	847	2 066	2 572	3 178	6 364	10 501	12 030					38 640
Faial	2020	5 983	5 110	3 221	68	153	1 663	5 290	7 715	5 663	4 687	2 743	2 776	29 203
	2021	2 157	1 826	3 390	4 355	5 233	8 664	14 061	16 669					56 355
Flores	2020	1 493	1 319	815	42	85	716	3 099	4 320	3 119	1 980	1 022	799	11 889
	2021	677	511	1 314	1 791	2 278	4 279	5 960	6 634					23 444
Corvo	2020	287	251	151	6	9	159	344	421	403	284	161	166	1 628
	2021	171	125	295	335	279	394	614	775					2 988

Fonte: ANA - Aeroportos de Portugal, SA (Direção dos Aeroportos dos Açores); ACL - Aerogare Civil das Lajes; SATA - Gestão de Aeródromos, SA.