



**Serviço Regional  
de Estatística dos Açores**



**ESTATÍSTICAS DA AGRICULTURA**

**Janeiro a Dezembro de 2005**

## **NOTAS**

- 1 - Os números constantes dos quadros apresentados devem ser considerados como provisórios;**
- 2 - A reprodução destes dados só é permitida com indicação da fonte;**
- 3 - Alguns totais não são iguais à soma das parcelas, devido aos arredondamentos.**

## ÍNDICE

<b>Estado das Culturas e Previsão das Colheitas.....</b>	<b>4</b>
<b>Gado Bovino abatido nos matadouros dos Açores.....</b>	<b>6</b>
<b>Gado Bovino abatido nos matadouros dos Açores, por categoria.....</b>	<b>10</b>
<b>Gado Suíno abatido nos matadouros dos Açores.....</b>	<b>20</b>
<b>Gado Suíno abatido nos matadouros dos Açores, por categoria.....</b>	<b>24</b>
<b>Gado Ovino abatido nos matadouros dos Açores, por categoria.....</b>	<b>29</b>
<b>Gado Caprino abatido nos matadouros dos Açores, por categoria.....</b>	<b>30</b>
<b>Avicultura Industrial - Produção de carne.....</b>	<b>31</b>
<b>Avicultura Industrial - Produção de ovos .....</b>	<b>32</b>
<b>Leite de vaca entregue nas fábricas.....</b>	<b>33</b>
<b>Leite e nata tratados para consumo público.....</b>	<b>34</b>
<b>Salários diários médios dos trabalhadores.....</b>	<b>35</b>

## **SINAIS CONVENCIONAIS**

**- = Resultado nulo**

**x = Dado não disponível**

**\* = Dado rectificado**

**0 = Dado inferior à metade da unidade utilizada**

**Euro = €**

**VAR = Variação**

## E PREVISÃO DAS COLHEITAS

Durante o mês de Outubro, a temperatura média do ar registou valores habituais para esta época do ano. A precipitação ocorreu com alguma frequência, sobretudo no grupo ocidental.

	TEMPERATURA MÉDIA DO AR (°C)					PRECIPITAÇÃO MÉDIA (mm)					HUMIDADE RELATIVA
	Mês		1ª	2ª	3ª	Mês		1ª	2ª	3ª	Média do mês (%)
	Média	Desvio	Década	Década	Década	Total	Desvio	Década	Década	Década	
Santa Maria	x	-	x	x	x	x	-	x	x	x	x
São Miguel	19,4	-	20,9	18,4	18,9	175,8	-	83,7	38,8	53,3	75
Terceira	18,5	0,1	19,5	18,0	17,9	160,5	39,2	64,2	41,4	54,9	77
Graciosa	x	-	x	x	x	x	-	x	x	x	x
São Jorge	18,6	-	20,0	17,7	18,2	249,2	-	132,2	59,5	57,5	83
Pico	17,2	-	18,6	15,6	17,5	143,5	-	40,1	53,8	49,6	83
Faial	19,1	-	20,1	18,5	18,5	155,5	-	66,2	49,9	39,4	78
Flores	19,1	-	20,1	18,6	18,6	273,4	-	40,8	138,8	93,8	73

FONTE : Direcção Regional dos Açores do Instituto Nacional de Meteorologia e Geofísica

A produção de chá foi inferior à do ano passado, embora a qualidade tenha sido boa.

A batata do tarde teve uma produção inferior ao normal nas ilhas do Faial e Flores, situando-se dentro dos parâmetros habituais nas restantes ilhas.

Com excepção da ilha das Flores, os milhos para grão e para forragem proporcionaram boas produções.

Quanto à produção de vinho, ocorreu uma diminuição muito significativa na quantidade produzida.

As pastagens apresentam um bom aspecto vegetativo, sendo boas as condições de alimentação do gado bovino.

O estado sanitário do gado é normal.

Quanto ao mercado dos produtos agrícolas e pecuários, não se verificaram alterações significativas relativamente ao mês anterior.

Nas ilhas de São Miguel, São Jorge e Faial verificou-se falta de mão-de-obra agrícola; os salários permaneceram estáveis.

Na ilha das Flores os trabalhos agrícolas, de modo geral, sofreram atrasos devido às condições meteorológicas; nas restantes ilhas decorreram atempadamente.

	Colheitas (Índices)									
	Batata do Tarde *		Milho Grão		Milho Forragem *		Vinho *		Chá *	
	(a)	(b)	(a)	(b)	(a)	(b)	(a)	(b)	(a)	(b)
Açores	x	x	x	x	x	x	x	x	95	95
Santa Maria	—	—	x	x	x	x	x	x	—	—
São Miguel	100	110	100	100	105	100	70	60	95	95
Terceira	x	x	x	x	100	95	40	30	—	—
Graciosa	—	—	x	x	x	x	x	x	—	—
São Jorge	x	x	x	x	x	x	x	x	—	—
Pico	x	x	x	x	x	x	x	x	—	—
Faial	90	x	100	x	x	x	—	—	—	—
Flores	60	60	85	75	90	80	—	—	—	—

x - Resultado ignorado

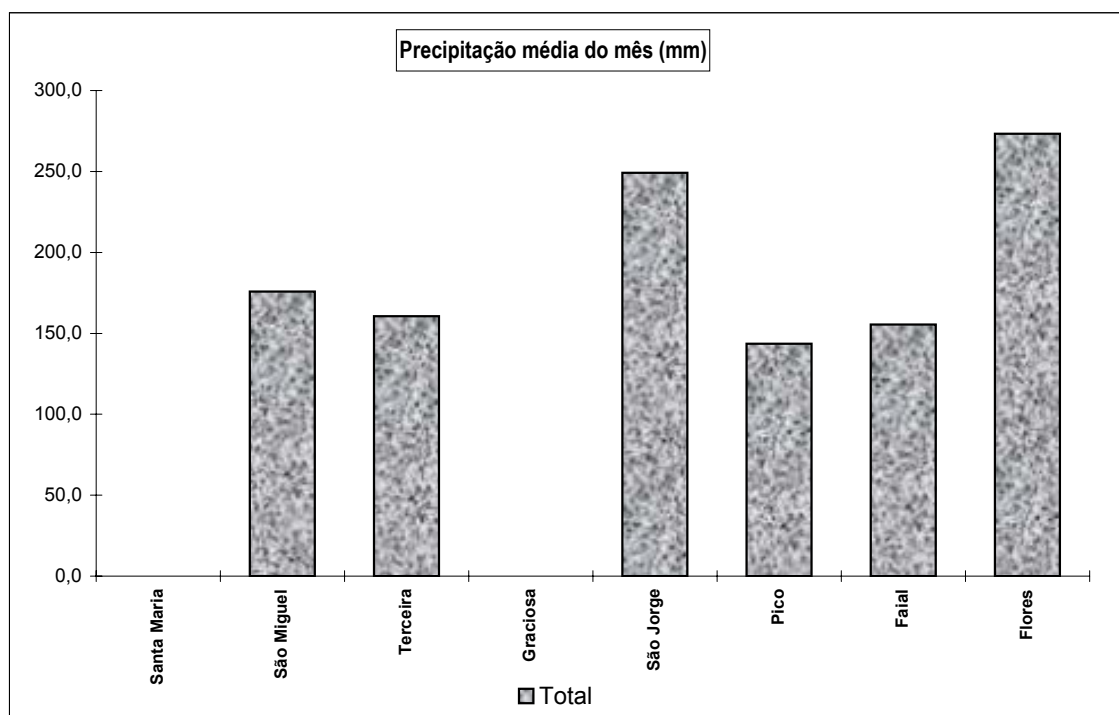
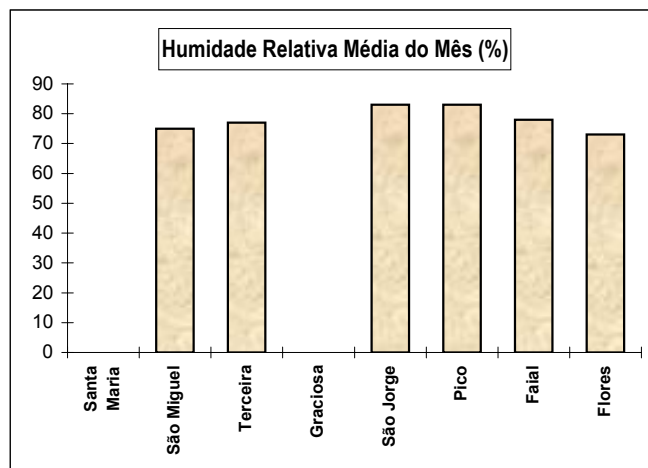
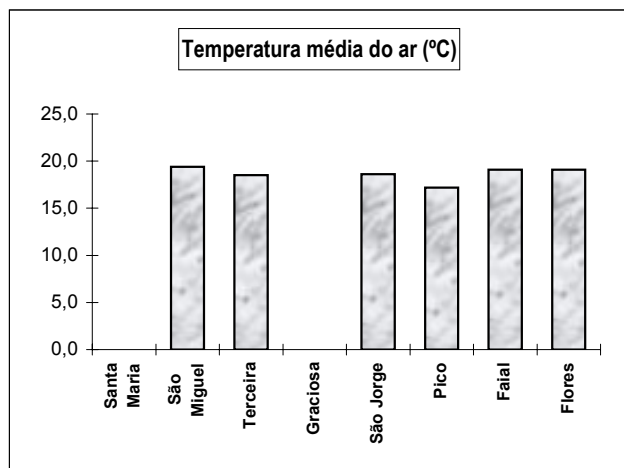
- O fenómeno não existe

\* - 2ª Estimativa

(a) - Base 100 : Produção considerada normal

(b) - Base 100 : Produção global de 2004

## Gráficos



## E PREVISÃO DAS COLHEITAS

No que se refere às condições climáticas, o mês de Novembro caracterizou-se por temperaturas normais para a época e precipitação reduzida.

	TEMPERATURA MÉDIA DO AR (°C)					PRECIPITAÇÃO MÉDIA (mm)					HUMIDADE RELATIVA
	Mês		1ª	2ª	3ª	Mês		1ª	2ª	3ª	Média do mês (%)
	Média	Desvio	Década	Década	Década	Total	Desvio	Década	Década	Década	
Santa Maria	x	-	x	x	x	x	-	x	x	x	x
São Miguel	16,3	-	17,3	15,8	15,6	36,4	-	14,7	19,9	1,8	69
Terceira	15,9	-0,1	16,8	15,6	15,2	45,8	-86,1	24,2	18,3	3,3	74
Graciosa	x	-	x	x	x	x	-	x	x	x	x
São Jorge	16,0	-	16,8	15,7	15,6	47,6	-	10,6	25,2	11,8	75
Pico	16,0	-	17,0	15,5	15,5	41,8	-	28,9	11,1	1,8	75
Faial	16,6	-	17,7	16,0	16,0	28,5	-	17,9	10,4	0,2	72
Flores	x	-	x	x	x	x	-	x	x	x	x

FONTE : Direcção Regional dos Açores do Instituto Nacional de Meteorologia e Geofísica

O milho-grão proporcionou uma produção dentro do habitual para esta cultura, com excepção da ilha das Flores, onde a produção foi inferior.

As pastagens apresentam um aspecto vegetativo dentro do normal para a época, sendo boas as condições de alimentação do gado bovino.

O estado sanitário do gado é normal.

Quanto ao mercado dos produtos agrícolas e pecuários, não se verificaram alterações significativas.

Nas ilhas de São Miguel, São Jorge e Faial verificou-se falta de mão-de-obra agrícola; os salários permaneceram estáveis.

Os trabalhos agrícolas decorreram atempadamente.

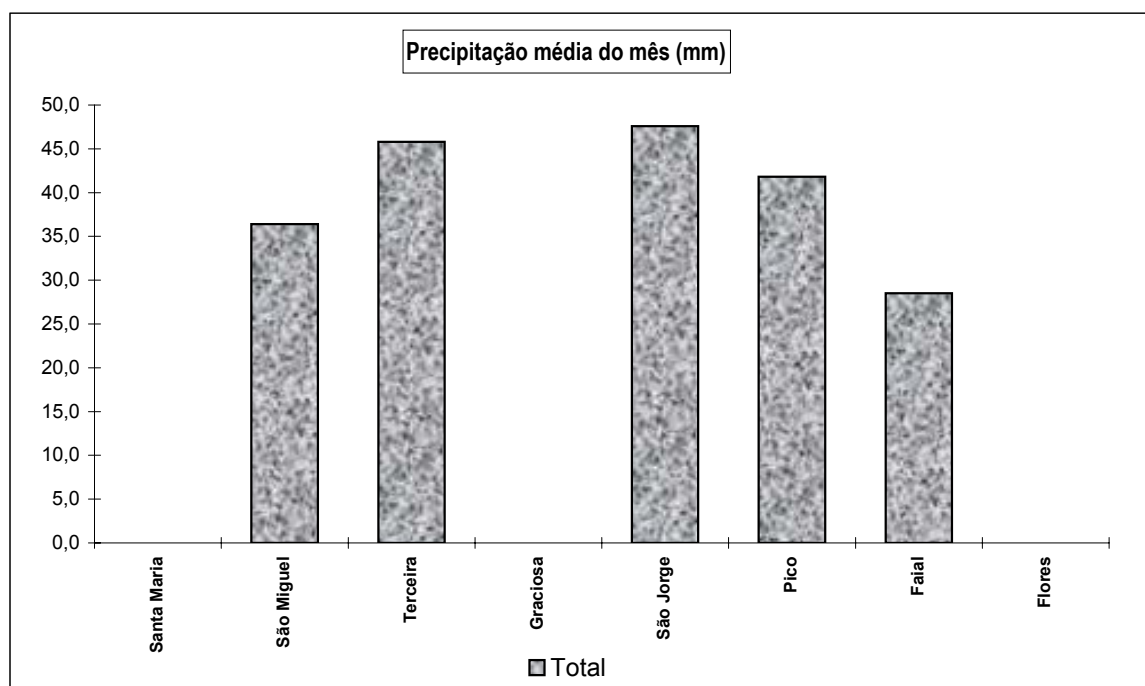
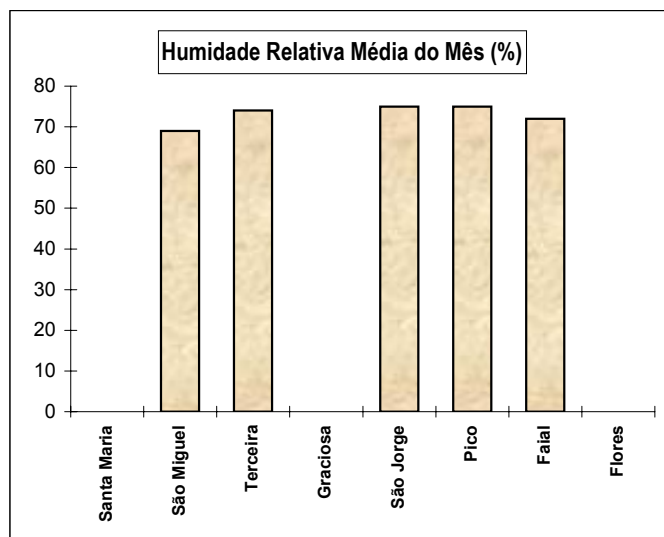
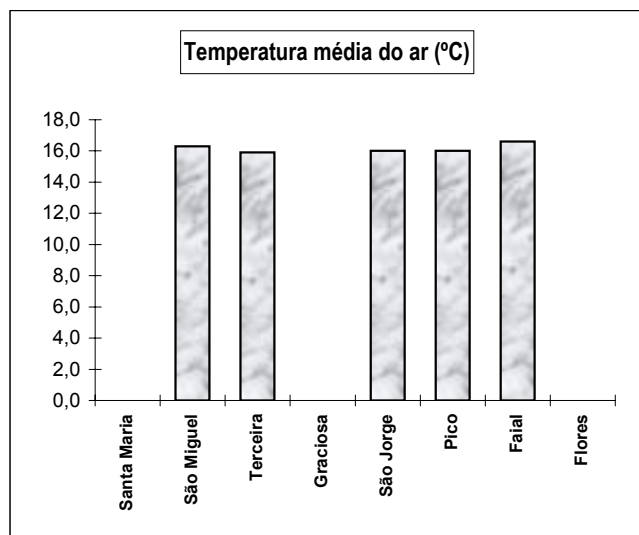
	Estado das Culturas ( Índices )	
	Milho Grão (*)	
	(a)	(b)
Açores	x	x
Santa Maria	x	x
São Miguel	100	100
Terceira	x	x
Graciosa	x	x
São Jorge	100	100
Pico	x	x
Faial	100	x
Flores	85	75

(\*) 2ª Estimativa x - Resultado ignorado - O fenómeno não existe

(a) - Base 100 : Produção considerada normal

(b) - Base 100 : Produção global de 2004

## Gráficos





## E PREVISÃO DAS COLHEITAS

O estado do tempo, durante o mês de Dezembro, decorreu em geral, dentro dos parâmetros normais para a época do ano.

	TEMPERATURA MÉDIA DO AR (°C)					PRECIPITAÇÃO MÉDIA (mm)					HUMIDADE RELATIVA
	Mês		1ª	2ª	3ª	Mês		1ª	2ª	3ª	Média do mês (%)
	Média	Desvio	Década	Década	Década	Total	Desvio	Década	Década	Década	
Santa Maria	x	x	x	x	x	x	x	x	x	x	x
São Miguel	16,0	-	16,9	16,3	14,7	58,0	-	6,0	5,1	46,9	76
Terceira	15,2	0,6	16,0	15,2	14,5	97,7	-38,1	24,7	38,6	34,4	76
Graciosa	x	-	x	x	x	x	-	x	x	x	x
São Jorge	15,7	-	16,3	16,0	14,8	149,6	-	56,7	49,2	43,7	81
Pico	15,2	-	15,5	15,2	15,0	126,2	-	52,0	52,7	21,5	79
Faial	16,2	-	16,5	16,2	15,8	91,2	-	40,5	25,1	25,6	78
Flores	15,7	-	16,0	16,1	15,2	84,3	-	32,6	9,6	42,1	80

FONTE : Direcção Regional dos Açores do Instituto Nacional de Meteorologia e Geofísica

As pastagens apresentam um bom aspecto vegetativo, decorrendo sem dificuldade a alimentação do gado bovino.

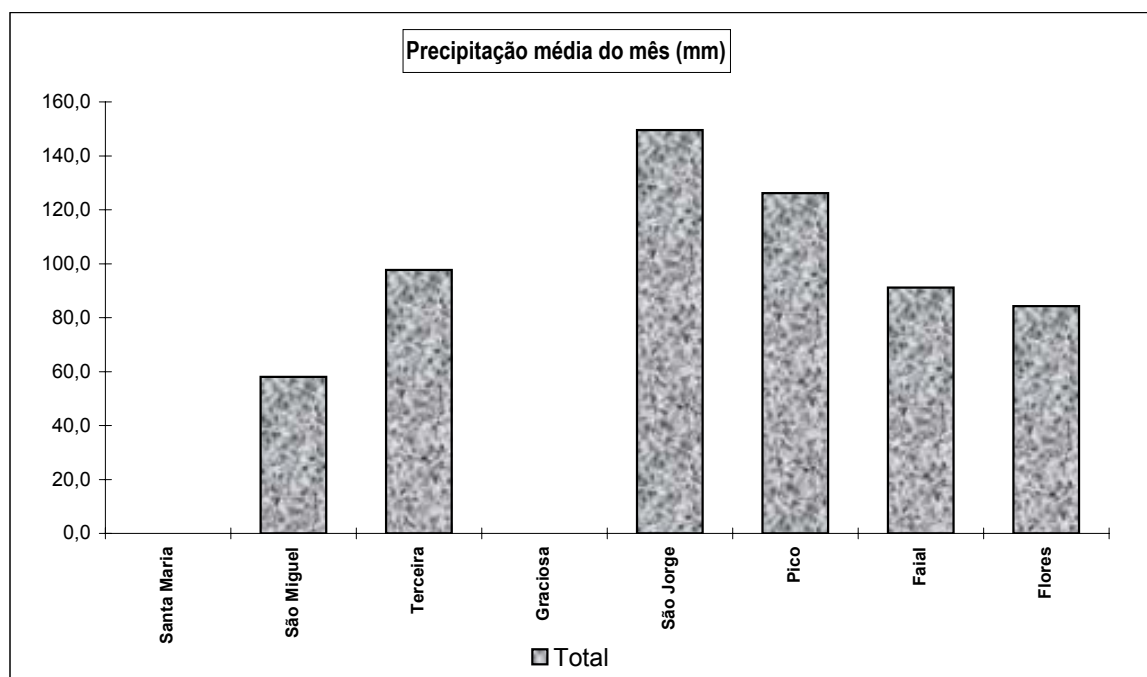
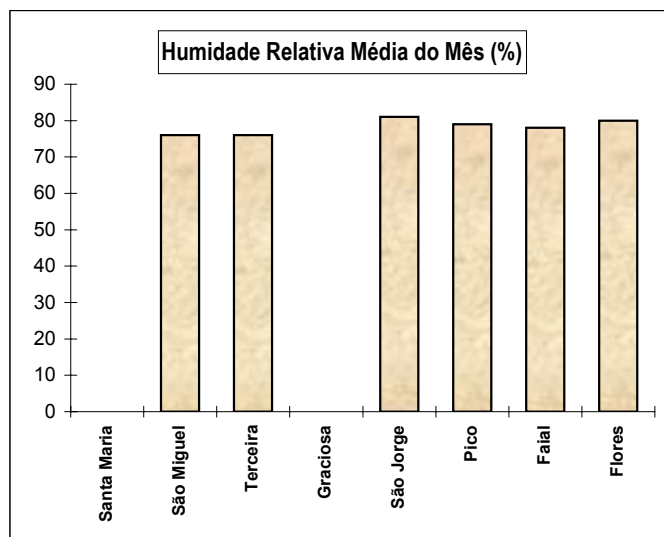
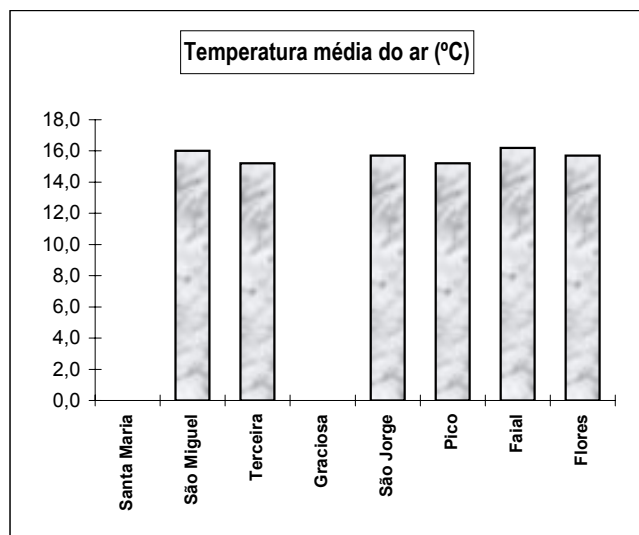
O estado sanitário do gado é normal.

Não se registaram alterações significativas, relativamente ao mês anterior, no mercado dos produtos da agricultura e pecuária.

Nas ilhas da Graciosa, São Jorge e Faial registou-se falta de mão-de-obra agrícola. Contrariamente, na ilha do Pico ocorreu algum excesso, devido a ser uma época de pouco trabalho agrícola e também por se ter verificado uma certa tendência na subida dos salários. Nas restantes ilhas, os salários permaneceram estáveis.

Os trabalhos agrícolas decorreram atempadamente.

## Gráficos



GADO BOVINO ABATIDO E APROVADO PARA CONSUMO PÚBLICO NOS MATADOUROS DOS AÇORES

MESES	2004		2005		Variação
	Cabeças	Peso limpo ( kg)	Cabeças	Peso limpo ( kg)	%kg
<b>AÇORES</b>					
Jan.a Dez.	28 845	7 246 607	32 610	8 146 652	12,4
Janeiro	2 175	535 084	2 431	610 844	14,2
Fevereiro	1 803	446 169	2 196	562 163	26,0
Março	2 365	592 087	2 871	721 134	21,8
Abril	2 544	638 640	2 814	700 363	9,7
Maio	3 266	856 844	3 839	1 017 233	18,7
Junho	3 090	800 008	2 681	685 707	-14,3
Julho	2 507	623 620	2 784	701 189	12,4
Agosto	2 349	584 201	2 753	675 083	15,6
Setembro	2 025	507 703	2 384	590 047	16,2
Outubro	2 125	522 525	2 516	607 069	16,2
Novembro	2 412	592 359	2 672	633 921	7,0
Dezembro	2 184	547 367	2 669	641 899	17,3
<b>SANTA MARIA</b>					
Jan.a Dez.	579	137 021	607	136 675	-0,3
Janeiro	30	7 111	49	11 311	59,1
Fevereiro	30	7 284	36	7 821	7,4
Março	45	10 926	40	9 464	-13,4
Abril	35	8 348	43	9 476	13,5
Maio	60	14 302	55	13 556	-5,2
Junho	70	17 574	41	10 187	-42,0
Julho	93	20 938	87	20 362	-2,8
Agosto	56	13 827	80	17 640	27,6
Setembro	36	8 359	39	7 905	-5,4
Outubro	35	7 807	46	9 735	24,7
Novembro	49	11 288	41	8 639	-23,5
Dezembro	40	9 257	50	10 579	14,3
<b>SÃO MIGUEL</b>					
Jan.a Dez.	15 155	3 979 432	15 586	4 078 036	2,5
Janeiro	1 223	313 288	1 188	310 806	-0,8
Fevereiro	1 001	257 004	1 103	295 508	15,0
Março	1 304	339 314	1 583	410 346	20,9
Abril	1 381	359 023	1 448	369 788	3,0
Maio	1 832	500 546	2 077	574 659	14,8
Junho	1 693	470 268	1 312	353 750	-24,8
Julho	1 199	312 937	1 233	323 788	3,5
Agosto	1 166	303 869	1 135	292 447	-3,8
Setembro	1 019	264 088	1 013	261 007	-1,2
Outubro	1 073	272 954	1 152	291 659	6,9
Novembro	1 124	289 548	1 148	291 477	0,7
Dezembro	1 140	296 593	1 194	302 801	2,1

GADO BOVINO ABATIDO E APROVADO PARA CONSUMO PÚBLICO NOS MATADOUROS DOS AÇORES (Cont.)

MESES	2004		2005		Variação
	Cabeças	Peso limpo ( kg)	Cabeças	Peso limpo ( kg)	%kg
TERCEIRA					
Jan.a Dez.	6 782	1 651 705	10 172	2 433 463	47,3
Janeiro	495	116 115	783	191 252	64,7
Fevereiro	395	93 784	688	169 351	80,6
Março	553	133 565	754	181 851	36,2
Abril	705	173 169	925	224 078	29,4
Maio	688	170 534	941	226 794	33,0
Junho	674	164 165	816	197 319	20,2
Julho	602	145 630	867	209 516	43,9
Agosto	551	131 553	929	217 824	65,6
Setembro	467	115 938	892	217 238	87,4
Outubro	438	109 962	817	194 188	76,6
Novembro	641	155 440	832	191 098	22,9
Dezembro	573	141 850	928	212 954	50,1
GRACIOSA					
Jan.a Dez.	373	89 503	370	86 480	-3,4
Janeiro	26	6 338	20	4 837	-23,7
Fevereiro	24	5 359	31	7 684	43,4
Março	24	5 685	32	7 205	26,7
Abril	25	6 840	35	8 461	23,7
Maio	45	11 401	31	7 160	-37,2
Junho	40	9 904	37	8 327	-15,9
Julho	48	11 096	44	11 536	4,0
Agosto	33	8 813	34	7 620	-13,5
Setembro	21	4 756	21	4 727	-0,6
Outubro	24	5 519	25	5 014	-9,2
Novembro	32	7 232	37	8 229	13,8
Dezembro	31	6 560	23	5 680	-13,4
SÃO JORGE					
Jan.a Dez.	1 054	231 266	971	214 140	-7,4
Janeiro	70	14 172	47	10 383	-26,7
Fevereiro	43	9 599	52	11 952	24,5
Março	64	14 138	68	14 871	5,2
Abril	89	17 264	75	15 899	-7,9
Maio	106	24 357	160	38 001	56,0
Junho	132	27 800	78	15 935	-42,7
Julho	110	25 223	123	28 009	11,0
Agosto	85	18 931	95	20 449	8,0
Setembro	67	15 035	60	13 220	-12,1
Outubro	127	29 084	82	17 381	-40,2
Novembro	94	20 994	65	12 902	-38,5
Dezembro	67	14 669	66	15 138	3,2

GADO BOVINO ABATIDO E APROVADO PARA CONSUMO PÚBLICO NOS MATADOUROS DOS AÇORES (Cont.)

MESES	2004		2005		Variação
	Cabeças	Peso limpo ( kg)	Cabeças	Peso limpo ( kg)	%kg
PICO					
Jan.a Dez.	2 121	499 510	1 943	460 846	-7,7
Janeiro	147	35 204	147	33 629	-4,5
Fevereiro	146	34 865	109	26 050	-25,3
Março	154	37 922	162	38 601	1,8
Abril	115	29 496	132	31 495	6,8
Maio	199	52 034	218	59 674	14,7
Junho	207	43 630	132	32 948	-24,5
Julho	199	47 132	175	42 281	-10,3
Agosto	238	56 102	220	52 554	-6,3
Setembro	161	37 019	136	30 316	-18,1
Outubro	181	39 824	144	30 324	-23,9
Novembro	211	48 287	213	46 203	-4,3
Dezembro	163	37 995	155	36 771	-3,2
FAIAL					
Jan.a Dez.	2 043	520 766	2 173	590 619	13,4
Janeiro	148	36 979	160	42 708	15,5
Fevereiro	131	32 858	140	38 601	17,5
Março	174	43 035	193	52 421	21,8
Abril	147	36 318	129	36 726	1,1
Maio	243	64 148	262	75 561	17,8
Junho	173	45 082	189	52 020	15,4
Julho	184	44 342	176	48 942	10,4
Agosto	150	37 799	201	56 490	49,4
Setembro	200	53 178	172	46 357	-12,8
Outubro	172	43 863	170	44 449	1,3
Novembro	182	47 184	193	50 019	6,0
Dezembro	139	35 980	188	46 325	28,8
FLORES					
Jan.a Dez.	692	128 565	745	137 355	6,8
Janeiro	36	5 877	35	5 369	-8,6
Fevereiro	33	5 416	34	4 648	-14,2
Março	47	7 502	39	6 375	-15,0
Abril	44	7 685	25	3 908	-49,1
Maio	90	19 013	92	20 386	7,2
Junho	99	21 176	75	15 026	-29,0
Julho	62	14 148	73	15 345	8,5
Agosto	64	12 173	55	9 247	-24,0
Setembro	46	7 443	44	7 903	6,2
Outubro	69	12 539	74	13 411	7,0
Novembro	72	11 341	134	24 086	112,4
Dezembro	30	4 252	65	11 651	174,0

GADO BOVINO ABATIDO E APROVADO PARA CONSUMO PÚBLICO NOS MATADOUROS DOS AÇORES (Cont.)

MESES	2004		2005		Variação
	Cabeças	Peso limpo ( kg)	Cabeças	Peso limpo ( kg)	%kg
CORVO					
Jan.a Dez.	46	8 839	43	9 038	2,3
Janeiro	x	x	2	549	100,0
Fevereiro	x	x	3	548	100,0
Março	x	x	x	x	x
Abril	3	497	2	532	7,0
Maio	3	509	3	1 442	183,3
Junho	2	409	1	195	-52,3
Julho	10	2 174	6	1 410	-35,1
Agosto	6	1 134	4	812	-28,4
Setembro	8	1 887	7	1 374	-27,2
Outubro	6	973	6	908	-6,7
Novembro	7	1 045	9	1 268	21,3
Dezembro	1	211	x	x	-100,0

**Gado Bovino Abatido e Aprovado para Consumo Público, por Categoria****Total Açores**

Meses	Bovinos								
	Total Bovinos			Vitelos			Total Bovinos Adultos		
	Cabeças	Peso Limpo (Kg)	Peso Médio (Kg)	Cabeças	Peso Limpo (Kg)	Peso Médio (Kg)	Cabeças	Peso Limpo (Kg)	Peso Médio (Kg)
<b>Total</b>	<b>32 610</b>	<b>8 146 652</b>	<b>249,8</b>	<b>4 945</b>	<b>853 745</b>	<b>172,6</b>	<b>27 665</b>	<b>7 292 907</b>	<b>263,6</b>
Janeiro	2 431	610 844	251,3	309	53 626	173,5	2 122	557 218	262,6
Fevereiro	2 196	562 163	256,0	268	46 719	174,3	1 928	515 444	267,3
Março	2 871	721 134	251,2	369	64 044	173,6	2 502	657 090	262,6
Abril	2 814	700 363	248,9	372	64 580	173,6	2 442	635 783	260,4
Maio	3 839	1 017 233	265,0	473	83 936	177,5	3 366	933 297	277,3
Junho	2 681	685 707	255,8	392	67 985	173,4	2 289	617 722	269,9
Julho	2 784	701 189	251,9	404	68 563	169,7	2 380	632 626	265,8
Agosto	2 753	675 083	245,2	432	72 925	168,8	2 321	602 158	259,4
Setembro	2 384	590 047	247,5	375	66 791	178,1	2 009	523 256	260,5
Outubro	2 516	607 069	241,3	438	76 101	173,7	2 078	530 968	255,5
Novembro	2 672	633 921	237,2	537	87 672	163,3	2 135	546 249	255,9
Dezembro	2 669	641 899	240,5	576	100 803	175,0	2 093	541 096	258,5

**Gado Bovino Abatido e Aprovado para Consumo Público, por Categoria****Santa Maria**

Meses	Bovinos								
	Total Bovinos			Vitelos			Total Bovinos Adultos		
	Cabeças	Peso Limpo (Kg)	Peso Médio (Kg)	Cabeças	Peso Limpo (Kg)	Peso Médio (Kg)	Cabeças	Peso Limpo (Kg)	Peso Médio (Kg)
<b>Total</b>	<b>607</b>	<b>136 675</b>	<b>225,2</b>	<b>73</b>	<b>10 000</b>	<b>137,0</b>	<b>534</b>	<b>126 675</b>	<b>237,2</b>
Janeiro	49	11 311	230,8	3	301	100,3	46	11 010	239,3
Fevereiro	36	7 821	217,3	9	1 210	134,4	27	6 611	244,9
Março	40	9 464	236,6	1	78	78,0	39	9 386	240,7
Abril	43	9 476	220,4	6	738	123,0	37	8 738	236,2
Maio	55	13 556	246,5	5	590	118,0	50	12 966	259,3
Junho	41	10 187	248,5	2	207	103,5	39	9 980	255,9
Julho	87	20 362	234,0	6	733	122,2	81	19 629	242,3
Agosto	80	17 640	220,5	14	1 707	121,9	66	15 933	241,4
Setembro	39	7 905	202,7				39	7 905	202,7
Outubro	46	9 735	211,6				46	9 735	211,6
Novembro	41	8 639	210,7				41	8 639	210,7
Dezembro	50	10 579	211,6	27	4 436	164,3	23	6 143	267,1

Bovinos											
Bovinos Adultos											
Novilhos			Bois			Vacas			Novilhas		
Cabeças	Peso Limpo (Kg)	Peso Médio (Kg)	Cabeças	Peso Limpo (Kg)	Peso Médio (Kg)	Cabeças	Peso Limpo (Kg)	Peso Médio (Kg)	Cabeças	Peso Limpo (Kg)	Peso Médio (Kg)
11 274	3 146 197	279,1	170	53 272	313,4	14 899	3 812 742	255,9	1 322	280 696	212,3
748	207 136	276,9	12	3 470	289,2	1 257	323 993	257,8	105	22 619	215,4
717	199 861	278,7	8	2 717	339,6	1 130	297 019	262,8	73	15 847	217,1
868	238 771	275,1	10	3 364	336,4	1 527	395 499	259,0	97	19 456	200,6
834	229 776	275,5	16	5 974	373,4	1 474	376 188	255,2	118	23 845	202,1
1 440	430 861	299,2	24	9 443	393,5	1 723	453 296	263,1	179	39 697	221,8
972	284 561	292,8	14	4 257	304,1	1 188	303 637	255,6	115	25 267	219,7
921	263 078	285,6	26	8 352	321,2	1 332	339 600	255,0	101	21 596	213,8
1 136	311 440	274,2	18	4 682	260,1	1 055	263 148	249,4	112	22 888	204,4
1 054	287 125	272,4	18	4 732	262,9	841	210 782	250,6	96	20 617	214,8
885	236 137	266,8	14	3 411	243,6	1 093	274 103	250,8	86	17 317	201,4
868	233 320	268,8	6	1 778	296,3	1 130	284 199	251,5	131	26 952	205,7
831	224 131	269,7	4	1 092	273,0	1 149	291 278	253,5	109	24 595	225,6

Bovinos											
Bovinos Adultos											
Novilhos			Bois			Vacas			Novilhas		
Cabeças	Peso Limpo (Kg)	Peso Médio (Kg)	Cabeças	Peso Limpo (Kg)	Peso Médio (Kg)	Cabeças	Peso Limpo (Kg)	Peso Médio (Kg)	Cabeças	Peso Limpo (Kg)	Peso Médio (Kg)
215	49 749	231,4	23	9 202	400,1	212	52 333	246,9	84	15 391	183,2
14	2 844	203,1	6	2 100	350,0	16	4 096	256,0	10	1 970	197,0
5	1 230	246,0	3	1 282	427,3	10	2 469	246,9	9	1 630	181,1
19	4 340	228,4	3	1 196	398,7	12	2 880	240,0	5	970	194,0
10	1 972	197,2	5	2 104	420,8	12	2 994	249,5	10	1 668	166,8
18	4 795	266,4	1	463	463,0	22	5 965	271,1	9	1 743	193,7
14	3 496	249,7	2	925	462,5	17	4 328	254,6	6	1 231	205,2
16	3 609	225,6	3	1 132	377,3	55	13 622	247,7	7	1 266	180,9
37	9 623	260,1				19	4 540	238,9	10	1 770	177,0
20	4 223	211,2				12	2 649	220,8	7	1 033	147,6
27	5 617	208,0				14	3 166	226,1	5	952	190,4
26	5 458	209,9				11	2 564	233,1	4	617	154,3
9	2 542	282,4				12	3 060	255,0	2	541	270,5



**Gado Bovino Abatido e Aprovado para Consumo Público, por Categoria****São Miguel**

Meses	Bovinos								
	Total Bovinos			Vitelos			Total Bovinos Adultos		
	Cabeças	Peso Limpo (Kg)	Peso Médio (Kg)	Cabeças	Peso Limpo (Kg)	Peso Médio (Kg)	Cabeças	Peso Limpo (Kg)	Peso Médio (Kg)
<b>Total</b>	<b>15 586</b>	<b>4 078 036</b>	<b>261,6</b>	<b>1 918</b>	<b>344 517</b>	<b>179,6</b>	<b>13 668</b>	<b>3 733 519</b>	<b>273,2</b>
Janeiro	1 188	310 806	261,6	135	24 720	183,1	1 053	286 086	271,7
Fevereiro	1 103	295 508	267,9	101	18 374	181,9	1 002	277 134	276,6
Março	1 583	410 346	259,2	184	33 377	181,4	1 399	376 969	269,5
Abril	1 448	369 788	255,4	189	34 990	185,1	1 259	334 798	265,9
Maio	2 077	574 659	276,7	234	43 404	185,5	1 843	531 255	288,3
Junho	1 312	353 750	269,6	154	26 706	173,4	1 158	327 044	282,4
Julho	1 233	323 788	262,6	145	24 702	170,4	1 088	299 086	274,9
Agosto	1 135	292 447	257,7	115	19 353	168,3	1 020	273 094	267,7
Setembro	1 013	261 007	257,7	122	22 766	186,6	891	238 241	267,4
Outubro	1 152	291 659	253,2	167	30 273	181,3	985	261 386	265,4
Novembro	1 148	291 477	253,9	155	26 266	169,5	993	265 211	267,1
Dezembro	1 194	302 801	253,6	217	39 586	182,4	977	263 215	269,4

**Gado Bovino Abatido e Aprovado para Consumo Público, por Categoria****Terceira**

Meses	Bovinos								
	Total Bovinos			Vitelos			Total Bovinos Adultos		
	Cabeças	Peso Limpo (Kg)	Peso Médio (Kg)	Cabeças	Peso Limpo (Kg)	Peso Médio (Kg)	Cabeças	Peso Limpo (Kg)	Peso Médio (Kg)
<b>Total</b>	<b>10 172</b>	<b>2 433 463</b>	<b>239,2</b>	<b>1 963</b>	<b>346 609</b>	<b>176,6</b>	<b>8 209</b>	<b>2 086 854</b>	<b>254,2</b>
Janeiro	783	191 252	244,3	108	19 108	176,9	675	172 144	255,0
Fevereiro	688	169 351	246,1	100	18 268	182,7	588	151 083	256,9
Março	754	181 851	241,2	123	21 076	171,3	631	160 775	254,8
Abril	925	224 078	242,2	130	22 146	170,4	795	201 932	254,0
Maio	941	226 794	241,0	150	25 978	173,2	791	200 816	253,9
Junho	816	197 319	241,8	146	25 727	176,2	670	171 592	256,1
Julho	867	209 516	241,7	165	28 193	170,9	702	181 323	258,3
Agosto	929	217 824	234,5	216	38 032	176,1	713	179 792	252,2
Setembro	892	217 238	243,5	189	34 450	182,3	703	182 788	260,0
Outubro	817	194 188	237,7	175	31 861	182,1	642	162 327	252,8
Novembro	832	191 098	229,7	227	40 297	177,5	605	150 801	249,3
Dezembro	928	212 954	229,5	234	41 473	177,2	694	171 481	247,1

Bovinos											
Bovinos Adultos											
Novilhos			Bois			Vacas			Novilhas		
Cabeças	Peso Limpo (Kg)	Peso Médio (Kg)	Cabeças	Peso Limpo (Kg)	Peso Médio (Kg)	Cabeças	Peso Limpo (Kg)	Peso Médio (Kg)	Cabeças	Peso Limpo (Kg)	Peso Médio (Kg)
5 896	1 662 706	282,0	3	1 484	494,7	7 364	1 973 977	268,1	405	95 352	235,4
377	105 503	279,8				633	169 777	268,2	43	10 806	251,3
400	111 455	278,6				576	159 382	276,7	26	6 297	242,2
468	126 690	270,7				902	243 754	270,2	29	6 525	225,0
473	126 844	268,2				755	200 354	265,4	31	7 600	245,2
1 003	302 306	301,4	3	1 484	494,7	767	211 737	276,1	70	15 728	224,7
542	160 975	297,0				572	155 247	271,4	44	10 822	246,0
460	132 810	288,7				604	160 432	265,6	24	5 844	243,5
505	140 600	278,4				489	126 571	258,8	26	5 923	227,8
460	125 547	272,9				407	107 239	263,5	24	5 455	227,3
383	104 538	272,9				581	152 234	262,0	21	4 614	219,7
423	114 909	271,7				533	141 815	266,1	37	8 487	229,4
402	110 529	274,9				545	145 435	266,9	30	7 251	241,7

Bovinos											
Bovinos Adultos											
Novilhos			Bois			Vacas			Novilhas		
Cabeças	Peso Limpo (Kg)	Peso Médio (Kg)	Cabeças	Peso Limpo (Kg)	Peso Médio (Kg)	Cabeças	Peso Limpo (Kg)	Peso Médio (Kg)	Cabeças	Peso Limpo (Kg)	Peso Médio (Kg)
3 012	839 090	278,6	44	11 995	272,6	4 745	1 151 076	242,6	408	84 693	207,6
202	56 595	280,2	2	491	245,5	444	109 276	246,1	27	5 782	214,1
175	50 239	287,1	4	1 205	301,3	392	96 027	245,0	17	3 612	212,5
203	57 418	282,8	6	1 657	276,2	389	95 176	244,7	33	6 524	197,7
206	59 534	289,0	4	1 060	265,0	541	132 758	245,4	44	8 580	195,0
204	58 861	288,5	4	1 042	260,5	538	131 505	244,4	45	9 408	209,1
216	62 900	291,2	3	926	308,7	422	101 677	240,9	29	6 089	210,0
250	71 543	286,2	10	2 588	258,8	411	100 708	245,0	31	6 484	209,2
353	94 691	268,2	3	814	271,3	323	77 400	239,6	34	6 887	202,6
400	112 664	281,7	4	1 131	282,8	265	61 727	232,9	34	7 266	213,7
292	78 717	269,6				318	77 091	242,4	32	6 519	203,7
237	64 321	271,4	2	573	286,5	330	78 890	239,1	36	7 017	194,9
274	71 607	261,3	2	508	254,0	372	88 841	238,8	46	10 525	228,8

**Gado Bovino Abatido e Aprovado para Consumo Público, por Categoria****Graciosa**

Meses	Bovinos								
	Total Bovinos			Vitelos			Total Bovinos Adultos		
	Cabeças	Peso Limpo (Kg)	Peso Médio (Kg)	Cabeças	Peso Limpo (Kg)	Peso Médio (Kg)	Cabeças	Peso Limpo (Kg)	Peso Médio (Kg)
<b>Total</b>	<b>370</b>	<b>86 480</b>	<b>233,7</b>				<b>370</b>	<b>86 480</b>	<b>233,7</b>
Janeiro	20	4 837	241,9				20	4 837	241,9
Fevereiro	31	7 684	247,9				31	7 684	247,9
Março	32	7 205	225,2				32	7 205	225,2
Abril	35	8 461	241,7				35	8 461	241,7
Maio	31	7 160	231,0				31	7 160	231,0
Junho	37	8 327	225,1				37	8 327	225,1
Julho	44	11 536	262,2				44	11 536	262,2
Agosto	34	7 620	224,1				34	7 620	224,1
Setembro	21	4 727	225,1				21	4 727	225,1
Outubro	25	5 014	200,6				25	5 014	200,6
Novembro	37	8 229	222,4				37	8 229	222,4
Dezembro	23	5 680	247,0				23	5 680	247,0

**Gado Bovino Abatido e Aprovado para Consumo Público, por Categoria****São Jorge**

Meses	Bovinos								
	Total Bovinos			Vitelos			Total Bovinos Adultos		
	Cabeças	Peso Limpo (Kg)	Peso Médio (Kg)	Cabeças	Peso Limpo (Kg)	Peso Médio (Kg)	Cabeças	Peso Limpo (Kg)	Peso Médio (Kg)
<b>Total</b>	<b>971</b>	<b>214 140</b>	<b>220,5</b>	<b>14</b>	<b>1 796</b>	<b>128,3</b>	<b>957</b>	<b>212 344</b>	<b>221,9</b>
Janeiro	47	10 383	220,9				47	10 383	220,9
Fevereiro	52	11 952	229,8				52	11 952	229,8
Março	68	14 871	218,7				68	14 871	218,7
Abril	75	15 899	212,0				75	15 899	212,0
Maio	160	38 001	237,5				160	38 001	237,5
Junho	78	15 935	204,3				78	15 935	204,3
Julho	123	28 009	227,7				123	28 009	227,7
Agosto	95	20 449	215,3	1	81	81,0	94	20 368	216,7
Setembro	60	13 220	220,3	4	491	122,8	56	12 729	227,3
Outubro	82	17 381	212,0	3	405	135,0	79	16 976	214,9
Novembro	65	12 902	198,5	2	243	121,5	63	12 659	200,9
Dezembro	66	15 138	229,4	4	576	144,0	62	14 562	234,9

Bovinos											
Bovinos Adultos											
Novilhos			Bois			Vacas			Novilhas		
Cabeças	Peso Limpo (Kg)	Peso Médio (Kg)	Cabeças	Peso Limpo (Kg)	Peso Médio (Kg)	Cabeças	Peso Limpo (Kg)	Peso Médio (Kg)	Cabeças	Peso Limpo (Kg)	Peso Médio (Kg)
153	38 639	252,5	8	3 849	481,1	118	29 708	251,8	91	14 284	157,0
8	2 577	322,1				6	1 422	237,0	6	838	139,7
13	3 527	271,3				13	3 369	259,2	5	788	157,6
7	1 836	262,3	1	511	511,0	12	3 183	265,3	12	1 675	139,6
13	3 347	257,5	1	546	546,0	14	3 419	244,2	7	1 149	164,1
14	3 303	235,9				10	2 382	238,2	7	1 475	210,7
15	3 531	235,4				12	3 243	270,3	10	1 553	155,3
18	4 991	277,3	3	1 538	512,7	15	3 787	252,5	8	1 220	152,5
18	4 456	247,6	1	285	285,0	6	1 373	228,8	9	1 506	167,3
9	1 871	207,9	1	571	571,0	3	898	299,3	8	1 387	173,4
10	2 354	235,4				8	1 816	227,0	7	844	120,6
17	3 926	230,9	1	398	398,0	11	2 604	236,7	8	1 301	162,6
11	2 920	265,5				8	2 212	276,5	4	548	137,0

Bovinos											
Bovinos Adultos											
Novilhos			Bois			Vacas			Novilhas		
Cabeças	Peso Limpo (Kg)	Peso Médio (Kg)	Cabeças	Peso Limpo (Kg)	Peso Médio (Kg)	Cabeças	Peso Limpo (Kg)	Peso Médio (Kg)	Cabeças	Peso Limpo (Kg)	Peso Médio (Kg)
204	45 716	224,1	15	5 642	376,1	670	149 336	222,9	68	11 650	171,3
14	3 414	243,9				26	5 837	224,5	7	1 132	161,7
19	4 206	221,4				28	6 754	241,2	5	992	198,4
25	5 776	231,0				40	8 631	215,8	3	464	154,7
9	2 131	236,8	1	270	270,0	55	11 905	216,5	10	1 593	159,3
14	2 914	208,1	2	936	468,0	134	32 570	243,1	10	1 581	158,1
18	3 579	198,8	2	472	236,0	53	11 088	209,2	5	796	159,2
16	3 616	226,0	2	1 023	511,5	96	21 702	226,1	9	1 668	185,3
22	5 108	232,2	2	719	359,5	65	13 745	211,5	5	796	159,2
16	3 648	228,0	2	878	439,0	37	7 961	215,2	1	242	242,0
19	4 118	216,7	2	609	304,5	56	11 823	211,1	2	426	213,0
16	3 593	224,6	1	429	429,0	40	7 709	192,7	6	928	154,7
16	3 613	225,8	1	306	306,0	40	9 611	240,3	5	1 032	206,4

**Gado Bovino Abatido e Aprovado para Consumo Público, por Categoria****Pico**

Meses	Bovinos								
	Total Bovinos			Vitelos			Total Bovinos Adultos		
	Cabeças	Peso Limpo (Kg)	Peso Médio (Kg)	Cabeças	Peso Limpo (Kg)	Peso Médio (Kg)	Cabeças	Peso Limpo (Kg)	Peso Médio (Kg)
<b>Total</b>	<b>1 943</b>	<b>460 846</b>	<b>237,2</b>	<b>142</b>	<b>20 590</b>	<b>145,0</b>	<b>1 801</b>	<b>440 256</b>	<b>244,5</b>
Janeiro	147	33 629	228,8	3	486	162,0	144	33 143	230,2
Fevereiro	109	26 050	239,0	9	1 433	159,2	100	24 617	246,2
Março	162	38 601	238,3	7	1 273	181,9	155	37 328	240,8
Abril	132	31 495	238,6	9	1 187	131,9	123	30 308	246,4
Maio	218	59 674	273,7	4	704	176,0	214	58 970	275,6
Junho	132	32 948	249,6	13	2 131	163,9	119	30 817	259,0
Julho	175	42 281	241,6	21	3 595	171,2	154	38 686	251,2
Agosto	220	52 554	238,9	16	2 503	156,4	204	50 051	245,3
Setembro	136	30 316	222,9	3	408	136,0	133	29 908	224,9
Outubro	144	30 324	210,6	19	2 806	147,7	125	27 518	220,1
Novembro	213	46 203	216,9	27	2 503	92,7	186	43 700	234,9
Dezembro	155	36 771	237,2	11	1 561	141,9	144	35 210	244,5

**Gado Bovino Abatido e Aprovado para Consumo Público, por Categoria****Faial**

Meses	Bovinos								
	Total Bovinos			Vitelos			Total Bovinos Adultos		
	Cabeças	Peso Limpo (Kg)	Peso Médio (Kg)	Cabeças	Peso Limpo (Kg)	Peso Médio (Kg)	Cabeças	Peso Limpo (Kg)	Peso Médio (Kg)
<b>Total</b>	<b>2 173</b>	<b>590 619</b>	<b>271,8</b>	<b>348</b>	<b>62 827</b>	<b>180,5</b>	<b>1 825</b>	<b>527 792</b>	<b>289,2</b>
Janeiro	160	42 708	266,9	30	5 159	172,0	130	37 549	288,8
Fevereiro	140	38 601	275,7	17	3 232	190,1	123	35 369	287,6
Março	193	52 421	271,6	23	4 173	181,4	170	48 248	283,8
Abril	129	36 726	284,7	18	3 028	168,2	111	33 698	303,6
Maio	262	75 561	288,4	29	5 442	187,7	233	70 119	300,9
Junho	189	52 020	275,2	34	6 505	191,3	155	45 515	293,6
Julho	176	48 942	278,1	24	4 278	178,3	152	44 664	293,8
Agosto	201	56 490	281,0	27	4 851	179,7	174	51 639	296,8
Setembro	172	46 357	269,5	22	3 812	173,3	150	42 545	283,6
Outubro	170	44 449	261,5	31	5 306	171,2	139	39 143	281,6
Novembro	193	50 019	259,2	46	8 457	183,8	147	41 562	282,7
Dezembro	188	46 325	246,4	47	8 584	182,6	141	37 741	267,7

Bovinos											
Bovinos Adultos											
Novilhos			Bois			Vacas			Novilhas		
Cabeças	Peso Limpo (Kg)	Peso Médio (Kg)	Cabeças	Peso Limpo (Kg)	Peso Médio (Kg)	Cabeças	Peso Limpo (Kg)	Peso Médio (Kg)	Cabeças	Peso Limpo (Kg)	Peso Médio (Kg)
772	194 790	252,3	75	20 273	270,3	841	205 740	244,6	113	19 453	172,2
68	15 965	234,8	4	879	219,8	63	14 964	237,5	9	1 335	148,3
51	12 720	249,4				44	10 922	248,2	5	975	195,0
65	16 858	259,4				85	19 673	231,4	5	797	159,4
62	15 984	257,8	5	1 994	398,8	45	10 335	229,7	11	1 995	181,4
74	21 117	285,4	13	4 921	378,5	119	31 380	263,7	8	1 552	194,0
53	15 105	285,0	7	1 934	276,3	57	13 461	236,2	2	317	158,5
67	17 382	259,4	8	2 071	258,9	74	18 458	249,4	5	775	155,0
93	23 999	258,1	12	2 864	238,7	85	20 845	245,2	14	2 343	167,4
72	15 971	221,8	11	2 152	195,6	43	10 671	248,2	7	1 114	159,1
61	13 050	213,9	12	2 802	233,5	40	9 539	238,5	12	2 127	177,3
53	12 951	244,4	2	378	189,0	110	26 875	244,3	21	3 496	166,5
53	13 688	258,3	1	278	278,0	76	18 617	245,0	14	2 627	187,6

Bovinos											
Bovinos Adultos											
Novilhos			Bois			Vacas			Novilhas		
Cabeças	Peso Limpo (Kg)	Peso Médio (Kg)	Cabeças	Peso Limpo (Kg)	Peso Médio (Kg)	Cabeças	Peso Limpo (Kg)	Peso Médio (Kg)	Cabeças	Peso Limpo (Kg)	Peso Médio (Kg)
903	278 067	307,9				787	213 527	271,3	135	36 198	268,1
63	19 283	306,1				64	17 510	273,6	3	756	252,0
54	16 484	305,3				64	17 544	274,1	5	1 341	268,2
76	24 301	319,8				84	21 446	255,3	10	2 501	250,1
59	19 221	325,8				47	13 217	281,2	5	1 260	252,0
87	28 309	325,4				120	34 527	287,7	26	7 283	280,1
96	30 091	313,4				46	12 173	264,6	13	3 251	250,1
73	22 891	313,6				64	17 818	278,4	15	3 955	263,7
104	31 829	306,0				58	16 505	284,6	12	3 305	275,4
69	20 804	301,5				67	17 840	266,3	14	3 901	278,6
82	24 606	300,1				50	12 702	254,0	7	1 835	262,1
79	22 948	290,5				51	13 875	272,1	17	4 739	278,8
61	17 300	283,6				72	18 370	255,1	8	2 071	258,9

**Gado Bovino Abatido e Aprovado para Consumo Público, por Categoria****Flores**

Meses	Bovinos								
	Total Bovinos			Vitelos			Total Bovinos Adultos		
	Cabeças	Peso Limpo (Kg)	Peso Médio (Kg)	Cabeças	Peso Limpo (Kg)	Peso Médio (Kg)	Cabeças	Peso Limpo (Kg)	Peso Médio (Kg)
<b>Total</b>	<b>745</b>	<b>137 355</b>	<b>184,4</b>	<b>471</b>	<b>65 470</b>	<b>139,0</b>	<b>274</b>	<b>71 885</b>	<b>262,4</b>
Janeiro	35	5 369	153,4	29	3 738	128,9	6	1 631	271,8
Fevereiro	34	4 648	136,7	32	4 202	131,3	2	446	223,0
Março	39	6 375	163,5	31	4 067	131,2	8	2 308	288,5
Abril	25	3 908	156,3	20	2 491	124,6	5	1 417	283,4
Maio	92	20 386	221,6	51	7 818	153,3	41	12 568	306,5
Junho	75	15 026	200,3	43	6 709	156,0	32	8 317	259,9
Julho	73	15 345	210,2	43	7 062	164,2	30	8 283	276,1
Agosto	55	9 247	168,1	42	6 236	148,5	13	3 011	231,6
Setembro	44	7 903	179,6	32	4 498	140,6	12	3 405	283,8
Outubro	74	13 411	181,2	39	4 950	126,9	35	8 461	241,7
Novembro	134	24 086	179,7	73	9 112	124,8	61	14 974	245,5
Dezembro	65	11 651	179,2	36	4 587	127,4	29	7 064	243,6

**Gado Bovino Abatido e Aprovado para Consumo Público, por Categoria****Corvo**

Meses	Bovinos								
	Total Bovinos			Vitelos			Total Bovinos Adultos		
	Cabeças	Peso Limpo (Kg)	Peso Médio (Kg)	Cabeças	Peso Limpo (Kg)	Peso Médio (Kg)	Cabeças	Peso Limpo (Kg)	Peso Médio (Kg)
<b>Total</b>	<b>43</b>	<b>9 038</b>	<b>210,2</b>	<b>16</b>	<b>1 936</b>	<b>121,0</b>	<b>27</b>	<b>7 102</b>	<b>263,0</b>
Janeiro	2	549	274,5	1	114	114,0	1	435	435,0
Fevereiro	3	548	182,7				3	548	182,7
Março									
Abril	2	532	266,0				2	532	266,0
Maio	3	1 442	480,7				3	1 442	480,7
Junho	1	195	195,0				1	195	195,0
Julho	6	1 410	235,0				6	1 410	235,0
Agosto	4	812	203,0	1	162	162,0	3	650	216,7
Setembro	7	1 374	196,3	3	366	122,0	4	1 008	252,0
Outubro	6	908	151,3	4	500	125,0	2	408	204,0
Novembro	9	1 268	140,9	7	794	113,4	2	474	237,0
Dezembro									

Bovinos											
Bovinos Adultos											
Novilhos			Bois			Vacas			Novilhas		
Cabeças	Peso Limpo (Kg)	Peso Médio (Kg)	Cabeças	Peso Limpo (Kg)	Peso Médio (Kg)	Cabeças	Peso Limpo (Kg)	Peso Médio (Kg)	Cabeças	Peso Limpo (Kg)	Peso Médio (Kg)
112	35 273	314,9				144	32 937	228,7	18	3 675	204,2
1	520	520,0				5	1 111	222,2			
						1	234	234,0	1	212	212,0
5	1 552	310,4				3	756	252,0			
2	743	371,5				3	674	224,7			
25	8 734	349,4				12	2 907	242,3	4	927	231,8
18	4 884	271,3				8	2 225	278,1	6	1 208	201,3
20	6 017	300,9				8	1 882	235,3	2	384	192,0
4	1 134	283,5				7	1 519	217,0	2	358	179,0
6	1 866	311,0				5	1 320	264,0	1	219	219,0
10	2 900	290,0				25	5 561	222,4			
16	4 991	311,9				43	9 616	223,6	2	367	183,5
5	1 932	386,4				24	5 132	213,8			

Bovinos											
Bovinos Adultos											
Novilhos			Bois			Vacas			Novilhas		
Cabeças	Peso Limpo (Kg)	Peso Médio (Kg)	Cabeças	Peso Limpo (Kg)	Peso Médio (Kg)	Cabeças	Peso Limpo (Kg)	Peso Médio (Kg)	Cabeças	Peso Limpo (Kg)	Peso Médio (Kg)
7	2 167	309,6	2	827	413,5	18	4 108	228,2			
1	435	435,0									
			1	230	230,0	2	318	159,0			
						2	532	266,0			
1	522	522,0	1	597	597,0	1	323	323,0			
						1	195	195,0			
1	219	219,0				5	1 191	238,2			
						3	650	216,7			
2	531	265,5				2	477	238,5			
1	237	237,0				1	171	171,0			
1	223	223,0				1	251	251,0			



GADO SUÍNO ABATIDO E APROVADO PARA CONSUMO PÚBLICO NOS MATADOUROS DOS AÇORES

MESES	2004		2005		variação
	Cabeças	Peso limpo (kg)	Cabeças	Peso limpo (kg)	%kg
<b>AÇORES</b>					
Jan.a Dez.	76 682	5 439 520	79 839	5 688 129	4,6
Janeiro	5 828	434 707	5 909	422 112	-2,9
Fevereiro	5 816	424 982	6 252	447 456	5,3
Março	6 295	460 485	7 231	525 503	14,1
Abril	6 478	470 214	6 295	451 034	-4,1
Maio	5 585	390 289	6 578	531 032	36,1
Junho	5 730	396 456	7 419	514 714	29,8
Julho	6 777	468 980	6 455	464 661	-0,9
Agosto	7 356	483 077	7 410	493 586	2,2
Setembro	6 301	413 197	7 034	486 760	17,8
Outubro	5 275	363 339	6 081	419 703	15,5
Novembro	7 066	574 292	6 608	476 590	-17,0
Dezembro	8 175	559 502	6 567	454 978	-18,7
<b>SANTA MARIA</b>					
Jan.a Dez.	1 325	87 325	1 401	98 974	13,3
Janeiro	101	7 400	100	6 527	-11,8
Fevereiro	99	6 827	110	7 813	14,4
Março	106	6 507	95	7 185	10,4
Abril	135	8 219	91	6 294	-23,4
Maio	83	5 679	116	8 406	48,0
Junho	116	7 075	117	8 342	17,9
Julho	131	8 602	115	8 165	-5,1
Agosto	126	7 872	176	12 285	56,1
Setembro	128	8 808	132	7 967	-9,5
Outubro	87	5 863	101	6 657	13,5
Novembro	111	7 750	115	9 011	16,3
Dezembro	102	6 723	133	10 322	53,5
<b>SÃO MIGUEL</b>					
Jan.a Dez.	45 646	3 124 561	48 993	3 471 321	11,1
Janeiro	3 479	254 875	3 579	253 488	-0,5
Fevereiro	3 524	250 672	4 029	285 221	13,8
Março	3 779	267 657	4 641	329 604	23,1
Abril	3 932	280 559	4 101	287 185	2,4
Maio	3 271	218 434	4 169	353 603	61,9
Junho	3 394	222 584	4 542	305 278	37,2
Julho	3 860	260 123	3 890	281 808	8,3
Agosto	4 400	278 832	4 443	285 322	2,3
Setembro	3 518	223 605	4 331	303 421	35,7
Outubro	2 956	202 572	3 674	251 265	24,0
Novembro	4 374	306 050	3 777	272 267	-11,0
Dezembro	5 159	358 598	3 817	262 859	-26,7

GADO SUÍNO ABATIDO E APROVADO PARA CONSUMO PÚBLICO NOS MATADOUROS DOS AÇORES

MESES	2004		2005		variação
	Cabeças	Peso limpo (kg)	Cabeças	Peso limpo (kg)	%kg
TERCEIRA					
Jan.a Dez.	18 761	1 315 925	18 608	1 284 828	-2,4
Janeiro	1 489	110 606	1 393	99 723	-9,8
Fevereiro	1 479	109 724	1 369	98 773	-10,0
Março	1 524	112 631	1 652	121 173	7,6
Abril	1 604	116 623	1 338	96 359	-17,4
Maio	1 435	104 081	1 471	104 940	0,8
Junho	1 398	101 924	1 846	128 184	25,8
Julho	1 734	119 218	1 493	100 482	-15,7
Agosto	1 706	113 733	1 646	109 102	-4,1
Setembro	1 702	114 532	1 745	113 628	-0,8
Outubro	1 359	89 638	1 380	93 421	4,2
Novembro	1 540	106 021	1 682	114 361	7,9
Dezembro	1 791	117 194	1 593	104 682	-10,7
GRACIOSA					
Jan.a Dez.	816	163 228	924	81 923	-49,8
Janeiro	56	5 775	77	6 935	20,1
Fevereiro	46	5 562	61	5 969	7,3
Março	63	6 948	66	6 583	-5,3
Abril	50	6 314	54	5 478	-13,2
Maio	46	4 908	73	6 102	24,3
Junho	71	8 712	77	6 427	-26,2
Julho	95	10 588	90	7 816	-26,2
Agosto	85	9 807	119	9 972	1,7
Setembro	68	7 078	71	5 999	-15,2
Outubro	66	6 203	73	5 941	-4,2
Novembro	86	84 174	85	8 481	-89,9
Dezembro	84	7 159	78	6 220	-13,1
SÃO JORGE					
Jan.a Dez.	1 436	119 426	1 844	139 621	16,9
Janeiro	107	9 023	112	8 724	-3,3
Fevereiro	97	8 039	133	8 763	9,0
Março	116	9 651	109	9 232	-4,3
Abril	90	7 791	115	9 235	18,5
Maio	118	9 306	137	11 411	22,6
Junho	90	7 821	133	11 057	41,4
Julho	110	9 267	135	10 074	8,7
Agosto	187	15 094	196	16 305	8,0
Setembro	136	10 703	189	13 797	28,9
Outubro	112	10 090	213	15 123	49,9
Novembro	150	12 528	195	14 041	12,1
Dezembro	123	10 113	177	11 859	17,3

GADO SUÍNO ABATIDO E APROVADO PARA CONSUMO PÚBLICO NOS MATADOUROS DOS AÇORES

	2004		2005		variação
	Cabeças	Peso limpo (kg)	Cabeças	Peso limpo (kg)	%kg
PICO					
Jan.a Dez.	3 863	296 658	3 652	277 936	-6,3
Janeiro	251	21 199	265	20 064	-5,4
Fevereiro	251	21 228	237	18 272	-13,9
Março	330	27 648	275	21 955	-20,6
Abril	289	22 834	243	19 965	-12,6
Maio	297	22 984	257	21 611	-6,0
Junho	313	24 196	299	24 336	0,6
Julho	432	32 317	362	27 416	-15,2
Agosto	474	34 317	462	33 320	-2,9
Setembro	303	22 133	295	20 742	-6,3
Outubro	280	20 694	335	22 791	10,1
Novembro	316	22 901	314	23 865	4,2
Dezembro	327	24 207	308	23 599	-2,5
FAIAL					
Jan.a Dez.	4 117	275 571	3 712	266 166	-3,4
Janeiro	310	22 106	339	22 181	0,3
Fevereiro	301	21 193	272	19 986	-5,7
Março	340	26 370	346	24 928	-5,5
Abril	333	22 972	299	21 671	-5,7
Maio	275	19 101	305	20 468	7,2
Junho	284	19 361	331	24 221	25,1
Julho	364	24 897	317	24 709	-0,8
Agosto	331	19 886	315	22 734	14,3
Setembro	389	23 363	233	16 995	-27,3
Outubro	359	22 591	238	17 014	-24,7
Novembro	391	25 641	336	23 299	-9,1
Dezembro	440	28 090	381	27 960	-0,5
FLORES					
Jan.a Dez.	571	40 324	512	43 499	7,9
Janeiro	30	3 316	29	2 687	-19,0
Fevereiro	19	1 737	35	2 128	22,5
Março	32	2 554	37	3 591	40,6
Abril	37	3 923	48	4 250	8,3
Maio	45	4 099	39	3 385	-17,4
Junho	57	3 912	55	5 106	30,5
Julho	39	3 579	47	3 652	2,0
Agosto	41	3 001	46	3 763	25,4
Setembro	55	2 724	24	2 405	-11,7
Outubro	31	2 450	37	3 527	44,0
Novembro	58	4 336	57	4 739	9,3
Dezembro	127	4 693	58	4 266	-9,1

GADO SUÍNO ABATIDO E APROVADO PARA CONSUMO PÚBLICO NOS MATADOUROS DOS AÇORES

MESES	2004		2005		variação
	Cabeças	Peso limpo (kg)	Cabeças	Peso limpo (kg)	%kg
CORVO					
Jan.a Dez.	147	16 502	193	23 861	44,6
Janeiro	5	407	15	1 783	338,1
Fevereiro	x	x	6	531	100,0
Março	5	519	10	1 252	141,2
Abril	8	979	6	597	-39,0
Maio	15	1 697	11	1 106	-34,8
Junho	7	871	19	1 763	102,4
Julho	12	389	6	539	38,6
Agosto	6	535	7	783	46,4
Setembro	2	251	14	1 806	619,5
Outubro	25	3 238	30	3 964	22,4
Novembro	40	4 891	47	6 526	33,4
Dezembro	22	2 725	22	3 211	17,8

**Gado Suíno Abatido e Aprovado para Consumo Público, por Categoria****Total Açores**

Meses	Suínos											
	Total Suínos			Leitões			Porcos de Engorda			Reprodutores ( Porcas e Varrascos )		
	Cabeças	Peso Limpo (Kg)	Peso Médio (Kg)	Cabeças	Peso Limpo (Kg)	Peso Médio (Kg)	Cabeças	Peso Limpo (Kg)	Peso Médio (Kg)	Cabeças	Peso Limpo (Kg)	Peso Médio (Kg)
<b>Total</b>	<b>79 839</b>	<b>5 688 129</b>	<b>71,2</b>	<b>1 600</b>	<b>14 559</b>	<b>9,1</b>	<b>75 739</b>	<b>5 307 308</b>	<b>70,1</b>	<b>2 500</b>	<b>366 262</b>	<b>146,5</b>
Janeiro	5 909	422 112	71,4	118	961	8,1	5 591	391 395	70,0	200	29 756	148,8
Fevereiro	6 252	447 456	71,6	99	757	7,6	6 002	423 909	70,6	151	22 790	150,9
Março	7 231	525 503	72,7	141	1 151	8,2	6 906	496 889	72,0	184	27 463	149,3
Abril	6 295	451 034	71,6	112	954	8,5	6 005	424 638	70,7	178	25 442	142,9
Maio	6 578	531 032	80,7	141	1 030	7,3	6 255	503 595	80,5	182	26 407	145,1
Junho	7 419	514 714	69,4	106	782	7,4	7 087	481 143	67,9	226	32 789	145,1
Julho	6 455	464 661	72,0	127	3 193	25,1	6 147	434 602	70,7	181	26 866	148,4
Agosto	7 410	493 586	66,6	154	1 157	7,5	7 015	457 583	65,2	241	34 846	144,6
Setembro	7 034	486 760	69,2	87	661	7,6	6 725	453 963	67,5	222	32 136	144,8
Outubro	6 081	419 703	69,0	76	528	6,9	5 777	386 392	66,9	228	32 783	143,8
Novembro	6 608	476 590	72,1	165	1 468	8,9	6 150	433 102	70,4	293	42 020	143,4
Dezembro	6 567	454 978	69,3	274	1 917	7,0	6 079	420 097	69,1	214	32 964	154,0

**Gado Suíno Abatido e Aprovado para Consumo Público, por Categoria****Santa Maria**

Meses	Suínos											
	Total Suínos			Leitões			Porcos de Engorda			Reprodutores ( Porcas e Varrascos )		
	Cabeças	Peso Limpo (Kg)	Peso Médio (Kg)	Cabeças	Peso Limpo (Kg)	Peso Médio (Kg)	Cabeças	Peso Limpo (Kg)	Peso Médio (Kg)	Cabeças	Peso Limpo (Kg)	Peso Médio (Kg)
<b>Total</b>	<b>1 401</b>	<b>98 974</b>	<b>70,6</b>	<b>3</b>	<b>53</b>	<b>17,7</b>	<b>1 374</b>	<b>94 900</b>	<b>69,1</b>	<b>24</b>	<b>4 021</b>	<b>167,5</b>
Janeiro	100	6 527	65,3				100	6 527	65,3			
Fevereiro	110	7 813	71,0				108	7 356	68,1	2	457	228,5
Março	95	7 185	75,6				92	6 673	72,5	3	512	170,7
Abril	91	6 294	69,2				91	6 294	69,2			
Maio	116	8 406	72,5				114	8 030	70,4	2	376	188,0
Junho	117	8 342	71,3				116	8 185	70,6	1	157	157,0
Julho	115	8 165	71,0				113	7 790	68,9	2	375	187,5
Agosto	176	12 285	69,8				172	11 568	67,3	4	717	179,3
Setembro	132	7 967	60,4				132	7 967	60,4			
Outubro	101	6 657	65,9				101	6 657	65,9			
Novembro	115	9 011	78,4	1	15	15,0	110	8 314	75,6	4	682	170,5
Dezembro	133	10 322	77,6	2	38	19,0	125	9 539	76,3	6	745	124,2

**Gado Suíno Abatido e Aprovado para Consumo Público, por Categoria****São Miguel**

Meses	Suínos											
	Total Suínos			Leitões			Porcos de Engorda			Reprodutores ( Porcas e Varrascos )		
	Cabeças	Peso Limpo (Kg)	Peso Médio (Kg)	Cabeças	Peso Limpo (Kg)	Peso Médio (Kg)	Cabeças	Peso Limpo (Kg)	Peso Médio (Kg)	Cabeças	Peso Limpo (Kg)	Peso Médio (Kg)
<b>Total</b>	<b>48 993</b>	<b>3 471 321</b>	<b>70,9</b>	958	9 177	9,6	45 922	3 166 552	69,0	2 113	295 592	139,9
Janeiro	3 579	253 488	70,8	54	478	8,9	3 355	229 058	68,3	170	23 952	140,9
Fevereiro	4 029	285 221	70,8	50	354	7,1	3 847	265 475	69,0	132	19 392	146,9
Março	4 641	329 604	71,0	56	418	7,5	4 438	308 369	69,5	147	20 817	141,6
Abril	4 101	287 185	70,0	74	610	8,2	3 872	265 008	68,4	155	21 567	139,1
Maio	4 169	353 603	84,8	70	472	6,7	3 952	332 769	84,2	147	20 362	138,5
Junho	4 542	305 278	67,2	61	392	6,4	4 286	277 632	64,8	195	27 254	139,8
Julho	3 890	281 808	72,4	88	2 855	32,4	3 642	256 073	70,3	160	22 880	143,0
Agosto	4 443	285 322	64,2	108	705	6,5	4 131	256 777	62,2	204	27 840	136,5
Setembro	4 331	303 421	70,1	51	377	7,4	4 089	276 577	67,6	191	26 467	138,6
Outubro	3 674	251 265	68,4	67	455	6,8	3 416	224 937	65,8	191	25 873	135,5
Novembro	3 777	272 267	72,1	106	971	9,2	3 427	238 638	69,6	244	32 658	133,8
Dezembro	3 817	262 859	68,9	173	1 090	6,3	3 467	235 239	67,9	177	26 530	149,9

**Gado Suíno Abatido e Aprovado para Consumo Público, por Categoria****Terceira**

Meses	Suínos											
	Total Suínos			Leitões			Porcos de Engorda			Reprodutores ( Porcas e Varrascos )		
	Cabeças	Peso Limpo (Kg)	Peso Médio (Kg)	Cabeças	Peso Limpo (Kg)	Peso Médio (Kg)	Cabeças	Peso Limpo (Kg)	Peso Médio (Kg)	Cabeças	Peso Limpo (Kg)	Peso Médio (Kg)
<b>Total</b>	<b>18 608</b>	<b>1 284 828</b>	<b>69,0</b>	299	2 346	7,8	18 012	1 227 254	68,1	297	55 228	186,0
Janeiro	1 393	99 723	71,6	17	103	6,1	1 347	93 994	69,8	29	5 626	194,0
Fevereiro	1 369	98 773	72,1	16	127	7,9	1 337	95 852	71,7	16	2 794	174,6
Março	1 652	121 173	73,3	44	413	9,4	1 582	115 948	73,3	26	4 812	185,1
Abril	1 338	96 359	72,0	12	73	6,1	1 309	93 082	71,1	17	3 204	188,5
Maio	1 471	104 940	71,3	25	188	7,5	1 417	99 612	70,3	29	5 140	177,2
Junho	1 846	128 184	69,4	16	113	7,1	1 808	124 027	68,6	22	4 044	183,8
Julho	1 493	100 482	67,3	23	167	7,3	1 452	96 981	66,8	18	3 334	185,2
Agosto	1 646	109 102	66,3	23	211	9,2	1 594	103 240	64,8	29	5 651	194,9
Setembro	1 745	113 628	65,1	24	190	7,9	1 693	108 270	64,0	28	5 168	184,6
Outubro	1 380	93 421	67,7	4	27	6,8	1 345	87 609	65,1	31	5 785	186,6
Novembro	1 682	114 361	68,0	17	128	7,5	1 638	109 055	66,6	27	5 178	191,8
Dezembro	1 593	104 682	65,7	78	606	7,8	1 490	99 584	66,8	25	4 492	179,7

**Gado Suíno Abatido e Aprovado para Consumo Público, por Categoria****Graciosa**

Meses	Suínos											
	Total Suínos			Leitões			Porcos de Engorda			Reprodutores ( Porcas e Varrascos )		
	Cabeças	Peso Limpo (Kg)	Peso Médio (Kg)	Cabeças	Peso Limpo (Kg)	Peso Médio (Kg)	Cabeças	Peso Limpo (Kg)	Peso Médio (Kg)	Cabeças	Peso Limpo (Kg)	Peso Médio (Kg)
<b>Total</b>	<b>924</b>	<b>81 923</b>	<b>88,7</b>				924	81 923	88,7			
Janeiro	77	6 935	90,1				77	6 935	90,1			
Fevereiro	61	5 969	97,9				61	5 969	97,9			
Março	66	6 583	99,7				66	6 583	99,7			
Abril	54	5 478	101,4				54	5 478	101,4			
Maio	73	6 102	83,6				73	6 102	83,6			
Junho	77	6 427	83,5				77	6 427	83,5			
Julho	90	7 816	86,8				90	7 816	86,8			
Agosto	119	9 972	83,8				119	9 972	83,8			
Setembro	71	5 999	84,5				71	5 999	84,5			
Outubro	73	5 941	81,4				73	5 941	81,4			
Novembro	85	8 481	99,8				85	8 481	99,8			
Dezembro	78	6 220	79,7				78	6 220	79,7			

**Gado Suíno Abatido e Aprovado para Consumo Público, por Categoria****São Jorge**

Meses	Suínos											
	Total Suínos			Leitões			Porcos de Engorda			Reprodutores ( Porcas e Varrascos )		
	Cabeças	Peso Limpo (Kg)	Peso Médio (Kg)	Cabeças	Peso Limpo (Kg)	Peso Médio (Kg)	Cabeças	Peso Limpo (Kg)	Peso Médio (Kg)	Cabeças	Peso Limpo (Kg)	Peso Médio (Kg)
<b>Total</b>	<b>1 844</b>	<b>139 621</b>	<b>75,7</b>				1 844	139 621	75,7			
Janeiro	112	8 724	77,9				112	8 724	77,9			
Fevereiro	133	8 763	65,9				133	8 763	65,9			
Março	109	9 232	84,7				109	9 232	84,7			
Abril	115	9 235	80,3				115	9 235	80,3			
Maio	137	11 411	83,3				137	11 411	83,3			
Junho	133	11 057	83,1				133	11 057	83,1			
Julho	135	10 074	74,6				135	10 074	74,6			
Agosto	196	16 305	83,2				196	16 305	83,2			
Setembro	189	13 797	73,0				189	13 797	73,0			
Outubro	213	15 123	71,0				213	15 123	71,0			
Novembro	195	14 041	72,0				195	14 041	72,0			
Dezembro	177	11 859	67,0				177	11 859	67,0			

**Gado Suíno Abatido e Aprovado para Consumo Público, por Categoria****Pico**

Meses	Suínos											
	Total Suínos			Leitões			Porcos de Engorda			Reprodutores ( Porcas e Varrascos )		
	Cabeças	Peso Limpo (Kg)	Peso Médio (Kg)	Cabeças	Peso Limpo (Kg)	Peso Médio (Kg)	Cabeças	Peso Limpo (Kg)	Peso Médio (Kg)	Cabeças	Peso Limpo (Kg)	Peso Médio (Kg)
<b>Total</b>	<b>3 652</b>	<b>277 936</b>	<b>76,1</b>				3 652	277 936	76,1			
Janeiro	265	20 064	75,7				265	20 064	75,7			
Fevereiro	237	18 272	77,1				237	18 272	77,1			
Março	275	21 955	79,8				275	21 955	79,8			
Abril	243	19 965	82,2				243	19 965	82,2			
Maio	257	21 611	84,1				257	21 611	84,1			
Junho	299	24 336	81,4				299	24 336	81,4			
Julho	362	27 416	75,7				362	27 416	75,7			
Agosto	462	33 320	72,1				462	33 320	72,1			
Setembro	295	20 742	70,3				295	20 742	70,3			
Outubro	335	22 791	68,0				335	22 791	68,0			
Novembro	314	23 865	76,0				314	23 865	76,0			
Dezembro	308	23 599	76,6				308	23 599	76,6			

**Gado Suíno Abatido e Aprovado para Consumo Público, por Categoria****Faial**

Meses	Suínos											
	Total Suínos			Leitões			Porcos de Engorda			Reprodutores ( Porcas e Varrascos )		
	Cabeças	Peso Limpo (Kg)	Peso Médio (Kg)	Cabeças	Peso Limpo (Kg)	Peso Médio (Kg)	Cabeças	Peso Limpo (Kg)	Peso Médio (Kg)	Cabeças	Peso Limpo (Kg)	Peso Médio (Kg)
<b>Total</b>	<b>3 712</b>	<b>266 166</b>	<b>71,7</b>	219	1 726	7,9	3 493	264 440	75,7			
Janeiro	339	22 181	65,4	45	349	7,8	294	21 832	74,3			
Fevereiro	272	19 986	73,5	19	132	6,9	253	19 854	78,5			
Março	346	24 928	72,0	36	258	7,2	310	24 670	79,6			
Abril	299	21 671	72,5	11	95	8,6	288	21 576	74,9			
Maio	305	20 468	67,1	42	335	8,0	263	20 133	76,6			
Junho	331	24 221	73,2	19	193	10,2	312	24 028	77,0			
Julho	317	24 709	77,9				317	24 709	77,9			
Agosto	315	22 734	72,2	13	123	9,5	302	22 611	74,9			
Setembro	233	16 995	72,9	9	59	6,6	224	16 936	75,6			
Outubro	238	17 014	71,5				238	17 014	71,5			
Novembro	336	23 299	69,3	21	154	7,3	315	23 145	73,5			
Dezembro	381	27 960	73,4	4	28	7,0	377	27 932	74,1			



**Gado Suíno Abatido e Aprovado para Consumo Público, por Categoria****Flores**

Meses	Suínos											
	Total Suínos			Leitões			Porcos de Engorda			Reprodutores ( Porcas e Varrascos )		
	Cabeças	Peso Limpo (Kg)	Peso Médio (Kg)	Cabeças	Peso Limpo (Kg)	Peso Médio (Kg)	Cabeças	Peso Limpo (Kg)	Peso Médio (Kg)	Cabeças	Peso Limpo (Kg)	Peso Médio (Kg)
<b>Total</b>	<b>512</b>	<b>43 499</b>	<b>85,0</b>	121	1 257	10,4	363	37 153	102,3	28	5 089	181,8
Janeiro	29	2 687	92,7	2	31	15,5	26	2 478	95,3	1	178	178,0
Fevereiro	35	2 128	60,8	14	144	10,3	20	1 837	91,9	1	147	147,0
Março	37	3 591	97,1	5	62	12,4	26	2 496	96,0	6	1 033	172,2
Abril	48	4 250	88,5	15	176	11,7	32	3 875	121,1	1	199	199,0
Maio	39	3 385	86,8	4	35	8,8	34	3 213	94,5	1	137	137,0
Junho	55	5 106	92,8	10	84	8,4	42	4 396	104,7	3	626	208,7
Julho	47	3 652	77,7	16	171	10,7	30	3 204	106,8	1	277	277,0
Agosto	46	3 763	81,8	10	118	11,8	32	3 007	94,0	4	638	159,5
Setembro	24	2 405	100,2	3	35	11,7	18	1 869	103,8	3	501	167,0
Outubro	37	3 527	95,3	5	46	9,2	29	3 010	103,8	3	471	157,0
Novembro	57	4 739	83,1	20	200	10,0	33	3 657	110,8	4	882	220,5
Dezembro	58	4 266	73,6	17	155	9,1	41	4 111	100,3			

**Gado Suíno Abatido e Aprovado para Consumo Público, por Categoria****Corvo**

Meses	Suínos											
	Total Suínos			Leitões			Porcos de Engorda			Reprodutores ( Porcas e Varrascos )		
	Cabeças	Peso Limpo (Kg)	Peso Médio (Kg)	Cabeças	Peso Limpo (Kg)	Peso Médio (Kg)	Cabeças	Peso Limpo (Kg)	Peso Médio (Kg)	Cabeças	Peso Limpo (Kg)	Peso Médio (Kg)
<b>Total</b>	<b>193</b>	<b>23 861</b>	<b>123,6</b>				155	17 529	113,1	38	6 332	166,6
Janeiro	15	1 783	118,9				15	1 783	118,9			
Fevereiro	6	531	88,5				6	531	88,5			
Março	10	1 252	125,2				8	963	120,4	2	289	144,5
Abril	6	597	99,5				1	125	125,0	5	472	94,4
Maio	11	1 106	100,5				8	714	89,3	3	392	130,7
Junho	19	1 763	92,8				14	1 055	75,4	5	708	141,6
Julho	6	539	89,8				6	539	89,8			
Agosto	7	783	111,9				7	783	111,9			
Setembro	14	1 806	129,0				14	1 806	129,0			
Outubro	30	3 964	132,1				27	3 310	122,6	3	654	218,0
Novembro	47	6 526	138,9				33	3 906	118,4	14	2 620	187,1
Dezembro	22	3 211	146,0				16	2 014	125,9	6	1 197	199,5

## Gado Ovino Abatido e Aprovado para Consumo Público, por Categoria

## Total Açores

Meses	Ovinos														
	Total Ovinos			Borregos									Ovinos Adultos		
				Total de Borregos			Borregos < 10 Kg			Borregos >= 10 Kg					
	Cabeças	Peso Limpo (Kg)	Peso Médio (Kg)	Cabeças	Peso Limpo (Kg)	Peso Médio (Kg)	Cabeças	Peso Limpo (Kg)	Peso Médio (Kg)	Cabeças	Peso Limpo (Kg)	Peso Médio (Kg)	Cabeças	Peso Limpo (Kg)	Peso Médio (Kg)
Total	324	5 124	15,8	255	3 632	14,2	97	838	8,6	158	2 794	17,7	69	1 492	21,6
Janeiro	10	246	24,6	9	198	22,0				9	198	22,0	1	48	48,0
Fevereiro	11	204	18,5	8	138	17,3	2	12	6,0	6	126	21,0	3	66	22,0
Março	21	360	17,1	16	247	15,4	2	18	9,0	14	229	16,4	5	113	22,6
Abril	19	341	17,9	12	210	17,5	3	21	7,0	9	189	21,0	7	131	18,7
Maio	53	851	16,1	26	321	12,3	11	95	8,6	15	226	15,1	27	530	19,6
Junho	37	377	10,2	33	306	9,3	31	285	9,2	2	21	10,5	4	71	17,8
Julho	31	511	16,5	25	346	13,8	14	116	8,3	11	230	20,9	6	165	27,5
Agosto	61	1 103	18,1	58	1 010	17,4	10	82	8,2	48	928	19,3	3	93	31,0
Setembro	12	138	11,5	12	138	11,5	7	65	9,3	5	73	14,6			
Outubro	22	334	15,2	16	205	12,8	5	44	8,8	11	161	14,6	6	129	21,5
Novembro	19	286	15,1	17	228	13,4	5	43	8,6	12	185	15,4	2	58	29,0
Dezembro	28	373	13,3	23	285	12,4	7	57	8,1	16	228	14,3	5	88	17,6

**Gado Caprino Abatido e Aprovado para Consumo Público, por Categoria****Total Açores**

Meses	Caprinos								
	Total Caprinos			Cabritos			Caprinos Adultos		
	Cabeças	Peso Limpo (Kg)	Peso Médio (Kg)	Cabeças	Peso Limpo (Kg)	Peso Médio (Kg)	Cabeças	Peso Limpo (Kg)	Peso Médio (Kg)
<b>Total</b>	<b>991</b>	<b>12 014</b>	<b>12,1</b>	<b>167</b>	<b>1 316</b>	<b>7,9</b>	<b>824</b>	<b>10 698</b>	<b>13,0</b>
Janeiro	83	789	9,5	31	133	4,3	52	656	12,6
Fevereiro	41	576	14,0	5	46	9,2	36	530	14,7
Março	119	1 417	11,9	3	29	9,7	116	1 388	12,0
Abril	70	853	12,2	3	24	8,0	67	829	12,4
Maio	87	740	8,5	37	255	6,9	50	485	9,7
Junho	77	823	10,7	24	212	8,8	53	611	11,5
Julho	96	1 160	12,1	19	167	8,8	77	993	12,9
Agosto	86	964	11,2	20	187	9,4	66	777	11,8
Setembro	86	1 196	13,9	4	40	10,0	82	1 156	14,1
Outubro	55	775	14,1	8	83	10,4	47	692	14,7
Novembro	59	876	14,8	7	86	12,3	52	790	15,2
Dezembro	132	1 845	14,0	6	54	9,0	126	1 791	14,2

AVICULTURA INDUSTRIAL

PRODUÇÃO DE CARNE, POR MESES

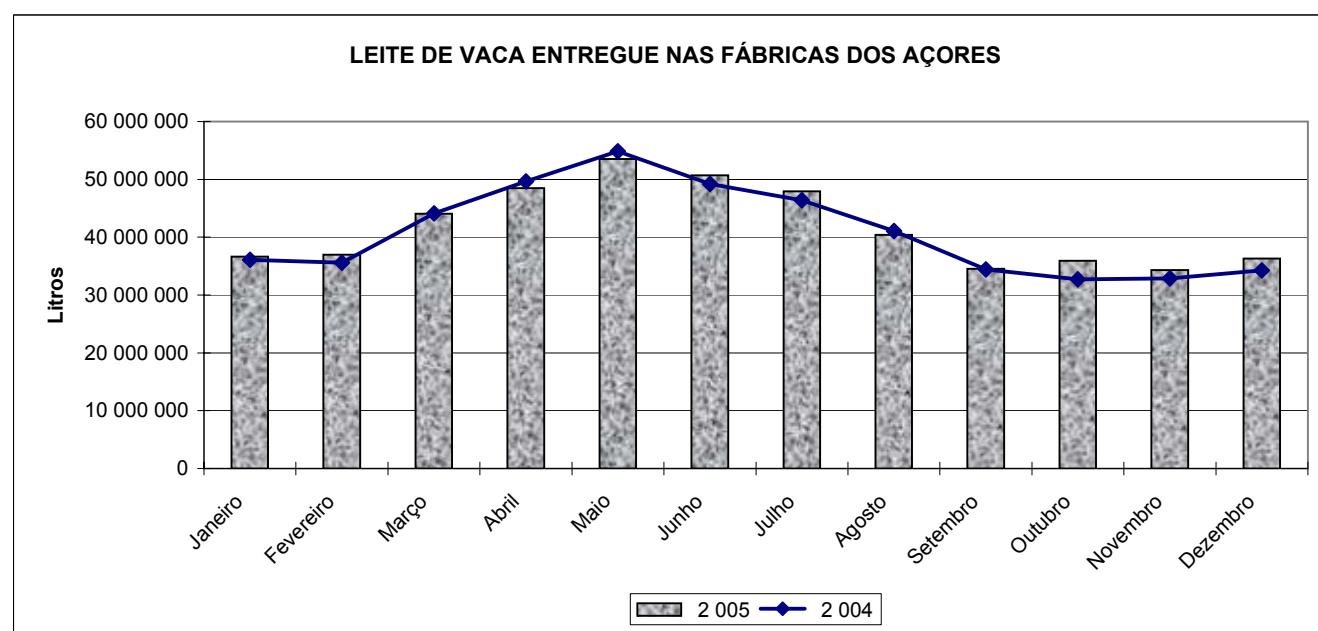
MESES	2004	2005	Variação
	Peso limpo ( kg)	Peso limpo ( kg)	%
<b>AÇORES</b>			
Jan.a Dez.	3 564 958	3 720 410	4,4
Janeiro	289 212	278 976	-3,5
Fevereiro	266 533	271 213	1,8
Março	312 211	283 100	-9,3
Abril	284 979	277 899	-2,5
Maio	275 025	283 933	3,2
Junho	327 849	324 533	-1,0
Julho	277 793	299 420	7,8
Agosto	297 663	355 700	19,5
Setembro	294 297	316 323	7,5
Outubro	299 304	320 115	7,0
Novembro	313 572	369 211	17,7
Dezembro	326 520	339 987	4,1
<b>SÃO MIGUEL</b>			
Jan.a Dez.	2 903 989	3 015 202	3,8
Janeiro	231 912	219 376	-5,4
Fevereiro	222 533	222 713	0,1
Março	257 161	232 510	-9,6
Abril	236 779	238 399	0,7
Maio	222 965	237 533	6,5
Junho	269 790	271 333	0,6
Julho	217 493	247 715	13,9
Agosto	236 063	299 171	26,7
Setembro	237 297	257 453	8,5
Outubro	251 904	271 821	7,9
Novembro	258 572	266 807	3,2
Dezembro	261 520	250 371	-4,3
<b>TERCEIRA</b>			
Jan.a Dez.	660 969	705 208	6,7
Janeiro	57 300	59 600	4,0
Fevereiro	44 000	48 500	10,2
Março	55 050	50 590	-8,1
Abril	48 200	39 500	-18,0
Maio	52 060	46 400	-10,9
Junho	58 059	53 200	-8,4
Julho	60 300	51 705	-14,3
Agosto	61 600	56 529	-8,2
Setembro	57 000	58 870	3,3
Outubro	47 400	48 294	1,9
Novembro	55 000	102 404	86,2
Dezembro	65 000	89 616	37,9

PRODUÇÃO DE OVOS, POR MESES

MESES	2004	2005	Variação
	nº	nº	%
<b>AÇORES</b>			
Jan.a Dez.	34 517 167	33 340 253	-3,4
Janeiro	2 742 407	2 904 525	5,9
Fevereiro	2 685 702	2 124 852	-20,9
Março	3 320 112	2 496 816	-24,8
Abril	2 952 528	2 780 178	-5,8
Maio	2 560 506	2 823 664	10,3
Junho	2 762 104	2 373 838	-14,1
Julho	2 502 136	2 483 786	-0,7
Agosto	2 770 360	3 169 398	14,4
Setembro	3 342 528	3 157 529	-5,5
Outubro	3 251 898	3 123 652	-3,9
Novembro	3 287 510	3 066 045	-6,7
Dezembro	2 339 376	2 835 970	21,2
<b>SÃO MIGUEL</b>			
Jan.a Dez.	21 737 493	20 667 752	-4,9
Janeiro	1 684 055	1 836 447	9,0
Fevereiro	1 770 834	1 312 224	-25,9
Março	2 326 464	1 612 866	-30,7
Abril	2 084 442	1 783 542	-14,4
Maio	1 758 474	1 526 182	-13,2
Junho	1 703 182	1 484 704	-12,8
Julho	1 539 316	1 468 388	-4,6
Agosto	1 719 448	1 853 034	7,8
Setembro	2 090 010	1 945 528	-6,9
Outubro	2 019 540	2 072 852	2,6
Novembro	1 926 794	1 989 135	3,2
Dezembro	1 114 934	1 782 850	59,9
<b>TERCEIRA</b>			
Jan.a Dez.	12 779 674	12 672 501	-0,8
Janeiro	1 058 352	1 068 078	0,9
Fevereiro	914 868	812 628	-11,2
Março	993 648	883 950	-11,0
Abril	868 086	996 636	14,8
Maio	802 032	1 297 482	61,8
Junho	1 058 922	889 134	-16,0
Julho	962 820	1 015 398	5,5
Agosto	1 050 912	1 316 364	25,3
Setembro	1 252 518	1 212 001	-3,2
Outubro	1 232 358	1 050 800	-14,7
Novembro	1 360 716	1 076 910	-20,9
Dezembro	1 224 442	1 053 120	-14,0

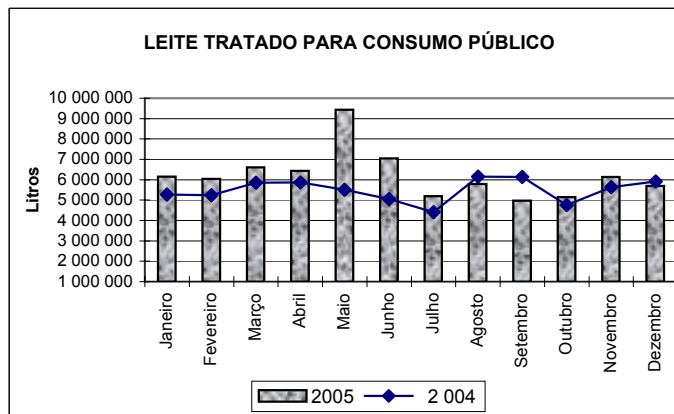
**Leite de vaca entregue nas fábricas, por Ilha e por mês**
**2 005**
**Unidade: Litros**

	São Miguel	Terceira	Graciosa	São Jorge	Pico	Faial	Flores	Corvo	Total Açores
<b>Total</b>	<b>310 730 794</b>	<b>129 214 522</b>	<b>7 468 535</b>	<b>28 979 054</b>	<b>8 346 612</b>	<b>14 047 525</b>	<b>925 653</b>	<b>88 762</b>	<b>499 801 457</b>
Janeiro	23 683 030	10 271 781	568 968	581 834	471 649	993 688	44 684		<b>36 615 634</b>
Fevereiro	23 593 373	10 562 661	608 247	615 357	529 911	1 017 111	49 166		<b>36 975 826</b>
Março	27 397 654	12 436 675	726 324	1 446 049	717 690	1 243 378	71 378		<b>44 039 148</b>
Abril	29 084 199	13 096 539	743 056	3 171 195	904 344	1 367 596	85 955	9 570	<b>48 462 454</b>
Maio	31 830 122	14 116 911	798 444	4 065 545	1 068 279	1 537 844	113 695	13 996	<b>53 544 836</b>
Junho	30 452 852	12 950 164	748 348	4 003 508	991 032	1 447 557	114 619	15 152	<b>50 723 232</b>
Julho	29 465 134	11 583 281	667 899	3 830 025	910 025	1 344 079	111 176	14 283	<b>47 925 902</b>
Agosto	25 731 307	8 947 872	530 158	3 231 728	735 951	1 119 862	88 283	12 207	<b>40 397 368</b>
Setembro	22 322 870	7 562 226	455 449	2 587 842	561 196	979 710	77 322	10 220	<b>34 556 835</b>
Outubro	22 422 126	8 862 956	509 657	2 502 312	546 591	1 006 807	64 972	6 040	<b>35 921 461</b>
Novembro	21 501 221	8 943 054	531 161	1 856 717	471 345	962 852	53 084	5 574	<b>34 325 008</b>
Dezembro	23 246 906	9 880 402	580 824	1 086 942	438 599	1 027 041	51 319	1 720	<b>36 313 753</b>



**Leite e Nata tratados para consumo público, por mês**
**2005**
**Unidade: Litros**

	Leite	Nata
<b>Total Anual</b>	<b>74 669 863</b>	<b>585 968</b>
Janeiro	6 152 805	52 204
Fevereiro	6 044 884	38 515
Março	6 608 810	43 877
Abril	6 428 486	45 176
Maio	9 440 917	40 347
Junho	7 049 335	66 203
Julho	5 185 885	54 923
Agosto	5 797 419	28 667
Setembro	4 977 148	70 809
Outubro	5 145 906	60 431
Novembro	6 135 031	38 136
Dezembro	5 703 237	46 680


**Principais produtos lácteos, por mês**
**2005**
**Unidade: Kg**

	LEITE EM PÓ			MANTEIGA	YOGURTES	
	Gordo	Meio Gordo	Magro			
<b>Total</b>	<b>6 566 227</b>	<b>2 209 340</b>	<b>6 006 128</b>	<b>6 568 079</b>	<b>308 715</b>	<b>27 228 916</b>
Janeiro	725 031	134 260	196 415	279 778	23 355	1 421 367
Fevereiro	685 544	271 400	429 073	528 273	22 059	1 736 306
Março	627 333	319 700	490 297	648 868	26 973	2 323 564
Abril	624 802	191 760	897 908	593 664	27 660	2 434 293
Maio	645 420	206 230	854 676	762 693	27 136	2 658 293
Junho	814 033		883 220	720 412	27 106	2 574 874
Julho	631 725	149 000	1 090 548	744 697	26 537	2 196 881
Agosto	650 849	112 680	302 435	495 685	28 810	2 462 580
Setembro	347 910	186 550	150 655	348 628	28 635	2 410 900
Outubro	189 700	205 850	203 941	457 434	26 929	2 476 926
Novembro	271 155	163 880	160 641	437 860	26 643	2 403 284
Dezembro	352 725	268 030	346 319	550 087	16 872	2 129 648

## SALÁRIOS DIÁRIOS MÉDIOS DOS TRABALHADORES AGRÍCOLAS (TRABALHOS GERAIS)

MESES	STA. MARIA	S. MIGUEL	TERCEIRA	GRACIOSA	S. JORGE	PICO	FAIAL	FLORES
Janeiro	25,00	-	26,00	30,00	24,94	24,00	-	30,00
Fevereiro	25,00	-	26,00	30,00	24,94	24,00	-	30,00
Março	25,00	-	26,00	30,00	24,94	24,00	-	30,00
Abril	30,00	-	26,00	30,00	24,94	24,00	-	30,00
Maio	30,00	-	26,00	30,00	24,94	24,00	-	30,00
Junho	30,00	-	30,00	30,00	24,94	24,00	-	30,00
Julho	30,00	-	30,00	30,00	24,94	26,00	-	30,00
Agosto	30,00	-	30,00	35,00	24,94	26,00	-	30,00
Setembro	30,00	-	30,00	35,00	24,94	26,00	-	30,00
Outubro	30,00	-	30,00	35,00	24,94	33,00	-	30,00
Novembro	30,00	-	30,00	35,00	24,94	33,00	-	30,00
Dezembro	30,00	-	30,00	35,00	24,94	33,00	-	30,00



## **ENDEREÇOS**

- **SEDE - Terceira**

Largo Prior do Crato, nº 37

9700 - 157 Angra do Heroísmo

Telefones: 295 40 19 40 / 6      Fax: 295 40 19 47

e-mail: [info@srea.raa.pt](mailto:info@srea.raa.pt)

Internet: <http://srea.ine.pt>

- **Núcleo de São Miguel**

Rua Dr. João Francisco de Sousa, nº 8

9500 - 187 Ponta Delgada

Telefones: 296 28 47 37, 296 28 72 12      Fax: 296 28 69 78

- **Núcleo do Faial**

Alameda Barão de Roches, nº 37

9900 - 104 Horta

Telefones: 292 29 26 52, 292 29 34 91      Fax: 292 29 37 02

*Informar para saber...*

*...saber para desenvolver.*