Serviço Regional
de Estatística dos Açores

ESTATÍSTICAS DA AGRICULTURA

Janeiro a Dezembro de 2017

NOTAS

1 - Os números constantes dos quadros apresentados devem ser considerados como provisórios;

2 - A reprodução destes dados só é permitida com indicação da fonte;

3 - Alguns totais não são iguais à soma das parcelas, devido aos arredondamentos.

SINAIS CONVENCIONAIS

.. Resultado nulo

- O fenómeno não existe

x Dado não disponível

*** Dado rectificado**

0 Dado inferior à metade da unidade utilizada

ÍNDICE

Estado das Culturas e Previsão das Colheitas……..4

Gado Bovino abatido nos matadouros dos Açores.....6

Gado Bovino abatido nos matadouros dos Açores, por categoria……10

Gado Suíno abatido nos matadouros dos Açores.....20

Gado Suíno abatido nos matadouros dos Açores, por categoria……24

Gado Ovino abatido nos matadouros dos Açores, por categoria……...29

Gado Caprino abatido nos matadouros dos Açores, por categoria……..30

Avicultura Industrial - Produção de carne.....31

Avicultura Industrial - Produção de ovos 32

Leite de vaca entregue nas fábricas…….....33

Leite e nata tratados para consumo público.....34

Salários diários médios dos trabalhadores……..35

ESTADO DAS CULTURAS

Dezembro de 2017

O mês de Dezembro decorreu com temperaturas elevadas para a época e com alguma precipitação, embora menos abundante que o habitual neste período do ano. Estas condições climáticas exerceram uma influência positiva sobre a agricultura.

	TEMPERATURA MENSAL (Cº)			QUANTIDADE de PRECIPITAÇÃO (mm)		
	Média	Máx./Dia	Min./Dia	Nº de dias com precipitação	Máx./Dia	Total
Santa Maria	17,9	21,7 / 7 e 9	12,7 / 24 e 26	14	9,6 / 1	36,9
São Miguel	18,0	21,9 / 8	10,6 / 26	18	32,5 / 1	66,3
Terceira	17,8	22,2 / 8 e 9	11,1 / 26	15	41,6 / 1	93,2
Graciosa	17,5	21,9 / 8, 10 e 21	10,8 / 26	24	23,6 / 25	92,0
São Jorge	16,7	22,4 / 10 e 31	9,6 / 31	19	30,0 / 5	103,6
Pico	17,8	23,3 / 7	10,6 / 26	16	34,8 / 1	102,1
Faial	17,7	20,9 / 15	12,1 / 31	15	20,6 / 19	89,8
Flores	17,9	21,1 / 10	9,9 / 31	x	x	x
Corvo	18,0	20,9 / 4	12,8 / 30	20	37,1 / 20	104,0

Instituto Português do Mar e da Atmosfera

Na maioria das ilhas, as pastagens encontram-se com bom aspeto vegetativo, tendo já recuperado do encharcamento e consequente pisoteio causado pela elevada precipitação ocorrida no mês de novembro. Contudo, nas ilhas de S. Jorge e Flores, muitas das pastagens apresentam ainda sinais significativos de pisoteio.

O estado sanitário do gado é normal.

Quanto ao mercado dos produtos agrícolas e pecuários, registou-se aumento no preço da batata na ilha do Pico.

Verificou-se alguma falta de mão-de-obra agrícola nas ilhas de S. Jorge e Pico.

Os trabalhos agrícolas decorreram atempadamente.

Gráficos

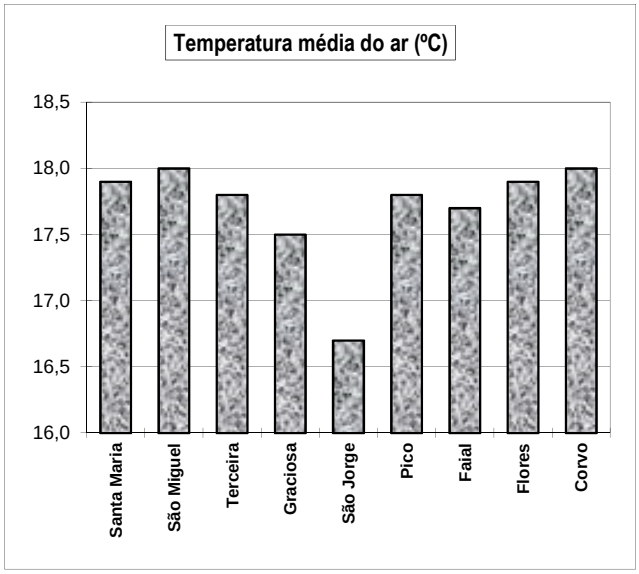
Temperatura média do ar (ºC)
18,5
18,0
17,5
17,0
16,5
16,0
Santa Maria
São Miguel
Terceira
Graciosa
São Jorge
Pico
Faial
Flores
Corvo

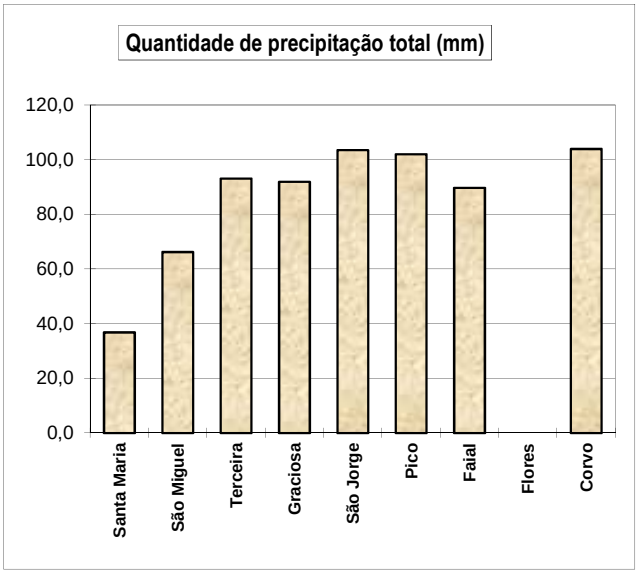
Quantidade de precipitação total (mm)
120,0
100,0
80,0
60,0
40,0
20,0
0,0
Santa Maria
São Miguel
Terceira
Graciosa
São Jorge
Pico
Faial
Flores
Corvo

GADO BOVINO ABATIDO E APROVADO PARA CONSUMO PÚBLICO NOS MATADOUROS DOS AÇORES

MESES	2016		2017		Variação
	Cabeças	Peso limpo (kg)	Cabeças	Peso limpo (kg)	%kg
AÇORES					
Jan.a Dez.	71 202	16 174 162	67 454	15 124 842	-6,5
Janeiro	4 785	1 087 873	4 903	1 082 770	-0,5
Fevereiro	5 038	1 149 512	3 998	881 470	-23,3
Março	5 876	1 339 820	5 376	1 169 377	-12,7
Abril	5 549	1 302 920	4 675	1 074 130	-17,6
Maio	6 977	1 685 283	6 425	1 513 052	-10,2
Junho	5 679	1 310 651	5 553	1 334 250	1,8
Julho	5 846	1 360 716	5 904	1 392 675	2,3
Agosto	6 438	1 465 898	6 195	1 390 852	-5,1
Setembro	5 990	1 334 812	5 208	1 162 678	-12,9
Outubro	5 941	1 307 248	6 398	1 392 679	6,5
Novembro	6 683	1 472 046	6 784	1 458 089	-0,9
Dezembro	6 400	1 357 383	6 035	1 272 820	-6,2
SANTA MARIA					
Jan.a Dez.	604	153 010	566	138 269	-9,6
Janeiro	34	7 957	44	9 979	25,4
Fevereiro	41	8 862	37	8 533	-3,7
Março	51	11 566	35	8 157	-29,5
Abril	41	9 537	34	8 584	-10,0
Maio	55	14 664	41	10 399	-29,1
Junho	44	11 207	39	10 709	-4,4
Julho	59	14 878	91	24 299	63,3
Agosto	101	28 978	90	21 536	-25,7
Setembro	63	17 069	33	7 599	-55,5
Outubro	40	9 454	43	10 355	9,5
Novembro	34	8 795	35	7 535	-14,3
Dezembro	41	10 043	44	10 584	5,4
SÃO MIGUEL					
Jan.a Dez.	31 267	7 095 066	30 361	6 798 682	-4,2
Janeiro	1 998	459 807	2 398	536 399	16,7
Fevereiro	2 191	495 305	1 903	422 427	-14,7
Março	2 690	608 131	2 678	589 251	-3,1
Abril	2 462	572 424	2 101	471 066	-17,7
Maio	3 362	813 386	3 078	710 988	-12,6
Junho	2 886	648 414	2 715	653 001	0,7
Julho	2 349	531 710	2 352	543 233	2,2
Agosto	2 562	573 043	2 554	561 715	-2,0
Setembro	2 633	581 074	2 330	518 561	-10,8
Outubro	2 405	543 211	2 576	570 325	5,0
Novembro	2 963	661 453	2 931	634 939	-4,0
Dezembro	2 766	607 108	2 745	586 777	-3,3

GADO BOVINO ABATIDO E APROVADO PARA CONSUMO PÚBLICO NOS MATADOUROS DOS AÇORES (Cont.)

MESES	2016		2017		Variação
	Cabeças	Peso limpo (kg)	Cabeças	Peso limpo (kg)	%kg
TERCEIRA					
Jan.a Dez.	22 633	5 107 977	19 479	4 344 555	-14,9
Janeiro	1 651	371 012	1 276	284 238	-23,4
Fevereiro	1 530	355 428	1 080	236 526	-33,5
Março	1 840	432 041	1 577	342 756	-20,7
Abril	1 784	414 936	1 412	330 464	-20,4
Maio	2 044	478 217	1 862	433 100	-9,4
Junho	1 680	384 244	1 582	376 122	-2,1
Julho	2 077	478 598	1 866	420 768	-12,1
Agosto	2 209	503 275	1 906	428 514	-14,9
Setembro	1 828	408 318	1 464	320 244	-21,6
Outubro	1 692	369 306	1 718	371 882	0,7
Novembro	2 104	463 043	1 934	419 258	-9,5
Dezembro	2 194	449 559	1 802	380 683	-15,3
GRACIOSA					
Jan.a Dez.	832	197 600	591	141 813	-28,2
Janeiro	51	12 054	60	14 569	20,9
Fevereiro	49	12 130	58	12 694	4,6
Março	60	15 264	25	5 434	-64,4
Abril	61	15 359	27	5 890	-61,7
Maio	181	41 633	34	7 486	-82,0
Junho	50	13 789	36	9 253	-32,9
Julho	68	15 498	97	23 925	54,4
Agosto	93	20 574	72	18 209	-11,5
Setembro	88	20 736	19	4 622	-77,7
Outubro	84	20 955	60	14 553	-30,6
Novembro	19	4 062	75	19 143	371,3
Dezembro	28	5 546	28	6 035	8,8
SÃO JORGE					
Jan.a Dez.	3 258	722 408	3 960	838 298	16,0
Janeiro	160	36 880	291	54 966	49,0
Fevereiro	170	38 244	168	32 945	-13,9
Março	240	54 116	212	41 455	-23,4
Abril	181	41 633	288	61 671	48,1
Maio	287	71 243	280	65 117	-8,6
Junho	252	58 350	341	80 976	38,8
Julho	313	73 988	413	96 661	30,6
Agosto	347	76 119	380	82 437	8,3
Setembro	376	78 173	286	58 161	-25,6
Outubro	262	57 767	482	101 829	76,3
Novembro	329	69 404	450	91 890	32,4
Dezembro	341	66 491	369	70 190	5,6

GADO BOVINO ABATIDO E APROVADO PARA CONSUMO PÚBLICO NOS MATADOUROS DOS AÇORES (Cont.)

MESES	2016		2017		Variação
	Cabeças	Peso limpo (kg)	Cabeças	Peso limpo (kg)	%kg
PICO					
Jan.a Dez.	8 566	1 830 391	7 909	1 694 724	-7,4
Janeiro	639	131 834	486	94 399	-28,4
Fevereiro	765	159 736	446	90 546	-43,3
Março	676	134 999	482	93 992	-30,4
Abril	729	167 125	487	114 180	-31,7
Maio	636	156 647	646	161 783	3,3
Junho	398	98 286	530	124 828	27,0
Julho	607	143 435	654	165 233	15,2
Agosto	802	176 094	829	185 144	5,1
Setembro	689	149 342	665	142 190	-4,8
Outubro	1 055	206 611	1 034	203 098	-1,7
Novembro	869	171 193	946	182 802	6,8
Dezembro	701	135 089	704	136 529	1,1
FAIAL					
Jan.a Dez.	3 382	925 597	3 767	1 001 169	8,2
Janeiro	197	56 441	275	73 217	29,7
Fevereiro	267	75 907	283	73 683	-2,9
Março	288	77 625	293	73 737	-5,0
Abril	269	77 389	307	78 256	1,1
Maio	310	85 524	395	106 213	24,2
Junho	313	84 018	254	67 901	-19,2
Julho	318	90 435	364	104 461	15,5
Agosto	255	72 704	250	68 866	-5,3
Setembro	274	73 196	348	98 239	34,2
Outubro	325	81 062	371	96 180	18,6
Novembro	267	73 551	336	87 406	18,8
Dezembro	299	77 745	291	73 010	-6,1
FLORES					
Jan.a Dez.	611	132 482	764	157 551	18,9
Janeiro	49	10 696	69	14 257	33,3
Fevereiro	24	3 809	20	3 638	-4,5
Março	30	5 859	70	13 874	136,8
Abril	21	4 157	18	3 715	-10,6
Maio	99	23 164	78	16 404	-29,2
Junho	52	11 649	50	10 536	-9,6
Julho	46	10 242	63	13 262	29,5
Agosto	65	14 521	109	23 604	62,6
Setembro	32	5 270	57	12 285	133,1
Outubro	76	18 561	109	23 382	26,0
Novembro	88	19 047	70	13 774	-27,7
Dezembro	29	5 507	51	8 820	60,2

GADO BOVINO ABATIDO E APROVADO PARA CONSUMO PÚBLICO NOS MATADOUROS DOS AÇORES (Cont.)

MESES	2016		2017		Variação
	Cabeças	Peso limpo (kg)	Cabeças	Peso limpo (kg)	%kg
CORVO					
Jan.a Dez.	49	9 631	57	9 781	1,6
Janeiro	6	1 192	4	746	-37,4
Fevereiro	1	91	3	478	425,3
Março	1	219	4	721	229,2
Abril	1	360	1	304	-15,6
Maio	3	805	11	1 562	94,0
Junho	4	694	6	924	33,1
Julho	9	1 932	4	833	-56,9
Agosto	4	590	5	827	40,2
Setembro	7	1 634	6	777	-52,4
Outubro	2	321	5	1 075	234,9
Novembro	10	1 498	7	1 342	-10,4
Dezembro	1	295	1	192	-34,9

Gado Bovino Abatido e Aprovado para Consumo Público, por Categoria

Total Açores (Continua)

Meses	Bovinos								
	Total Bovinos			Vitelos			Total Bovinos Adultos		
	Cabeças	Peso Limpo (Kg)	Peso Médio (Kg)	Cabeças	Peso Limpo (Kg)	Peso Médio (Kg)	Cabeças	Peso Limpo (Kg)	Peso Médio (Kg)
Total	**67 454**	**15 124 842**	**224,2**	**27 182**	**4 713 783**	**173,4**	**40 272**	**10 411 059**	**258,5**
Janeiro	**4 903**	**1 082 770**	**220,8**	**2 025**	**348 897**	**172,3**	**2 878**	**733 873**	**255,0**
Fevereiro	**3 998**	**881 470**	**220,5**	**1 649**	**284 647**	**172,6**	**2 349**	**596 823**	**254,1**
Março	**5 376**	**1 169 377**	**217,5**	**2 351**	**409 363**	**174,1**	**3 025**	**760 014**	**251,2**
Abril	**4 675**	**1 074 130**	**229,8**	**1 721**	**304 618**	**177,0**	**2 954**	**769 512**	**260,5**
Maio	**6 425**	**1 513 052**	**235,5**	**2 184**	**385 717**	**176,6**	**4 241**	**1 127 335**	**265,8**
Junho	**5 553**	**1 334 250**	**240,3**	**1 688**	**298 188**	**176,7**	**3 865**	**1 036 062**	**268,1**
Julho	**5 904**	**1 392 675**	**235,9**	**1 941**	**346 764**	**178,7**	**3 963**	**1 045 911**	**263,9**
Agosto	**6 195**	**1 390 852**	**224,5**	**2 463**	**428 752**	**174,1**	**3 732**	**962 100**	**257,8**
Setembro	**5 208**	**1 162 678**	**223,2**	**2 145**	**373 658**	**174,2**	**3 063**	**789 020**	**257,6**
Outubro	**6 398**	**1 392 679**	**217,7**	**2 909**	**500 137**	**171,9**	**3 489**	**892 542**	**255,8**
Novembro	**6 784**	**1 458 089**	**214,9**	**3 201**	**548 759**	**171,4**	**3 583**	**909 330**	**253,8**
Dezembro	**6 035**	**1 272 820**	**210,9**	**2 905**	**484 283**	**166,7**	**3 130**	**788 537**	**251,9**

Gado Bovino Abatido e Aprovado para Consumo Público, por Categoria

Santa Maria (Continua)

Meses	Bovinos								
	Total Bovinos			Vitelos			Total Bovinos Adultos		
	Cabeças	Peso Limpo (Kg)	Peso Médio (Kg)	Cabeças	Peso Limpo (Kg)	Peso Médio (Kg)	Cabeças	Peso Limpo (Kg)	Peso Médio (Kg)
Total	**566**	**138 269**	**244,3**	**136**	**26 644**	**195,9**	**430**	**111 625**	**259,6**
Janeiro	**44**	**9 979**	**226,8**	15	2 908	193,9	29	7 071	243,8
Fevereiro	**37**	**8 533**	**230,6**	14	2 763	197,4	23	5 770	250,9
Março	**35**	**8 157**	**233,1**	7	1 536	219,4	28	6 621	236,5
Abril	**34**	**8 584**	**252,5**	10	2 150	215,0	24	6 434	268,1
Maio	**41**	**10 399**	**253,6**	9	2 067	229,7	32	8 332	260,4
Junho	**39**	**10 709**	**274,6**	5	917	183,4	34	9 792	288,0
Julho	**91**	**24 299**	**267,0**	12	2 611	217,6	79	21 688	274,5
Agosto	**90**	**21 536**	**239,3**	14	2 353	168,1	76	19 183	252,4
Setembro	**33**	**7 599**	**230,3**	11	2 087	189,7	22	5 512	250,5
Outubro	**43**	**10 355**	**240,8**	14	2 788	199,1	29	7 567	260,9
Novembro	**35**	**7 535**	**215,3**	12	2 181	181,8	23	5 354	232,8
Dezembro	**44**	**10 584**	**240,5**	13	2 283	175,6	31	8 301	267,8

Total Açores (Continuação)

Bovinos											
Bovinos Adultos											
Novilhos			Bois			Vacas			Novilhas		
Cabeças	Peso Limpo (Kg)	Peso Médio (Kg)	Cabeças	Peso Limpo (Kg)	Peso Médio (Kg)	Cabeças	Peso Limpo (Kg)	Peso Médio (Kg)	Cabeças	Peso Limpo (Kg)	Peso Médio (Kg)
16 020	**4 282 307**	**267,3**	**179**	**49 392**	**275,9**	**18 886**	**4 929 784**	**261,0**	**5 187**	**1 149 576**	**221,6**
1 049	**275 206**	**262,4**	**3**	**753**	**251,0**	**1 458**	**377 953**	**259,2**	**368**	**79 961**	**217,3**
939	**245 282**	**261,2**	**1**	**247**	**247,0**	**1 095**	**284 746**	**260,0**	**314**	**66 548**	**211,9**
1 246	**313 856**	**251,9**	**3**	**676**	**225,3**	**1 359**	**359 973**	**264,9**	**417**	**85 509**	**205,1**
1 271	**343 531**	**270,3**	**9**	**2 162**	**240,2**	**1 262**	**334 379**	**265,0**	**412**	**89 440**	**217,1**
2 012	**551 600**	**274,2**	**1**	**278**	**278,0**	**1 632**	**442 875**	**271,4**	**596**	**132 582**	**222,5**
1 845	**512 938**	**278,0**	**82**	**23 363**	**284,9**	**1 437**	**383 458**	**266,8**	**501**	**116 303**	**232,1**
1 415	**392 401**	**277,3**	**7**	**1 768**	**252,6**	**2 006**	**535 669**	**267,0**	**535**	**116 073**	**217,0**
1 561	**416 278**	**266,7**	**7**	**1 753**	**250,4**	**1 709**	**440 776**	**257,9**	**455**	**103 293**	**227,0**
1 254	**338 392**	**269,9**	**53**	**15 288**	**288,5**	**1 426**	**360 410**	**252,7**	**330**	**74 930**	**227,1**
1 200	**317 324**	**264,4**	**5**	**1 084**	**216,8**	**1 819**	**468 578**	**257,6**	**465**	**105 556**	**227,0**
1 126	**295 085**	**262,1**	**6**	**1 465**	**244,2**	**2 034**	**518 056**	**254,7**	**417**	**94 724**	**227,2**
1 102	**280 414**	**254,5**	**2**	**555**	**277,5**	**1 649**	**422 911**	**256,5**	**377**	**84 657**	**224,6**

Santa Maria (Continuação)

Bovinos											
Bovinos Adultos											
Novilhos			Bois			Vacas			Novilhas		
Cabeças	Peso Limpo (Kg)	Peso Médio (Kg)	Cabeças	Peso Limpo (Kg)	Peso Médio (Kg)	Cabeças	Peso Limpo (Kg)	Peso Médio (Kg)	Cabeças	Peso Limpo (Kg)	Peso Médio (Kg)
175	**44 923**	**256,7**				**155**	**44 387**	**286,4**	**100**	**22 315**	**223,2**
13	3 062	235,5				9	2 647	294,1	7	1 362	194,6
6	1 441	240,2				9	2 783	309,2	8	1 546	193,3
12	2 563	213,6				7	2 121	303,0	9	1 937	215,2
15	4 082	272,1				5	1 457	291,4	4	895	223,8
17	4 541	267,1				9	2 473	274,8	6	1 318	219,7
18	5 276	293,1				9	2 733	303,7	7	1 783	254,7
21	5 625	267,9				50	14 242	284,8	8	1 821	227,6
25	6 273	250,9				30	8 445	281,5	21	4 465	212,6
15	3 437	229,1				5	1 547	309,4	2	528	264,0
15	3 734	248,9				8	2 208	276,0	6	1 625	270,8
10	2 545	254,5				6	1 547	257,8	7	1 262	180,3
8	2 344	293,0				8	2 184	273,0	15	3 773	251,5

Gado Bovino Abatido e Aprovado para Consumo Público, por Categoria

São Miguel (Continua)

Meses	Bovinos								
	Total Bovinos			Vitelos			Total Bovinos Adultos		
	Cabeças	Peso Limpo (Kg)	Peso Médio (Kg)	Cabeças	Peso Limpo (Kg)	Peso Médio (Kg)	Cabeças	Peso Limpo (Kg)	Peso Médio (Kg)
Total	**30 361**	**6 798 682**	**223,9**	**13 256**	**2 310 122**	**174,3**	**17 105**	**4 488 560**	**262,4**
Janeiro	**2 398**	**536 399**	**223,7**	970	171 607	176,9	1 428	364 792	255,5
Fevereiro	**1 903**	**422 427**	**222,0**	838	147 204	175,7	1 065	275 223	258,4
Março	**2 678**	**589 251**	**220,0**	1 281	225 740	176,2	1 397	363 511	260,2
Abril	**2 101**	**471 066**	**224,2**	972	171 304	176,2	1 129	299 762	265,5
Maio	**3 078**	**710 988**	**231,0**	1 326	235 477	177,6	1 752	475 511	271,4
Junho	**2 715**	**653 001**	**240,5**	940	165 473	176,0	1 775	487 528	274,7
Julho	**2 352**	**543 233**	**231,0**	955	169 479	177,5	1 397	373 754	267,5
Agosto	**2 554**	**561 715**	**219,9**	1 164	199 877	171,7	1 390	361 838	260,3
Setembro	**2 330**	**518 561**	**222,6**	998	173 082	173,4	1 332	345 479	259,4
Outubro	**2 576**	**570 325**	**221,4**	1 139	196 871	172,8	1 437	373 454	259,9
Novembro	**2 931**	**634 939**	**216,6**	1 359	233 948	172,1	1 572	400 991	255,1
Dezembro	**2 745**	**586 777**	**213,8**	1 314	220 060	167,5	1 431	366 717	256,3

Gado Bovino Abatido e Aprovado para Consumo Público, por Categoria

Terceira (Continua)

Meses	Bovinos								
	Total Bovinos			Vitelos			Total Bovinos Adultos		
	Cabeças	Peso Limpo (Kg)	Peso Médio (Kg)	Cabeças	Peso Limpo (Kg)	Peso Médio (Kg)	Cabeças	Peso Limpo (Kg)	Peso Médio (Kg)
Total	**19 479**	**4 344 555**	**223,0**	**6 728**	**1 145 313**	**170,2**	**12 751**	**3 199 242**	**250,9**
Janeiro	**1 276**	**284 238**	**222,8**	443	73 976	167,0	833	210 262	252,4
Fevereiro	**1 080**	**236 526**	**219,0**	399	66 602	166,9	681	169 924	249,5
Março	**1 577**	**342 756**	**217,3**	607	106 058	174,7	970	236 698	244,0
Abril	**1 412**	**330 464**	**234,0**	385	66 887	173,7	1 027	263 577	256,6
Maio	**1 862**	**433 100**	**232,6**	481	81 811	170,1	1 381	351 289	254,4
Junho	**1 582**	**376 122**	**237,8**	382	66 675	174,5	1 200	309 447	257,9
Julho	**1 866**	**420 768**	**225,5**	559	95 782	171,3	1 307	324 986	248,7
Agosto	**1 906**	**428 514**	**224,8**	622	106 414	171,1	1 284	322 100	250,9
Setembro	**1 464**	**320 244**	**218,7**	565	97 254	172,1	899	222 990	248,0
Outubro	**1 718**	**371 882**	**216,5**	671	112 893	168,2	1 047	258 989	247,4
Novembro	**1 934**	**419 258**	**216,8**	841	144 464	171,8	1 093	274 794	251,4
Dezembro	**1 802**	**380 683**	**211,3**	773	126 497	163,6	1 029	254 186	247,0

São Miguel (Continuação)

Bovinos											
Bovinos Adultos											
Novilhos			Bois			Vacas			Novilhas		
Cabeças	Peso Limpo (Kg)	Peso Médio (Kg)	Cabeças	Peso Limpo (Kg)	Peso Médio (Kg)	Cabeças	Peso Limpo (Kg)	Peso Médio (Kg)	Cabeças	Peso Limpo (Kg)	Peso Médio (Kg)
5 244	**1 409 141**	**268,7**	**1**	**247**	**247,0**	**10 197**	**2 698 042**	**264,6**	**1 663**	**381 130**	**229,2**
399	99 332	249,0				912	240 324	263,5	117	25 136	214,8
309	81 466	263,6	1	247	247,0	638	167 940	263,2	117	25 570	218,5
410	106 465	259,7				838	226 073	269,8	149	30 973	207,9
328	89 097	271,6				690	184 986	268,1	111	25 679	231,3
789	221 204	280,4				783	212 564	271,5	180	41 743	231,9
764	219 594	287,4				848	229 256	270,3	163	38 678	237,3
424	117 265	276,6				824	222 356	269,8	149	34 133	229,1
413	109 265	264,6				848	221 533	261,2	129	31 040	240,6
360	96 418	267,8				840	218 152	259,7	132	30 909	234,2
359	92 854	258,6				928	244 570	263,5	150	36 030	240,2
350	89 021	254,3				1 090	280 716	257,5	132	31 254	236,8
339	87 160	257,1				958	249 572	260,5	134	29 985	223,8

Terceira (Continuação)

Bovinos											
Bovinos Adultos											
Novilhos			Bois			Vacas			Novilhas		
Cabeças	Peso Limpo (Kg)	Peso Médio (Kg)	Cabeças	Peso Limpo (Kg)	Peso Médio (Kg)	Cabeças	Peso Limpo (Kg)	Peso Médio (Kg)	Cabeças	Peso Limpo (Kg)	Peso Médio (Kg)
5 953	**1 539 791**	**258,7**	**63**	**15 193**	**241,2**	**4 544**	**1 154 085**	**254,0**	**2 191**	**490 173**	**223,7**
334	87 998	263,5	3	753	251,0	342	87 222	255,0	154	34 289	222,7
336	86 083	256,2				254	64 455	253,8	91	19 386	213,0
484	118 306	244,4	3	676	225,3	338	87 289	258,3	145	30 427	209,8
529	141 710	267,9	9	2 162	240,2	319	82 618	259,0	170	37 087	218,2
625	164 498	263,2	1	278	278,0	469	122 929	262,1	286	63 584	222,3
629	166 429	264,6	14	3 291	235,1	323	85 086	263,4	234	54 641	233,5
505	131 173	259,7	7	1 768	252,6	546	138 827	254,3	249	53 218	213,7
662	170 848	258,1	7	1 753	250,4	413	104 129	252,1	202	45 370	224,6
467	120 110	257,2	6	1 408	234,7	277	66 974	241,8	149	34 498	231,5
437	111 176	254,4	5	1 084	216,8	397	100 372	252,8	208	46 357	222,9
462	120 445	260,7	6	1 465	244,2	459	113 704	247,7	166	39 180	236,0
483	121 015	250,5	2	555	277,5	407	100 480	246,9	137	32 136	234,6

Gado Bovino Abatido e Aprovado para Consumo Público, por Categoria

Graciosa (Continua)

Meses	Bovinos								
	Total Bovinos			Vitelos			Total Bovinos Adultos		
	Cabeças	Peso Limpo (Kg)	Peso Médio (Kg)	Cabeças	Peso Limpo (Kg)	Peso Médio (Kg)	Cabeças	Peso Limpo (Kg)	Peso Médio (Kg)
Total	**591**	**141 813**	**240,0**	**53**	**7 808**	**147,3**	**538**	**134 005**	**249,1**
Janeiro	**60**	**14 569**	**242,8**	4	497	124,3	56	14 072	251,3
Fevereiro	**58**	**12 694**	**218,9**	8	1 070	133,8	50	11 624	232,5
Março	**25**	**5 434**	**217,4**	2	178	89,0	23	5 256	228,5
Abril	**27**	**5 890**	**218,1**	1	126	126,0	26	5 764	221,7
Maio	**34**	**7 486**	**220,2**	2	312	156,0	32	7 174	224,2
Junho	**36**	**9 253**	**257,0**				36	9 253	257,0
Julho	**97**	**23 925**	**246,6**	15	2 370	158,0	82	21 555	262,9
Agosto	**72**	**18 209**	**252,9**	3	367	122,3	69	17 842	258,6
Setembro	**19**	**4 622**	**243,3**	3	538	179,3	16	4 084	255,3
Outubro	**60**	**14 553**	**242,6**	6	917	152,8	54	13 636	252,5
Novembro	**75**	**19 143**	**255,2**	5	906	181,2	70	18 237	260,5
Dezembro	**28**	**6 035**	**215,5**	4	527	131,8	24	5 508	229,5

Gado Bovino Abatido e Aprovado para Consumo Público, por Categoria

São Jorge (Continua)

Meses	Bovinos								
	Total Bovinos			Vitelos			Total Bovinos Adultos		
	Cabeças	Peso Limpo (Kg)	Peso Médio (Kg)	Cabeças	Peso Limpo (Kg)	Peso Médio (Kg)	Cabeças	Peso Limpo (Kg)	Peso Médio (Kg)
Total	**3 960**	**838 298**	**211,7**	**1 504**	**248 971**	**165,5**	**2 456**	**589 327**	**240,0**
Janeiro	**291**	**54 966**	**188,9**	173	29 393	169,9	118	25 573	216,7
Fevereiro	**168**	**32 945**	**196,1**	54	8 635	159,9	114	24 310	213,2
Março	**212**	**41 455**	**195,5**	73	11 647	159,5	139	29 808	214,4
Abril	**288**	**61 671**	**214,1**	95	16 433	173,0	193	45 238	234,4
Maio	**280**	**65 117**	**232,6**	79	13 140	166,3	201	51 977	258,6
Junho	**341**	**80 976**	**237,5**	93	15 361	165,2	248	65 615	264,6
Julho	**413**	**96 661**	**234,0**	78	12 929	165,8	335	83 732	249,9
Agosto	**380**	**82 437**	**216,9**	124	20 337	164,0	256	62 100	242,6
Setembro	**286**	**58 161**	**203,4**	110	17 827	162,1	176	40 334	229,2
Outubro	**482**	**101 829**	**211,3**	200	33 905	169,5	282	67 924	240,9
Novembro	**450**	**91 890**	**204,2**	211	34 373	162,9	239	57 517	240,7
Dezembro	**369**	**70 190**	**190,2**	214	34 991	163,5	155	35 199	227,1

Graciosa (Continuação)

Bovinos											
Bovinos Adultos											
Novilhos			Bois			Vacas			Novilhas		
Cabeças	Peso Limpo (Kg)	Peso Médio (Kg)	Cabeças	Peso Limpo (Kg)	Peso Médio (Kg)	Cabeças	Peso Limpo (Kg)	Peso Médio (Kg)	Cabeças	Peso Limpo (Kg)	Peso Médio (Kg)
256	**65 414**	**255,5**				**225**	**57 693**	**256,4**	**57**	**10 898**	**191,2**
18	5 042	280,1				30	7 416	247,2	8	1 614	201,8
15	3 461	230,7				26	6 536	251,4	9	1 627	180,8
15	3 447	229,8				4	1 126	281,5	4	683	170,8
17	3 727	219,2				5	1 306	261,2	4	731	182,8
21	4 450	211,9				9	2 335	259,4	2	389	194,5
23	5 695	247,6				8	2 332	291,5	5	1 226	245,2
35	9 604	274,4				41	11 020	268,8	6	931	155,2
35	9 621	274,9				28	6 990	249,6	6	1 231	205,2
12	3 189	265,8				3	699	233,0	1	196	196,0
25	6 224	249,0				24	6 266	261,1	5	1 146	229,2
24	7 093	295,5				43	10 650	247,7	3	494	164,7
16	3 861	241,3				4	1 017	254,3	4	630	157,5

São Jorge (Continuação)

Bovinos											
Bovinos Adultos											
Novilhos			Bois			Vacas			Novilhas		
Cabeças	Peso Limpo (Kg)	Peso Médio (Kg)	Cabeças	Peso Limpo (Kg)	Peso Médio (Kg)	Cabeças	Peso Limpo (Kg)	Peso Médio (Kg)	Cabeças	Peso Limpo (Kg)	Peso Médio (Kg)
489	**122 957**	**251,4**				**1 675**	**412 238**	**246,1**	**292**	**54 132**	**185,4**
32	7 348	229,6				68	15 137	222,6	18	3 088	171,6
27	5 388	199,6				67	15 561	232,3	20	3 361	168,1
30	6 414	213,8				77	17 825	231,5	32	5 569	174,0
37	8 378	226,4				119	29 702	249,6	37	7 158	193,5
38	9 713	255,6				142	38 615	271,9	21	3 649	173,8
49	14 368	293,2				169	44 909	265,7	30	6 338	211,3
45	11 978	266,2				254	64 715	254,8	36	7 039	195,5
65	16 457	253,2				175	42 640	243,7	16	3 003	187,7
31	7 421	239,4				128	29 824	233,0	17	3 089	181,7
55	15 561	282,9				205	48 109	234,7	22	4 254	193,4
41	10 845	264,5				174	42 610	244,9	24	4 062	169,3
39	9 086	233,0				97	22 591	232,9	19	3 522	185,4

Gado Bovino Abatido e Aprovado para Consumo Público, por Categoria

Pico (Continua)

Meses	Bovinos								
	Total Bovinos			Vitelos			Total Bovinos Adultos		
	Cabeças	Peso Limpo (Kg)	Peso Médio (Kg)	Cabeças	Peso Limpo (Kg)	Peso Médio (Kg)	Cabeças	Peso Limpo (Kg)	Peso Médio (Kg)
Total	**7 909**	**1 694 724**	**214,3**	**4 772**	**847 172**	**177,5**	**3 137**	**847 552**	**270,2**
Janeiro	**486**	**94 399**	**194,2**	352	59 000	167,6	134	35 399	264,2
Fevereiro	**446**	**90 546**	**203,0**	271	46 470	171,5	175	44 076	251,9
Março	**482**	**93 992**	**195,0**	289	47 691	165,0	193	46 301	239,9
Abril	**487**	**114 180**	**234,5**	180	32 057	178,1	307	82 123	267,5
Maio	**646**	**161 783**	**250,4**	211	38 872	184,2	435	122 911	282,6
Junho	**530**	**124 828**	**235,5**	221	41 810	189,2	309	83 018	268,7
Julho	**654**	**165 233**	**252,6**	278	55 582	199,9	376	109 651	291,6
Agosto	**829**	**185 144**	**223,3**	496	93 588	188,7	333	91 556	274,9
Setembro	**665**	**142 190**	**213,8**	424	77 143	181,9	241	65 047	269,9
Outubro	**1 034**	**203 098**	**196,4**	800	139 821	174,8	234	63 277	270,4
Novembro	**946**	**182 802**	**193,2**	718	123 956	172,6	228	58 846	258,1
Dezembro	**704**	**136 529**	**193,9**	532	91 182	171,4	172	45 347	263,6

Gado Bovino Abatido e Aprovado para Consumo Público, por Categoria

Faial (Continua)

Meses	Bovinos								
	Total Bovinos			Vitelos			Total Bovinos Adultos		
	Cabeças	Peso Limpo (Kg)	Peso Médio (Kg)	Cabeças	Peso Limpo (Kg)	Peso Médio (Kg)	Cabeças	Peso Limpo (Kg)	Peso Médio (Kg)
Total	**3 767**	**1 001 169**	**265,8**	**382**	**72 053**	**188,6**	**3 385**	**929 116**	**274,5**
Janeiro	**275**	**73 217**	**266,2**	35	6 179	176,5	240	67 038	279,3
Fevereiro	**283**	**73 683**	**260,4**	45	8 460	188,0	238	65 223	274,0
Março	**293**	**73 737**	**251,7**	49	8 737	178,3	244	65 000	266,4
Abril	**307**	**78 256**	**254,9**	65	12 948	199,2	242	65 308	269,9
Maio	**395**	**106 213**	**268,9**	40	7 907	197,7	355	98 306	276,9
Junho	**254**	**67 901**	**267,3**	27	4 787	177,3	227	63 114	278,0
Julho	**364**	**104 461**	**287,0**	22	4 368	198,5	342	100 093	292,7
Agosto	**250**	**68 866**	**275,5**	7	845	120,7	243	68 021	279,9
Setembro	**348**	**98 239**	**282,3**	7	1 625	232,1	341	96 614	283,3
Outubro	**371**	**96 180**	**259,2**	40	7 729	193,2	331	88 451	267,2
Novembro	**336**	**87 406**	**260,1**	22	4 313	196,0	314	83 093	264,6
Dezembro	**291**	**73 010**	**250,9**	23	4 155	180,7	268	68 855	256,9

Pico (Continuação)

Bovinos											
Bovinos Adultos											
Novilhos			Bois			Vacas			Novilhas		
Cabeças	Peso Limpo (Kg)	Peso Médio (Kg)	Cabeças	Peso Limpo (Kg)	Peso Médio (Kg)	Cabeças	Peso Limpo (Kg)	Peso Médio (Kg)	Cabeças	Peso Limpo (Kg)	Peso Médio (Kg)
1 591	**458 087**	**287,9**	**68**	**20 072**	**295,2**	**1 106**	**291 029**	**263,1**	**372**	**78 364**	**210,7**
62	17 373	280,2				48	12 698	264,5	24	5 328	222,0
93	24 820	266,9				50	12 594	251,9	32	6 662	208,2
112	28 152	251,4				39	9 991	256,2	42	8 158	194,2
167	47 548	284,7				88	24 020	273,0	52	10 555	203,0
274	79 778	291,2				122	35 138	288,0	39	7 995	205,0
191	52 845	276,7	68	20 072	295,2	50	10 101	202,0			
208	66 118	317,9				129	35 217	273,0	39	8 316	213,2
173	50 325	290,9				107	29 131	272,3	53	12 100	228,3
121	35 566	293,9				94	24 375	259,3	26	5 106	196,4
83	25 190	303,5				135	34 908	258,6	16	3 179	198,7
51	14 531	284,9				153	39 069	255,4	24	5 246	218,6
56	15 841	282,9				91	23 787	261,4	25	5 719	228,8

Faial (Continuação)

Bovinos											
Bovinos Adultos											
Novilhos			Bois			Vacas			Novilhas		
Cabeças	Peso Limpo (Kg)	Peso Médio (Kg)	Cabeças	Peso Limpo (Kg)	Peso Médio (Kg)	Cabeças	Peso Limpo (Kg)	Peso Médio (Kg)	Cabeças	Peso Limpo (Kg)	Peso Médio (Kg)
2 119	**591 241**	**279,0**	**47**	**13 880**	**295,3**	**768**	**221 298**	**288,1**	**451**	**102 697**	**227,7**
180	52 006	288,9				22	6 189	281,3	38	8 843	232,7
151	42 118	278,9				51	14 877	291,7	36	8 228	228,6
156	42 615	273,2				54	14 939	276,6	34	7 446	219,0
175	48 209	275,5				35	10 049	287,1	32	7 050	220,3
209	58 814	281,4				88	26 295	298,8	58	13 197	227,5
149	43 012	288,7				27	8 223	304,6	51	11 879	232,9
154	44 787	290,8				152	46 795	307,9	36	8 511	236,4
167	47 395	283,8				57	15 935	279,6	19	4 691	246,9
239	69 680	291,5	47	13 880	295,3	55	13 054	237,3			
203	54 713	269,5				80	22 414	280,2	48	11 324	235,9
178	47 709	268,0				78	22 491	288,3	58	12 893	222,3
158	40 183	254,3				69	20 037	290,4	41	8 635	210,6

Gado Bovino Abatido e Aprovado para Consumo Público, por Categoria

Flores (Continua)

Meses	Bovinos								
	Total Bovinos			Vitelos			Total Bovinos Adultos		
	Cabeças	Peso Limpo (Kg)	Peso Médio (Kg)	Cabeças	Peso Limpo (Kg)	Peso Médio (Kg)	Cabeças	Peso Limpo (Kg)	Peso Médio (Kg)
Total	**764**	**157 551**	**206,2**	**330**	**53 609**	**162,5**	**434**	**103 942**	**239,5**
Janeiro	**69**	**14 257**	**206,6**	31	5 116	165,0	38	9 141	240,6
Fevereiro	**20**	**3 638**	**181,9**	19	3 361	176,9	1	277	277,0
Março	**70**	**13 874**	**198,2**	41	7 466	182,1	29	6 408	221,0
Abril	**18**	**3 715**	**206,4**	13	2 713	208,7	5	1 002	200,4
Maio	**78**	**16 404**	**210,3**	32	5 961	186,3	46	10 443	227,0
Junho	**50**	**10 536**	**210,7**	19	3 120	164,2	31	7 416	239,2
Julho	**63**	**13 262**	**210,5**	22	3 643	165,6	41	9 619	234,6
Agosto	**109**	**23 604**	**216,6**	30	4 557	151,9	79	19 047	241,1
Setembro	**57**	**12 285**	**215,5**	24	3 785	157,7	33	8 500	257,6
Outubro	**109**	**23 382**	**214,5**	37	4 996	135,0	72	18 386	255,4
Novembro	**70**	**13 774**	**196,8**	30	4 303	143,4	40	9 471	236,8
Dezembro	**51**	**8 820**	**172,9**	32	4 588	143,4	19	4 232	222,7

Gado Bovino Abatido e Aprovado para Consumo Público, por Categoria

Corvo (Continua)

Meses	Bovinos								
	Total Bovinos			Vitelos			Total Bovinos Adultos		
	Cabeças	Peso Limpo (Kg)	Peso Médio (Kg)	Cabeças	Peso Limpo (Kg)	Peso Médio (Kg)	Cabeças	Peso Limpo (Kg)	Peso Médio (Kg)
Total	**57**	**9 781**	**171,6**	**21**	**2 091**	**99,6**	**36**	**7 690**	**213,6**
Janeiro	**4**	**746**	**186,5**	2	221	110,5	2	525	262,5
Fevereiro	**3**	**478**	**159,3**	1	82	82,0	2	396	198,0
Março	**4**	**721**	**180,3**	2	310	155,0	2	411	205,5
Abril	**1**	**304**	**304,0**				1	304	304,0
Maio	**11**	**1 562**	**142,0**	4	170	42,5	7	1 392	198,9
Junho	**6**	**924**	**154,0**	1	45	45,0	5	879	175,8
Julho	**4**	**833**	**208,3**				4	833	208,3
Agosto	**5**	**827**	**165,4**	3	414	138,0	2	413	206,5
Setembro	**6**	**777**	**129,5**	3	317	105,7	3	460	153,3
Outubro	**5**	**1 075**	**215,0**	2	217	108,5	3	858	286,0
Novembro	**7**	**1 342**	**191,7**	3	315	105,0	4	1 027	256,8
Dezembro	**1**	**192**	**192,0**				1	192	192,0

Flores (Continuação)

Bovinos											
Bovinos Adultos											
Novilhos			Bois			Vacas			Novilhas		
Cabeças	Peso Limpo (Kg)	Peso Médio (Kg)	Cabeças	Peso Limpo (Kg)	Peso Médio (Kg)	Cabeças	Peso Limpo (Kg)	Peso Médio (Kg)	Cabeças	Peso Limpo (Kg)	Peso Médio (Kg)
167	**45 125**	**270,2**				**212**	**49 932**	**235,5**	**55**	**8 885**	**161,5**
9	2 520	280,0				27	6 320	234,1	2	301	150,5
1	277	277,0									
26	5 625	216,3				2	609	304,5	1	174	174,0
2	476	238,0				1	241	241,0	2	285	142,5
33	7 433	225,2				9	2 303	255,9	4	707	176,8
19	5 144	270,7				3	818	272,7	9	1 454	161,6
21	5 528	263,2				8	1 987	248,4	12	2 104	175,3
19	5 681	299,0				51	11 973	234,8	9	1 393	154,8
7	2 273	324,7				24	5 785	241,0	2	442	221,0
21	7 220	343,8				42	9 731	231,7	9	1 435	159,4
7	2 216	316,6				30	6 922	230,7	3	333	111,0
2	732	366,0				15	3 243	216,2	2	257	128,5

Corvo (Continuação)

Bovinos											
Bovinos Adultos											
Novilhos			Bois			Vacas			Novilhas		
Cabeças	Peso Limpo (Kg)	Peso Médio (Kg)	Cabeças	Peso Limpo (Kg)	Peso Médio (Kg)	Cabeças	Peso Limpo (Kg)	Peso Médio (Kg)	Cabeças	Peso Limpo (Kg)	Peso Médio (Kg)
26	**5 628**	**216,5**				**4**	**1 080**	**270,0**	**6**	**982**	**163,7**
2	525	262,5									
1	228	228,0							1	168	168,0
1	269	269,0							1	142	142,0
1	304	304,0									
6	1 169	194,8				1	223	223,0			
3	575	191,7							2	304	152,0
2	323	161,5				2	510	255,0			
2	413	206,5									
2	298	149,0							1	162	162,0
2	652	326,0							1	206	206,0
3	680	226,7				1	347	347,0			
1	192	192,0									

GADO SUÍNO ABATIDO E APROVADO PARA CONSUMO PÚBLICO NOS MATADOUROS DOS AÇORES

MESES	2016		2017		variação
	Cabeças	Peso limpo (kg)	Cabeças	Peso limpo (kg)	%kg
AÇORES					
Jan.a Dez.	71 379	5 522 262	69 322	5 368 239	-2,8
Janeiro	5 571	455 265	5 495	423 731	-6,9
Fevereiro	6 357	510 328	4 988	388 644	-23,8
Março	5 841	460 578	5 669	447 198	-2,9
Abril	5 624	440 013	5 189	403 238	-8,4
Maio	5 242	400 271	5 106	399 956	-0,1
Junho	6 128	484 828	5 883	463 094	-4,5
Julho	5 860	461 941	6 299	484 365	4,9
Agosto	6 550	513 492	6 463	476 463	-7,2
Setembro	6 168	445 304	5 424	403 782	-9,3
Outubro	5 477	414 405	5 715	445 719	7,6
Novembro	5 878	458 107	6 267	505 757	10,4
Dezembro	6 683	477 730	6 824	526 292	10,2
SANTA MARIA					
Jan.a Dez.	1 464	107 639	1 448	108 160	0,5
Janeiro	116	8 746	100	6 946	-20,6
Fevereiro	95	7 121	108	8 289	16,4
Março	136	10 300	124	9 209	-10,6
Abril	90	7 204	92	6 952	-3,5
Maio	100	7 806	123	9 100	16,6
Junho	150	10 826	106	7 427	-31,4
Julho	140	10 491	138	10 137	-3,4
Agosto	201	14 949	185	13 363	-10,6
Setembro	102	7 004	107	7 897	12,7
Outubro	88	5 646	124	9 308	64,9
Novembro	130	9 960	100	8 051	-19,2
Dezembro	116	7 586	141	11 481	51,3
SÃO MIGUEL					
Jan.a Dez.	46 327	3 602 618	42 036	3 335 082	-7,4
Janeiro	3 671	301 919	3 506	268 346	-11,1
Fevereiro	4 416	361 711	3 014	234 580	-35,1
Março	3 800	301 957	3 454	271 952	-9,9
Abril	3 664	288 398	3 221	250 851	-13,0
Maio	3 212	244 845	2 905	233 026	-4,8
Junho	4 012	321 241	3 455	281 707	-12,3
Julho	3 714	297 523	3 923	312 450	5,0
Agosto	4 263	342 519	3 758	290 998	-15,0
Setembro	3 993	288 014	3 193	247 806	-14,0
Outubro	3 703	271 458	3 601	290 991	7,2
Novembro	3 658	280 068	3 623	304 963	8,9
Dezembro	4 221	302 965	4 383	347 412	14,7

GADO SUÍNO ABATIDO E APROVADO PARA CONSUMO PÚBLICO NOS MATADOUROS DOS AÇORES

MESES	2016		2017		variação
	Cabeças	Peso limpo (kg)	Cabeças	Peso limpo (kg)	%kg
TERCEIRA					
Jan.a Dez.	12 610	923 880	13 655	950 317	2,9
Janeiro	999	76 656	1 018	77 732	1,4
Fevereiro	1 051	77 075	1 024	75 133	-2,5
Março	1 033	78 034	1 104	84 083	7,8
Abril	918	69 391	1 034	76 937	10,9
Maio	925	71 016	1 082	76 614	7,9
Junho	1 020	78 245	1 167	79 744	1,9
Julho	1 013	72 916	1 195	78 879	8,2
Agosto	1 118	79 884	1 265	79 677	-0,3
Setembro	1 163	79 752	1 009	66 834	-16,2
Outubro	876	63 566	1 086	73 883	16,2
Novembro	1 113	83 971	1 348	92 944	10,7
Dezembro	1 381	93 374	1 323	87 857	-5,9
GRACIOSA					
Jan.a Dez.	1 697	131 550	1 817	137 976	4,9
Janeiro	133	10 357	128	10 813	4,4
Fevereiro	106	8 727	110	8 540	-2,1
Março	125	10 001	140	12 889	28,9
Abril	118	9 324	115	10 517	12,8
Maio	195	16 124	140	11 603	-28,0
Junho	121	8 890	158	11 718	31,8
Julho	193	15 652	186	13 406	-14,3
Agosto	184	12 340	212	13 207	7,0
Setembro	145	10 026	204	13 824	37,9
Outubro	127	9 625	128	8 993	-6,6
Novembro	130	10 889	154	12 474	14,6
Dezembro	120	9 595	142	9 992	4,1
SÃO JORGE					
Jan.a Dez.	2 464	212 380	2 520	209 414	-1,4
Janeiro	166	14 951	171	14 891	-0,4
Fevereiro	182	15 386	201	16 472	7,1
Março	168	14 103	228	19 559	38,7
Abril	195	16 124	149	13 316	-17,4
Maio	167	13 946	185	15 697	12,6
Junho	259	21 493	284	24 888	15,8
Julho	244	20 782	221	19 328	-7,0
Agosto	195	16 230	219	17 437	7,4
Setembro	205	16 304	218	16 799	3,0
Outubro	193	22 483	193	15 068	-33,0
Novembro	251	21 925	249	19 998	-8,8
Dezembro	239	18 653	202	15 961	-14,4

GADO SUÍNO ABATIDO E APROVADO PARA CONSUMO PÚBLICO NOS MATADOUROS DOS AÇORES

	2016		2017		variação
	Cabeças	Peso limpo (kg)	Cabeças	Peso limpo (kg)	%kg
PICO					
Jan.a Dez.	1 900	164 776	2 115	175 628	6,6
Janeiro	178	16 490	123	10 362	-37,2
Fevereiro	101	8 200	147	12 304	50,0
Março	182	15 666	209	17 701	13,0
Abril	184	15 283	106	9 010	-41,0
Maio	134	10 708	122	10 938	2,1
Junho	186	14 972	141	12 951	-13,5
Julho	180	15 524	244	19 205	23,7
Agosto	185	15 996	281	22 113	38,2
Setembro	149	12 753	243	17 833	39,8
Outubro	127	12 375	167	13 527	9,3
Novembro	170	16 162	217	19 746	22,2
Dezembro	124	10 647	115	9 938	-6,7
FAIAL					
Jan.a Dez.	4 027	293 918	4 747	357 919	21,8
Janeiro	232	17 852	385	27 406	53,5
Fevereiro	326	23 752	316	24 880	4,7
Março	342	24 783	340	25 760	3,9
Abril	397	28 068	399	29 243	4,2
Maio	433	30 629	452	34 798	13,6
Junho	328	23 554	494	37 143	57,7
Julho	287	21 749	298	21 979	1,1
Agosto	317	23 344	464	32 400	38,8
Setembro	348	25 144	378	27 010	7,4
Outubro	295	22 406	338	27 057	20,8
Novembro	328	24 816	478	37 971	53,0
Dezembro	394	27 821	405	32 272	16,0
FLORES					
Jan.a Dez.	731	65 420	829	73 267	12,0
Janeiro	53	5 524	54	5 651	2,3
Fevereiro	67	6 604	52	5 938	-10,1
Março	49	4 838	64	5 269	8,9
Abril	47	4 968	63	5 270	6,1
Maio	61	3 385	90	7 308	115,9
Junho	42	4 396	69	6 447	46,7
Julho	85	6 735	85	7 913	17,5
Agosto	75	6 598	71	6 319	-4,2
Setembro	50	4 639	59	4 221	-9,0
Outubro	59	5 656	65	5 192	-8,2
Novembro	63	6 017	69	6 062	0,7
Dezembro	80	6 060	88	7 677	26,7

GADO SUÍNO ABATIDO E APROVADO PARA CONSUMO PÚBLICO NOS MATADOUROS DOS AÇORES

MESES	2016		2017		variação
	Cabeças	Peso limpo (kg)	Cabeças	Peso limpo (kg)	%kg
CORVO					
Jan.a Dez.	159	20 081	155	20 476	2,0
Janeiro	23	2 770	10	1 584	-42,8
Fevereiro	13	1 752	16	2 508	43,2
Março	6	896	6	776	-13,4
Abril	11	1 253	10	1 142	-8,9
Maio	15	1 812	7	872	-51,9
Junho	10	1 211	9	1 069	-11,7
Julho	4	569	9	1 068	87,7
Agosto	12	1 632	8	949	-41,9
Setembro	13	1 668	13	1 558	-6,6
Outubro	9	1 190	13	1 700	42,9
Novembro	35	4 299	29	3 548	-17,5
Dezembro	8	1029	25	3 702	259,8

Gado Suíno Abatido e Aprovado para Consumo Público, por Categoria

Total Açores

Meses	Suínos											
	Total Suínos			Leitões			Porcos de Engorda			Reprodutores (Porcas e Varrascos)		
	Cabeças	Peso Limpo (Kg)	Peso Médio (Kg)	Cabeças	Peso Limpo (Kg)	Peso Médio (Kg)	Cabeças	Peso Limpo (Kg)	Peso Médio (Kg)	Cabeças	Peso Limpo (Kg)	Peso Médio (Kg)
Total	**69 322**	**5 368 239**	**77,4**	**2 394**	**17 198**	**7,2**	**64 894**	**5 064 009**	**78,0**	**2 034**	**287 032**	**141,1**
Janeiro	**5 495**	**423 731**	**77,1**	**175**	**1 322**	**7,6**	**5 139**	**397 876**	**77,4**	**181**	**24 533**	**135,5**
Fevereiro	**4 988**	**388 644**	**77,9**	**177**	**1 276**	**7,2**	**4 674**	**367 947**	**78,7**	**137**	**19 421**	**141,8**
Março	**5 669**	**447 198**	**78,9**	**167**	**1 355**	**8,1**	**5 362**	**425 827**	**79,4**	**140**	**20 016**	**143,0**
Abril	**5 189**	**403 238**	**77,7**	**121**	**896**	**7,4**	**4 962**	**386 845**	**78,0**	**106**	**15 497**	**146,2**
Maio	**5 106**	**399 956**	**78,3**	**145**	**1 032**	**7,1**	**4 799**	**376 150**	**78,4**	**162**	**22 774**	**140,6**
Junho	**5 883**	**463 094**	**78,7**	**153**	**1 107**	**7,2**	**5 530**	**434 075**	**78,5**	**200**	**27 912**	**139,6**
Julho	**6 299**	**484 365**	**76,9**	**190**	**1 393**	**7,3**	**5 912**	**456 850**	**77,3**	**197**	**26 122**	**132,6**
Agosto	**6 463**	**476 463**	**73,7**	**201**	**1 405**	**7,0**	**6 137**	**456 618**	**74,4**	**125**	**18 440**	**147,5**
Setembro	**5 424**	**403 782**	**74,4**	**150**	**1 113**	**7,4**	**5 149**	**383 971**	**74,6**	**125**	**18 698**	**149,6**
Outubro	**5 715**	**445 719**	**78,0**	**165**	**1 101**	**6,7**	**5 353**	**415 858**	**77,7**	**197**	**28 760**	**146,0**
Novembro	**6 267**	**505 757**	**80,7**	**275**	**1 924**	**7,0**	**5 727**	**467 071**	**81,6**	**265**	**36 762**	**138,7**
Dezembro	**6 824**	**526 292**	**77,1**	**475**	**3 274**	**6,9**	**6 150**	**494 921**	**80,5**	**199**	**28 097**	**141,2**

Gado Suíno Abatido e Aprovado para Consumo Público, por Categoria

Santa Maria

Meses	Suínos											
	Total Suínos			Leitões			Porcos de Engorda			Reprodutores (Porcas e Varrascos)		
	Cabeças	Peso Limpo (Kg)	Peso Médio (Kg)	Cabeças	Peso Limpo (Kg)	Peso Médio (Kg)	Cabeças	Peso Limpo (Kg)	Peso Médio (Kg)	Cabeças	Peso Limpo (Kg)	Peso Médio (Kg)
Total	**1 448**	**108 160**	**74,7**	1	11	11,0	1 381	99 189	**71,8**	66	8 960	135,8
Janeiro	**100**	**6 946**	**69,5**				95	6 287	66,2	5	659	131,8
Fevereiro	**108**	**8 289**	**76,8**				100	7 164	71,6	8	1 125	140,6
Março	**124**	**9 209**	**74,3**				121	8 851	73,1	3	358	119,3
Abril	**92**	**6 952**	**75,6**				88	6 344	72,1	4	608	152,0
Maio	**123**	**9 100**	**74,0**				122	8 957	73,4	1	143	143,0
Junho	**106**	**7 427**	**70,1**				103	7 124	69,2	3	303	101,0
Julho	**138**	**10 137**	**73,5**				131	9 316	71,1	7	821	117,3
Agosto	**185**	**13 363**	**72,2**				178	12 481	70,1	7	882	126,0
Setembro	**107**	**7 897**	**73,8**				102	7 055	69,2	5	842	168,4
Outubro	**124**	**9 308**	**75,1**				121	8 843	73,1	3	465	155,0
Novembro	**100**	**8 051**	**80,5**				93	7 142	76,8	7	909	129,9
Dezembro	**141**	**11 481**	**81,4**	1	11	11,0	127	9 625	75,8	13	1 845	141,9

Gado Suíno Abatido e Aprovado para Consumo Público, por Categoria

São Miguel

Meses	Suínos											
	Total Suínos			Leitões			Porcos de Engorda			Reprodutores (Porcas e Varrascos)		
	Cabeças	Peso Limpo (Kg)	Peso Médio (Kg)	Cabeças	Peso Limpo (Kg)	Peso Médio (Kg)	Cabeças	Peso Limpo (Kg)	Peso Médio (Kg)	Cabeças	Peso Limpo (Kg)	Peso Médio (Kg)
Total	**42 036**	**3 335 082**	**79,3**	1 082	7 501	**6,9**	39 217	3 088 959	**78,8**	1 737	238 622	**137,4**
Janeiro	**3 506**	**268 346**	**76,5**	78	566	7,3	3 268	245 956	75,3	160	21 824	136,4
Fevereiro	**3 014**	**234 580**	**77,8**	69	561	8,1	2 835	218 679	77,1	110	15 340	139,5
Março	**3 454**	**271 952**	**78,7**	59	481	8,2	3 272	254 434	77,8	123	17 037	138,5
Abril	**3 221**	**250 851**	**77,9**	62	467	7,5	3 072	238 307	77,6	87	12 077	138,8
Maio	**2 905**	**233 026**	**80,2**	60	426	7,1	2 707	213 900	79,0	138	18 700	135,5
Junho	**3 455**	**281 707**	**81,5**	63	455	7,2	3 225	259 149	80,4	167	22 103	132,4
Julho	**3 923**	**312 450**	**79,6**	118	800	6,8	3 637	289 849	79,7	168	21 801	129,8
Agosto	**3 758**	**290 998**	**77,4**	85	548	6,4	3 575	276 429	77,3	98	14 021	143,1
Setembro	**3 193**	**247 806**	**77,6**	56	383	6,8	3 035	232 817	76,7	102	14 606	143,2
Outubro	**3 601**	**290 991**	**80,8**	79	495	6,3	3 347	265 927	79,5	175	24 569	140,4
Novembro	**3 623**	**304 963**	**84,2**	133	831	6,2	3 248	270 727	83,4	242	33 405	138,0
Dezembro	**4 383**	**347 412**	**79,3**	220	1 488	6,8	3 996	322 785	80,8	167	23 139	138,6

Gado Suíno Abatido e Aprovado para Consumo Público, por Categoria

Terceira

Meses	Suínos											
	Total Suínos			Leitões			Porcos de Engorda			Reprodutores (Porcas e Varrascos)		
	Cabeças	Peso Limpo (Kg)	Peso Médio (Kg)	Cabeças	Peso Limpo (Kg)	Peso Médio (Kg)	Cabeças	Peso Limpo (Kg)	Peso Médio (Kg)	Cabeças	Peso Limpo (Kg)	Peso Médio (Kg)
Total	**13 655**	**950 317**	**69,6**	886	5 844	**6,6**	12 637	920 340	**72,8**	132	24 133	**182,8**
Janeiro	**1 018**	**77 732**	**76,4**	61	386	6,3	950	76 051	80,1	7	1 295	185,0
Fevereiro	**1 024**	**75 133**	**73,4**	86	549	6,4	927	72 720	78,4	11	1 864	169,5
Março	**1 104**	**84 083**	**76,2**	73	535	7,3	1 024	82 176	80,3	7	1 372	196,0
Abril	**1 034**	**76 937**	**74,4**	38	221	5,8	987	74 811	75,8	9	1 905	211,7
Maio	**1 082**	**76 614**	**70,8**	48	297	6,2	1 018	73 320	72,0	16	2 997	187,3
Junho	**1 167**	**79 744**	**68,3**	53	329	6,2	1 097	76 170	69,4	17	3 245	190,9
Julho	**1 195**	**78 879**	**66,0**	32	203	6,3	1 152	76 753	66,6	11	1 923	174,8
Agosto	**1 265**	**79 677**	**63,0**	69	422	6,1	1 184	77 207	65,2	12	2 048	170,7
Setembro	**1 009**	**66 834**	**66,2**	45	334	7,4	954	64 665	67,8	10	1 835	183,5
Outubro	**1 086**	**73 883**	**68,0**	58	390	6,7	1 016	71 185	70,1	12	2 308	192,3
Novembro	**1 348**	**92 944**	**68,9**	111	805	7,3	1 232	91 258	74,1	5	881	176,2
Dezembro	**1 323**	**87 857**	**66,4**	212	1 373	6,5	1 096	84 024	76,7	15	2 460	164,0

Gado Suíno Abatido e Aprovado para Consumo Público, por Categoria

Graciosa

Meses	Suínos											
	Total Suínos			Leitões			Porcos de Engorda			Reprodutores (Porcas e Varrascos)		
	Cabeças	Peso Limpo (Kg)	Peso Médio (Kg)	Cabeças	Peso Limpo (Kg)	Peso Médio (Kg)	Cabeças	Peso Limpo (Kg)	Peso Médio (Kg)	Cabeças	Peso Limpo (Kg)	Peso Médio (Kg)
Total	**1 817**	**137 976**	**75,9**	116	903	**7,8**	1 645	130 336	**79,2**	56	6 737	**120,3**
Janeiro	**128**	**10 813**	**84,5**	12	87	7,3	108	10 102	93,5	8	624	78,0
Fevereiro	**110**	**8 540**	**77,6**	8	64	8,0	97	8 042	82,9	5	434	86,8
Março	**140**	**12 889**	**92,1**	9	78	8,7	128	12 324	96,3	3	487	162,3
Abril	**115**	**10 517**	**91,5**	2	17	8,5	108	9 779	90,5	5	721	144,2
Maio	**140**	**11 603**	**82,9**	3	21	7,0	133	11 190	84,1	4	392	98,0
Junho	**158**	**11 718**	**74,2**	8	57	7,1	146	11 174	76,5	4	487	121,8
Julho	**186**	**13 406**	**72,1**	5	46	9,2	172	12 203	70,9	9	1 157	128,6
Agosto	**212**	**13 207**	**62,3**	23	195	8,5	187	12 758	68,2	2	254	127,0
Setembro	**204**	**13 824**	**67,8**	11	89	8,1	189	13 082	69,2	4	653	163,3
Outubro	**128**	**8 993**	**70,3**	9	62	6,9	117	8 647	73,9	2	284	142,0
Novembro	**154**	**12 474**	**81,0**	15	107	7,1	130	11 199	86,1	9	1 168	129,8
Dezembro	**142**	**9 992**	**70,4**	11	80	7,3	130	9 836	75,7	1	76	76,0

Gado Suíno Abatido e Aprovado para Consumo Público, por Categoria

São Jorge

Meses	Suínos											
	Total Suínos			Leitões			Porcos de Engorda			Reprodutores (Porcas e Varrascos)		
	Cabeças	Peso Limpo (Kg)	Peso Médio (Kg)	Cabeças	Peso Limpo (Kg)	Peso Médio (Kg)	Cabeças	Peso Limpo (Kg)	Peso Médio (Kg)	Cabeças	Peso Limpo (Kg)	Peso Médio (Kg)
Total	**2 520**	**209 414**	**83,1**	43	443	**10,3**	2 477	208 971	**84,4**			
Janeiro	**171**	**14 891**	**87,1**	4	110	27,5	167	14 781	88,5			
Fevereiro	**201**	**16 472**	**82,0**	11	70	6,4	190	16 402	86,3			
Março	**228**	**19 559**	**85,8**	6	77	12,8	222	19 482	87,8			
Abril	**149**	**13 316**	**89,4**				149	13 316	89,4			
Maio	**185**	**15 697**	**84,8**	6	59	9,8	179	15 638	87,4			
Junho	**284**	**24 888**	**87,6**	4	35	8,8	280	24 853	88,8			
Julho	**221**	**19 328**	**87,5**				221	19 328	87,5			
Agosto	**219**	**17 437**	**79,6**	6	55	9,2	213	17 382	81,6			
Setembro	**218**	**16 799**	**77,1**	2	15	7,5	216	16 784	77,7			
Outubro	**193**	**15 068**	**78,1**				193	15 068	78,1			
Novembro	**249**	**19 998**	**80,3**				249	19 998	80,3			
Dezembro	**202**	**15 961**	**79,0**	4	22	5,5	198	15 939	80,5			

Gado Suíno Abatido e Aprovado para Consumo Público, por Categoria

Pico

Meses	Suínos											
	Total Suínos			Leitões			Porcos de Engorda			Reprodutores (Porcas e Varrascos)		
	Cabeças	Peso Limpo (Kg)	Peso Médio (Kg)	Cabeças	Peso Limpo (Kg)	Peso Médio (Kg)	Cabeças	Peso Limpo (Kg)	Peso Médio (Kg)	Cabeças	Peso Limpo (Kg)	Peso Médio (Kg)
Total	**2 115**	**175 628**	**83,0**	2	31	15,5	2 096	172 375	**82,2**	17	3 222	189,5
Janeiro	**123**	**10 362**	**84,2**				123	10 362	84,2			
Fevereiro	**147**	**12 304**	**83,7**				147	12 304	83,7			
Março	**209**	**17 701**	**84,7**				208	17 522	84,2	1	179	179,0
Abril	**106**	**9 010**	**85,0**				106	9 010	85,0			
Maio	**122**	**10 938**	**89,7**				122	10 938	89,7			
Junho	**141**	**12 951**	**91,9**				137	12 259	89,5	4	692	173,0
Julho	**244**	**19 205**	**78,7**				244	19 205	78,7			
Agosto	**281**	**22 113**	**78,7**				277	21 222	76,6	4	891	222,8
Setembro	**243**	**17 833**	**73,4**				240	17 361	72,3	3	472	157,3
Outubro	**167**	**13 527**	**81,0**				164	12 900	78,7	3	627	209,0
Novembro	**217**	**19 746**	**91,0**	1	20	20,0	215	19 551	90,9	1	175	175,0
Dezembro	**115**	**9 938**	**86,4**	1	11	11,0	113	9 741	86,2	1	186	186,0

Gado Suíno Abatido e Aprovado para Consumo Público, por Categoria

Faial

Meses	Suínos											
	Total Suínos			Leitões			Porcos de Engorda			Reprodutores (Porcas e Varrascos)		
	Cabeças	Peso Limpo (Kg)	Peso Médio (Kg)	Cabeças	Peso Limpo (Kg)	Peso Médio (Kg)	Cabeças	Peso Limpo (Kg)	Peso Médio (Kg)	Cabeças	Peso Limpo (Kg)	Peso Médio (Kg)
Total	**4 747**	**357 919**	**75,4**	89	852	**9,6**	4 658	357 067	**76,7**			
Janeiro	**385**	**27 406**	**71,2**	17	137	8,1	368	27 269	74,1			
Fevereiro	**316**	**24 880**	**78,7**				316	24 880	78,7			
Março	**340**	**25 760**	**75,8**	2	34	17,0	338	25 726	76,1			
Abril	**399**	**29 243**	**73,3**	6	63	10,5	393	29 180	74,2			
Maio	**452**	**34 798**	**77,0**	6	46	7,7	446	34 752	77,9			
Junho	**494**	**37 143**	**75,2**	8	82	10,3	486	37 061	76,3			
Julho	**298**	**21 979**	**73,8**	20	221	11,1	278	21 758	78,3			
Agosto	**464**	**32 400**	**69,8**	10	94	9,4	454	32 306	71,2			
Setembro	**378**	**27 010**	**71,5**	13	102	7,8	365	26 908	73,7			
Outubro	**338**	**27 057**	**80,1**				338	27 057	80,1			
Novembro	**478**	**37 971**	**79,4**	3	40	13,3	475	37 931	79,9			
Dezembro	**405**	**32 272**	**79,7**	4	33	8,3	401	32 239	80,4			

Gado Suíno Abatido e Aprovado para Consumo Público, por Categoria

Flores

Meses	Suínos											
	Total Suínos			Leitões			Porcos de Engorda			Reprodutores (Porcas e Varrascos)		
	Cabeças	Peso Limpo (Kg)	Peso Médio (Kg)	Cabeças	Peso Limpo (Kg)	Peso Médio (Kg)	Cabeças	Peso Limpo (Kg)	Peso Médio (Kg)	Cabeças	Peso Limpo (Kg)	Peso Médio (Kg)
Total	**829**	**73 267**	**88,4**	175	1 613	**9,2**	628	66 296	**105,6**	26	5 358	**206,1**
Janeiro	**54**	**5 651**	**104,6**	3	36	12,0	50	5 484	109,7	1	131	131,0
Fevereiro	**52**	**5 938**	**114,2**	3	32	10,7	46	5 248	114,1	3	658	219,3
Março	**64**	**5 269**	**82,3**	18	150	8,3	43	4 536	105,5	3	583	194,3
Abril	**63**	**5 270**	**83,7**	13	128	9,8	49	4 956	101,1	1	186	186,0
Maio	**90**	**7 308**	**81,2**	22	183	8,3	65	6 583	101,3	3	542	180,7
Junho	**69**	**6 447**	**93,4**	17	149	8,8	47	5 216	111,0	5	1 082	216,4
Julho	**85**	**7 913**	**93,1**	15	123	8,2	68	7 370	108,4	2	420	210,0
Agosto	**71**	**6 319**	**89,0**	8	91	11,4	61	5 884	96,5	2	344	172,0
Setembro	**59**	**4 221**	**71,5**	23	190	8,3	35	3 741	106,9	1	290	290,0
Outubro	**65**	**5 192**	**79,9**	19	154	8,1	44	4 531	103,0	2	507	253,5
Novembro	**69**	**6 062**	**87,9**	12	121	10,1	56	5 717	102,1	1	224	224,0
Dezembro	**88**	**7 677**	**87,2**	22	256	11,6	64	7 030	109,8	2	391	195,5

Gado Suíno Abatido e Aprovado para Consumo Público, por Categoria

Corvo

Meses	Suínos											
	Total Suínos			Leitões			Porcos de Engorda			Reprodutores (Porcas e Varrascos)		
	Cabeças	Peso Limpo (Kg)	Peso Médio (Kg)	Cabeças	Peso Limpo (Kg)	Peso Médio (Kg)	Cabeças	Peso Limpo (Kg)	Peso Médio (Kg)	Cabeças	Peso Limpo (Kg)	Peso Médio (Kg)
Total	**155**	**20 476**	**132,1**				155	20 476	**132,1**			
Janeiro	**10**	**1 584**	**158,4**				10	1 584	158,4			
Fevereiro	**16**	**2 508**	**156,8**				16	2 508	156,8			
Março	**6**	**776**	**129,3**				6	776	129,3			
Abril	**10**	**1 142**	**114,2**				10	1 142	114,2			
Maio	**7**	**872**	**124,6**				7	872	124,6			
Junho	**9**	**1 069**	**118,8**				9	1 069	118,8			
Julho	**9**	**1 068**	**118,7**				9	1 068	118,7			
Agosto	**8**	**949**	**118,6**				8	949	118,6			
Setembro	**13**	**1 558**	**119,8**				13	1 558	119,8			
Outubro	**13**	**1 700**	**130,8**				13	1 700	130,8			
Novembro	**29**	**3 548**	**122,3**				29	3 548	122,3			
Dezembro	**25**	**3 702**	**148,1**				25	3 702	148,1			

Gado Ovino Abatido e Aprovado para Consumo Público, por Categoria

Total Açores

Meses	Ovinos														
	Total Ovinos			Borregos									Ovinos Adultos		
				Total de Borregos			Borregos < 10 Kg			Borregos >= 10 Kg					
	Cabeças	Peso Limpo (Kg)	Peso Médio (Kg)	Cabeças	Peso Limpo (Kg)	Peso Médio (Kg)	Cabeças	Peso Limpo (Kg)	Peso Médio (Kg)	Cabeças	Peso Limpo (Kg)	Peso Médio (Kg)	Cabeças	Peso Limpo (Kg)	Peso Médio (Kg)
Total	**580**	**8 108**	**14,0**	**488**	**6 045**	**12,4**	**194**	**1 529**	**7,9**	**294**	**4 516**	**15,4**	**92**	**2 063**	**22,4**
Janeiro	**30**	**500**	**16,7**	**21**	**282**	**13,4**	**10**	**98**	**9,8**	**11**	**184**	**16,7**	**9**	**218**	**24,2**
Fevereiro	**6**	**76**	**12,7**	**4**	**56**	**14,0**	**1**	**8**	**8,0**	**3**	**48**	**16,0**	**2**	**20**	**10,0**
Março	**33**	**450**	**13,6**	**30**	**368**	**12,3**	**14**	**130**	**9,3**	**16**	**238**	**14,9**	**3**	**82**	**27,3**
Abril	**108**	**1 365**	**12,6**	**101**	**1 148**	**11,4**	**45**	**337**	**7,5**	**56**	**811**	**14,5**	**7**	**217**	**31,0**
Maio	**40**	**651**	**16,3**	**28**	**351**	**12,5**	**9**	**73**	**8,1**	**19**	**278**	**14,6**	**12**	**300**	**25,0**
Junho	**50**	**662**	**13,2**	**47**	**569**	**12,1**	**17**	**111**	**6,5**	**30**	**458**	**15,3**	**3**	**93**	**31,0**
Julho	**77**	**1 014**	**13,2**	**56**	**634**	**11,3**	**26**	**199**	**7,7**	**30**	**435**	**14,5**	**21**	**380**	**18,1**
Agosto	**80**	**1 276**	**16,0**	**66**	**966**	**14,6**	**14**	**116**	**8,3**	**52**	**850**	**16,3**	**14**	**310**	**22,1**
Setembro	**20**	**315**	**15,8**	**16**	**223**	**13,9**	**2**	**12**	**6,0**	**14**	**211**	**15,1**	**4**	**92**	**23,0**
Outubro	**23**	**383**	**16,7**	**20**	**301**	**15,1**	**3**	**22**	**7,3**	**17**	**279**	**16,4**	**3**	**82**	**27,3**
Novembro	**34**	**469**	**13,8**	**28**	**348**	**12,4**	**16**	**147**	**9,2**	**12**	**201**	**16,8**	**6**	**121**	**20,2**
Dezembro	**79**	**947**	**12,0**	**71**	**799**	**11,3**	**37**	**276**	**7,5**	**34**	**523**	**15,4**	**8**	**148**	**18,5**

Gado Caprino Abatido e Aprovado para Consumo Público, por Categoria

Total Açores

Meses	Caprinos								
	Total Caprinos			Cabritos			Caprinos Adultos		
	Cabeças	Peso Limpo (Kg)	Peso Médio (Kg)	Cabeças	Peso Limpo (Kg)	Peso Médio (Kg)	Cabeças	Peso Limpo (Kg)	Peso Médio (Kg)
Total	**921**	**10 483**	**11,4**	**687**	**6 374**	**9,3**	**234**	**4 109**	**17,6**
Janeiro	**35**	**484**	**13,8**	**20**	**233**	**11,7**	**15**	**251**	**16,7**
Fevereiro	**29**	**265**	**9,1**	**24**	**180**	**7,5**	**5**	**85**	**17,0**
Março	**72**	**649**	**9,0**	**61**	**457**	**7,5**	**11**	**192**	**17,5**
Abril	**154**	**1 402**	**9,1**	**124**	**861**	**6,9**	**30**	**541**	**18,0**
Maio	**42**	**473**	**11,3**	**30**	**293**	**9,8**	**12**	**180**	**15,0**
Junho	**78**	**817**	**10,5**	**61**	**478**	**7,8**	**17**	**339**	**19,9**
Julho	**97**	**1 032**	**10,6**	**76**	**660**	**8,7**	**21**	**372**	**17,7**
Agosto	**86**	**1 212**	**14,1**	**52**	**661**	**12,7**	**34**	**551**	**16,2**
Setembro	**29**	**324**	**11,2**	**23**	**229**	**10,0**	**6**	**95**	**15,8**
Outubro	**59**	**764**	**12,9**	**37**	**411**	**11,1**	**22**	**353**	**16,0**
Novembro	**61**	**910**	**14,9**	**31**	**370**	**11,9**	**30**	**540**	**18,0**
Dezembro	**179**	**2 151**	**12,0**	**148**	**1 541**	**10,4**	**31**	**610**	**19,7**

AVICULTURA INDUSTRIAL

ABATE DE FRANGOS, POR MESES

MESES	2016	2017	Variação
	Peso limpo (kg)	Peso limpo (kg)	%
AÇORES			
Jan.a Dez.	4 626 017	4 555 185	-1,5
Janeiro	392 557	408 301	4,0
Fevereiro	373 489	377 182	1,0
Março	398 171	408 852	2,7
Abril	362 124	360 806	-0,4
Maio	429 103	374 598	-12,7
Junho	390 208	380 526	-2,5
Julho	339 200	350 886	3,4
Agosto	353 748	388 489	9,8
Setembro	363 363	402 559	10,8
Outubro	411 170	417 908	1,6
Novembro	394 430	361 154	-8,4
Dezembro	418 454	323 924	-22,6
SÃO MIGUEL			
Jan.a Dez.	3 381 084	3 522 796	4,2
Janeiro	275 540	301 801	9,5
Fevereiro	271 842	274 528	1,0
Março	306 610	313 633	2,3
Abril	266 770	280 304	5,1
Maio	295 404	305 031	3,3
Junho	284 538	294 979	3,7
Julho	247 706	274 661	10,9
Agosto	270 359	310 377	14,8
Setembro	263 457	312 262	18,5
Outubro	303 890	332 886	9,5
Novembro	287 346	275 492	-4,1
Dezembro	307 622	246 842	-19,8
TERCEIRA			
Jan.a Dez.	918 218	975 802	6,3
Janeiro	83 287	74 053	-11,1
Fevereiro	80 730	78 514	-2,7
Março	63 235	95 219	50,6
Abril	75 589	80 502	6,5
Maio	79 619	69 567	-12,6
Junho	84 530	85 547	1,2
Julho	70 504	76 225	8,1
Agosto	62 457	78 112	25,1
Setembro	73 543	90 297	22,8
Outubro	78 636	85 022	8,1
Novembro	77 585	85 662	10,4
Dezembro	88 503	77 082	-12,9

AVICULTURA INDUSTRIAL

ABATE DE FRANGOS, POR MESES

MESES	2016	2017	Variação
	Peso limpo (kg)	Peso limpo (kg)	%
PICO			
Jan.a Dez.	326 715	56 587	-82,7
Janeiro	33 730	32 447	-3,8
Fevereiro	20 917	24 140	15,4
Março	28 326	0	-100,0
Abril	19 765	0	-100,0
Maio	54 080	0	-100,0
Junho	21 140	0	-100,0
Julho	20 990	0	-100,0
Agosto	20 932	0	-100,0
Setembro	26 363	0	-100,0
Outubro	28 644	0	-100,0
Novembro	29 499	0	-100,0
Dezembro	22 329	0	-100,0

AVICULTURA INDUSTRIAL

PRODUÇÃO DE OVOS, POR MESES

MESES	2016	2017	Variação
	nº	nº	%
AÇORES			
Jan.a Dez.	25 982 950	26 002 646	0,1
Janeiro	2 222 431	2 148 828	-3,3
Fevereiro	2 276 534	2 231 874	-2,0
Março	2 491 261	2 028 175	-18,6
Abril	2 097 597	2 096 807	0,0
Maio	2 356 032	2 081 942	-11,6
Junho	2 396 683	2 098 885	-12,4
Julho	1 988 244	2 275 302	14,4
Agosto	2 054 877	2 313 844	12,6
Setembro	2 205 056	2 036 333	-7,7
Outubro	1 946 044	1 884 181	-3,2
Novembro	1 795 558	2 133 290	18,8
Dezembro	2 152 633	2 673 185	24,2

Leite de vaca entregue nas fábricas, por Ilha e por mês

2 017

Unidade: Litros

	São Miguel	Terceira	Graciosa	São Jorge	Pico	Faial	Flores	Corvo	Total Açores
Total	**402 473 905**	**150 712 965**	**7 454 352**	**29 948 760**	**7 421 108**	**12 179 620**	**1 148 489**	**2 473**	**611 341 672**
Janeiro	32 561 716	12 342 173	643 072	1 477 481	550 855	950 001	82 337		**48 607 635**
Fevereiro	30 737 185	12 091 778	645 678	1 567 372	545 724	937 545	79 504		**46 604 786**
Março	36 380 964	15 069 488	773 536	2 563 977	692 912	1 130 625	114 284		**56 725 786**
Abril	37 105 796	15 444 832	793 736	3 318 917	750 211	1 176 391	131 389		**58 721 272**
Maio	38 626 830	15 662 499	780 275	3 769 687	830 677	1 250 956	136 592		**61 057 516**
Junho	36 652 551	14 107 546	673 549	3 593 578	780 098	1 167 237	122 280		**57 096 839**
Julho	35 892 965	12 656 914	532 495	3 271 965	706 249	1 055 440	107 163	1 915	**54 225 106**
Agosto	33 257 258	11 087 525	484 234	2 717 230	589 896	930 697	89 686	558	**49 157 084**
Setembro	30 506 253	10 309 339	489 138	2 390 034	536 597	864 952	78 003		**45 174 316**
Outubro	30 342 893	10 196 244	498 096	2 173 877	501 127	890 095	72 858		**44 675 190**
Novembro	29 028 864	10 209 895	536 988	1 713 637	448 101	875 909	66 602		**42 879 996**
Dezembro	31 380 630	11 534 732	603 555	1 391 005	488 661	949 772	67 791		**46 416 146**

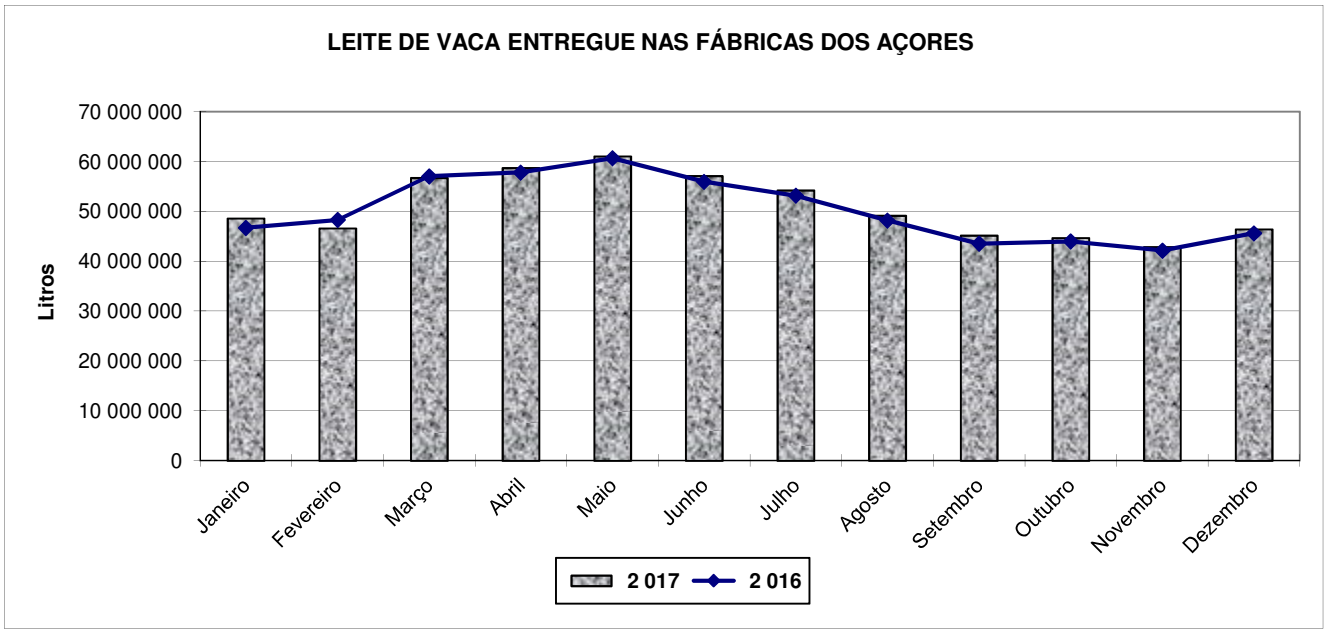

Leite e Nata tratados para consumo público, por mês 2017

Unidade: Litros

	Leite	Nata
Total Anual	**137 359 698**	**186 435**
Janeiro	11 780 425	17 974
Fevereiro	12 258 721	2 624
Março	13 800 985	21 841
Abril	11 868 149	12 817
Maio	13 507 366	21 468
Junho	12 459 666	13 726
Julho	11 526 903	22 461
Agosto	9 694 058	13 567
Setembro	8 766 951	19 440
Outubro	10 040 921	20 215
Novembro	10 080 743	2 970
Dezembro	11 574 810	17 332

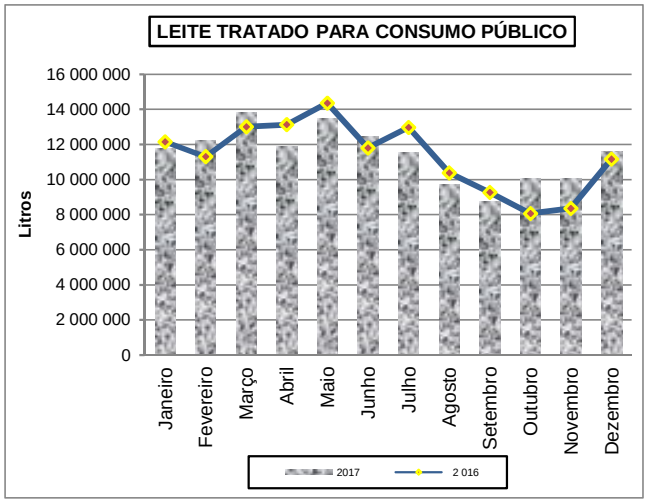

Principais produtos lácteos, por mês 2017

Unidade: Kg

	LEITE EM PÓ			MANTEIGA	IOGURTES	QUEIJO
	Gordo	Meio Gordo	Magro			
Total	**4 380 025**	**2 607 400**	**9 180 525**	**11 400 050**	**504 250**	**31 300 575**
Janeiro	409 925	191 020	509 025	884 445	26 650	2 645 091
Fevereiro	368 450	195 565	639 775	860 110	38 621	2 203 887
Março	407 150	250 260	971 750	1 122 912	40 354	2 690 352
Abril	489 075	248 025	1 140 350	1 065 095	40 839	2 675 541
Maio	352 400	367 405	1 206 500	1 270 131	48 400	2 828 857
Junho	502 425	275 910	1 084 175	1 137 228	52 704	2 463 544
Julho	366 625	234 560	862 825	982 238	54 268	2 624 868
Agosto	320 975	213 720	670 725	852 949	45 270	2 870 199
Setembro	207 050	267 925	476 275	766 428	42 558	2 695 257
Outubro	221 050	105 300	514 100	769 611	43 814	2 732 300
Novembro	362 075	109 160	472 750	787 708	40 611	2 577 375
Dezembro	372 825	148 550	632 275	901 195	30 161	2 293 304

SALÁRIOS DIÁRIOS MÉDIOS DOS TRABALHADORES AGRÍCOLAS (TRABALHOS GERAIS)

Unidade: Euros

MESES	STA. MARIA	S. MIGUEL	TERCEIRA	GRACIOSA	S. JORGE	PICO	FAIAL	FLORES
Janeiro	35,00	40,00	30,00	40,00	45,00	40,00	40,00	45,00
Fevereiro	35,00	40,00	30,00	40,00	45,00	40,00	40,00	45,00
Março	35,00	40,00	30,00	40,00	45,00	40,00	40,00	45,00
Abril	35,00	40,00	30,00	40,00	45,00	40,00	40,00	45,00
Maio	35,00	40,00	30,00	40,00	45,00	40,00	40,00	45,00
Junho	35,00	40,00	30,00	40,00	45,00	40,00	40,00	45,00
Julho	35,00	40,00	30,00	40,00	45,00	40,00	40,00	45,00
Agosto	35,00	40,00	30,00	40,00	45,00	40,00	40,00	45,00
Setembro	35,00	40,00	30,00	40,00	45,00	40,00	40,00	45,00
Outubro	35,00	40,00	30,00	40,00	45,00	40,00	40,00	47,50
Novembro	35,00	40,00	35,00	40,00	45,00	40,00	40,00	45,00
Dezembro	35,00	40,00	35,00	40,00	45,00	40,00	40,00	45,00

ENDEREÇOS

- **SEDE - Terceira**

Rua da Rocha, nº 26

9700 - 169 Angra do Heroísmo

Telefones: 295 204 020 Fax: 295 401 947

e-mail: srea@azores.gov.pt

Internet: http://estatistica.azores.gov.pt

- **Núcleo de São Miguel**

Rua do Melo, nº 75

9500 – 091 Ponta Delgada

Telefones: 296 309 030 Fax: 296 286 978

- **Núcleo do Faial**

Alameda Barão de Roches, nº 37

9900 – 104 Horta

Telefones: 292 200 900 Fax: 292 293 702

Informar para saber...

...saber para desenvolver.