

Índice de Vendas do Comércio a Retalho – Produtos Alimentares – dezembro 2025

Posted on 20 de Janeiro, 2026

Em dezembro, a compra de produtos alimentares nas grandes superfícies comerciais nos Açores apresentou variações mensais homólogas positivas de 6,29% a preços constantes e de 9,31% a preços correntes.

O índice de vendas do comércio a retalho de produtos alimentares (IVCR-PA) registou em dezembro, a preços constantes (valores brutos, deflacionados), uma variação mensal homóloga positiva de 6,29% e uma variação trimestral homóloga positiva de 6,92%.

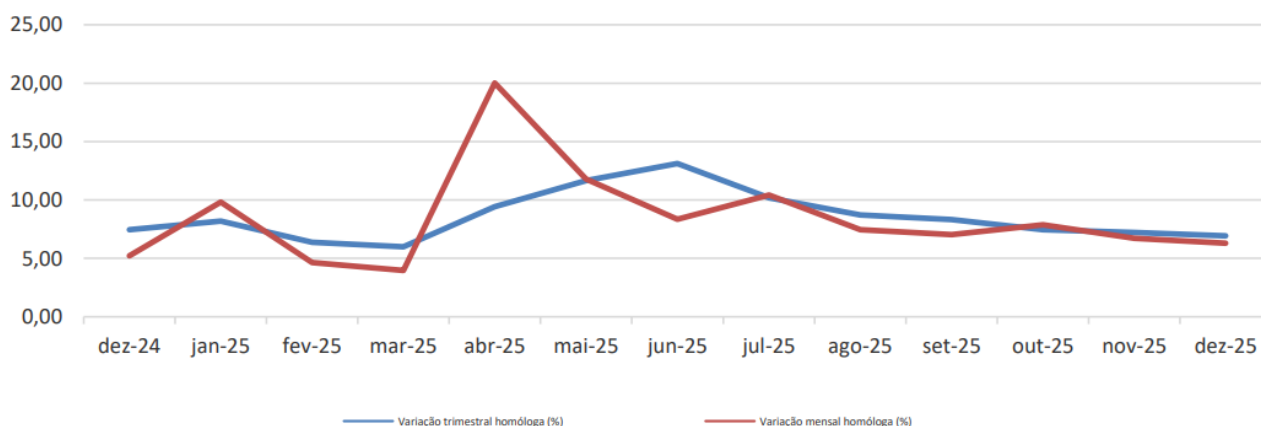
Quadro 1 – IVCR-PA a preços constantes (valores brutos, deflacionados)

	dez-24	jan-25	fev-25	mar-25	abr-25	mai-25	jun-25	jul-25	ago-25	set-25	out-25	nov-25	dez-25
Variação trimestral homóloga (%)	7,45	8,18	6,38	5,99	9,43	11,66	13,12	10,17	8,72	8,31	7,45	7,21	6,92
Variação mensal (%)	24,20	-26,16	-2,21	16,10	4,49	2,27	0,49	12,39	3,64	-13,50	-1,92	-3,43	23,71
Variação mensal homóloga (%)	5,22	9,81	4,63	3,96	20,02	11,78	8,35	10,43	7,44	7,03	7,88	6,71	6,29
Var. média últimos 12 meses (%)	7,18	7,56	7,36	6,47	7,98	8,46	8,54	9,08	8,86	8,74	8,79	8,49	8,58
IVCR-PA	168,315	124,287	121,541	141,109	147,444	150,787	151,531	170,314	176,519	152,684	149,755	144,614	178,908

Fonte: INE – Inquérito ao Volume de Negócios e Emprego – Comércio a Retalho(Base 2015=100)

Figura 1 – Variação mensal e trimestral homóloga do IVCR-PA a preços constantes (valores brutos, deflacionados)

Índice de Vendas do Comércio a Retalho – Produtos Alimentares – dezembro 2025



Fonte: INE – Inquérito ao Volume de Negócios e Emprego – Comércio a Retalho

A preços constantes (corrigidos dos efeitos calendário e sazonalidade, deflacionados), verificou-se um acréscimo de 8,95% relativamente à variação média nos últimos 12 meses e um acréscimo de 0,63% em relação à variação mensal.

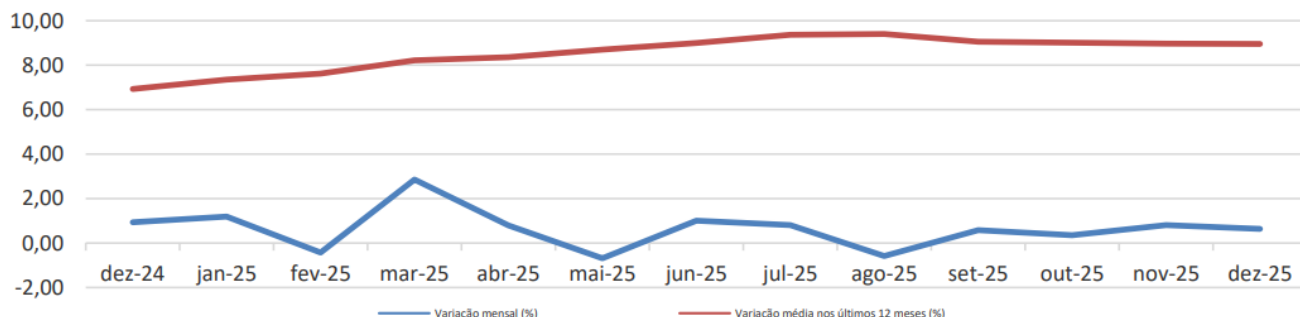
Quadro 2 – IVCR-PA a preços constantes (valores corrigidos dos efeitos calendário e sazonalidade, deflacionados)

	dez-24	jan-25	fev-25	mar-25	abr-25	mai-25	jun-25	jul-25	ago-25	set-25	out-25	nov-25	dez-25
Variação trimestral homóloga (%)	8,09	8,42	8,54	10,12	10,41	10,75	9,91	9,81	9,15	8,09	7,45	7,51	7,79
Variação mensal (%)	0,93	1,19	-0,42	2,86	0,79	-0,69	1,00	0,81	-0,58	0,57	0,36	0,80	0,63
Variação mensal homóloga (%)	7,64	9,42	8,55	12,40	10,28	9,60	9,85	9,97	7,66	6,70	8,00	7,85	7,52
Var. média últimos 12 meses (%)	6,93	7,35	7,62	8,22	8,36	8,69	9,00	9,36	9,40	9,05	9,01	8,97	8,95
IVCR-PA	144,042	145,763	145,144	149,289	150,467	149,436	150,928	152,148	151,269	152,136	152,679	153,905	154,881

Fonte: INE – Inquérito ao Volume de Negócios e Emprego – Comércio a Retalho (Base 2015=100)

Figura 2 – Variação mensal e variação média nos últimos 12 meses do IVCR-PA a preços constantes (valores corrigidos dos efeitos calendário e sazonalidade, deflacionados)

Índice de Vendas do Comércio a Retalho – Produtos Alimentares – dezembro 2025



Fonte: INE – Inquérito ao Volume de Negócios e Emprego – Comércio a Retalho

A variação mensal homóloga do IVCR-PA, a preços correntes (valores brutos), apresentou uma variação positiva de 9,31%, e a variação média nos últimos 12 meses um acréscimo de 11,13%.

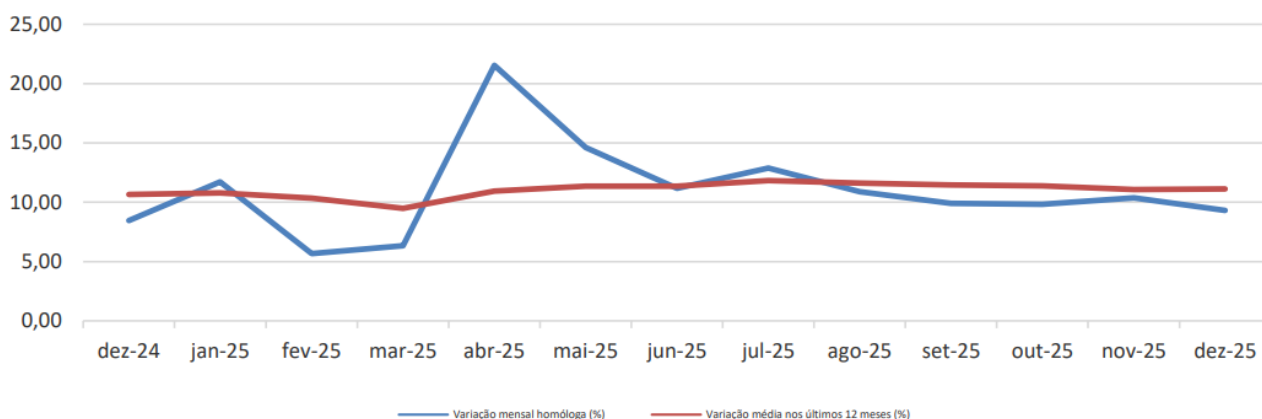
Quadro 3 – IVCR-PA a preços correntes (valores brutos)

	dez-24	jan-25	fev-25	mar-25	abr-25	mai-25	jun-25	jul-25	ago-25	set-25	out-25	nov-25	dez-25
Variação trimestral homóloga (%)	11,00	11,30	8,57	7,78	11,13	13,94	15,56	12,86	11,65	11,25	10,24	10,03	9,80
Variação mensal (%)	22,72	-24,94	-2,47	17,21	4,28	2,16	1,48	11,59	4,77	-13,54	-1,77	-2,36	21,54
Variação mensal homóloga (%)	8,45	11,71	5,67	6,33	21,54	14,61	11,18	12,87	10,90	9,91	9,83	10,37	9,31
Var. média últimos 12 meses (%)	10,66	10,79	10,33	9,48	10,95	11,35	11,36	11,82	11,60	11,46	11,38	11,07	11,13
IVCR-PA	217,129	162,978	158,947	186,309	194,284	198,490	201,425	224,761	235,489	203,610	200,004	195,281	237,339

Fonte: INE – Inquérito ao Volume de Negócios e Emprego – Comércio a Retalho(Base 2015=100)

Figura 3 – Variação mensal homóloga e variação média nos últimos 12 meses do IVCR-PA a preços correntes (valores brutos)

Índice de Vendas do Comércio a Retalho – Produtos Alimentares – dezembro 2025



Fonte: INE – Inquérito ao Volume de Negócios e Emprego – Comércio a Retalho

Nota metodológica

O Serviço Regional de Estatística dos Açores (SREA) iniciou a publicação das séries de Índices de Vendas do Comércio a Retalho de Produtos Alimentares (BASE 2011=100) com os resultados referentes a novembro de 2013. A partir da divulgação do mês de novembro de 2021, e com o objetivo de ajustamento a nível nacional, a base de cálculo passou a ser a do ano de 2015, ou seja, Base 2015=100. Esta alteração não implica qualquer modificação das taxas de variação a preços constantes (valores brutos) e a preços correntes, mas apenas nos valores dos índices.

Os índices de volume de negócios no comércio a retalho (produtos alimentares) têm por objetivo mostrar a evolução do mercado do comércio a retalho naquele setor. Os índices são obtidos tendo por base o Inquérito Mensal ao Volume de Negócios e Emprego no Comércio a Retalho (IVNE-CR), realizado por via eletrónica, junto de unidades estatísticas selecionadas a partir de empresas sediadas na Região Autónoma dos Açores, nomeadamente detentoras de grandes superfícies comerciais.

O ajustamento dos efeitos de calendário e sazonalidade é efetuado com modelos probabilísticos do tipo “Autoregressive Integrated Moving Average” (ARIMA). Este ajustamento do IVCR-PA a preços constantes pressupõe que se mantenha relativamente estável a influência deste tipo de efeitos sobre as séries brutas

Índice de Vendas do Comércio a Retalho – Produtos Alimentares – dezembro 2025

(Quadro 2 e Figura 2). Eventuais alterações, em meses anteriores, dever-se-ão a reajustamentos ocorridos durante o processo de tratamento do efeito calendário e sazonalidade.