

Movimento de Passageiros Aéreos – dezembro 2025

Posted on 9 de Janeiro, 2026

Em dezembro de 2025 desembarcaram nos aeroportos dos Açores 127 880 passageiros, verificando-se uma variação homóloga mensal positiva de 0,5%.

Em 2025, desembarcaram mais de 2,3 milhões de passageiros nos aeroportos dos Açores, verificando-se um acréscimo anual homólogo de 2,6%, o que representou um desembarque de mais 59 490 passageiros face ao ano anterior.

No mês de dezembro de 2025 desembarcaram 127 880 passageiros nos aeroportos dos Açores, verificando-se um acréscimo homólogo de 0,5%. Nos voos territoriais desembarcaram 63 050 passageiros (acrécimo homólogo de 2,0%), nos voos interilhas 53 806 passageiros (acrécimo homólogo de 2,7%) e nos voos internacionais 11 024 passageiros (decrécimo homólogo de 15,1%).

O número de passageiros embarcados, nos aeroportos dos Açores, atingiu os 122 989 no mês de dezembro, verificando-se um acréscimo homólogo de 1,9%. Nos voos territoriais embarcaram 59 650 passageiros (acrécimo homólogo de 3,4%), nos voos interilhas 53 956 passageiros (acrécimo homólogo de 3,2%), e nos voos internacionais 9 383 passageiros (decrécimo homólogo de 12,7%).

Quadro 1 – Movimento de passageiros nos aeroportos dos Açores, por tipo de voo

Movimento de Passageiros Aéreos – dezembro 2025

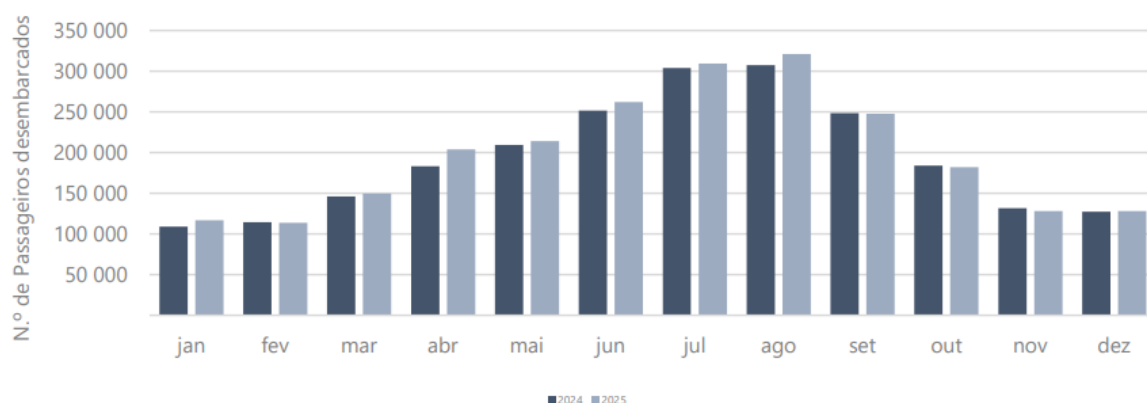
		jan	fev	mar	abr	mai	jun	jul	ago	set	out	nov	dez	Acumulado homólogo
Embarcados	2024	110 160	114 316	143 312	175 003	208 061	243 263	287 230	317 288	266 202	193 230	137 779	120 699	2 316 543
	2025	118 698	112 260	147 338	197 722	210 075	253 186	291 373	331 488	262 872	193 235	134 946	122 989	2 376 182
Interilhas	2024	48 386	48 937	60 524	70 412	87 579	103 585	134 196	144 147	110 339	75 555	57 784	52 278	993 722
	2025	49 565	47 556	61 520	78 836	87 263	115 679	139 312	152 089	114 321	78 478	58 899	53 956	1 037 474
Territorial	2024	51 942	57 364	68 358	84 204	92 909	98 358	98 980	114 236	106 258	89 342	65 654	57 670	985 275
	2025	57 007	55 633	71 968	92 752	93 282	98 018	100 922	120 906	104 451	89 244	64 194	59 650	1 008 027
Internacional	2024	9 832	8 015	14 430	20 387	27 573	41 320	54 054	58 905	49 605	28 333	14 341	10 751	337 546
	2025	12 126	9 071	13 850	26 134	29 530	39 489	51 139	58 493	44 100	25 513	11 853	9 383	330 681
Desembarcados	2024	108 818	114 338	146 079	182 997	209 208	251 267	303 985	307 520	248 485	183 895	131 299	127 204	2 315 095
	2025	116 533	113 593	149 413	203 733	214 033	261 985	309 225	320 860	247 462	181 850	128 018	127 880	2 374 585
Interilhas	2024	48 354	49 020	60 600	70 262	87 507	103 280	134 233	143 720	110 417	75 221	57 700	52 391	992 705
	2025	49 277	47 489	61 551	78 587	87 100	116 057	139 316	152 087	114 874	78 371	58 844	53 806	1 037 359
Territorial	2024	51 622	55 715	70 259	89 857	91 866	98 724	111 488	110 254	93 159	85 744	61 854	61 821	982 363
	2025	56 636	54 665	72 986	95 853	93 135	100 337	113 312	114 508	92 839	82 648	59 398	63 050	999 367
Internacional	2024	8 842	9 603	15 220	22 878	29 835	49 263	58 264	53 546	44 909	22 930	11 745	12 992	340 027
	2025	10 620	11 439	14 876	29 293	33 798	45 591	56 597	54 265	39 749	20 831	9 776	11 024	337 859

Fonte: ANA – Aeroportos de Portugal, SA. (Direção dos Aeroportos dos Açores); ACL – Aerogare Civil das Lajes; SATA – Gestão de Aeródromos, SA..

Em 2025, desembarcaram mais de 2,3 milhões de passageiros nos aeroportos dos Açores, verificando-se um acréscimo anual homólogo de 2,6%, o que representou um desembarque de mais 59 490 passageiros face ao ano anterior. Este acréscimo anual deve-se principalmente ao contributo dos desembarcados em voos interilhas (+4,5%) e dos desembarcados em voos territoriais (+1,7%), apesar do contributo negativo dos desembarcados em voos internacionais (-0,6%).

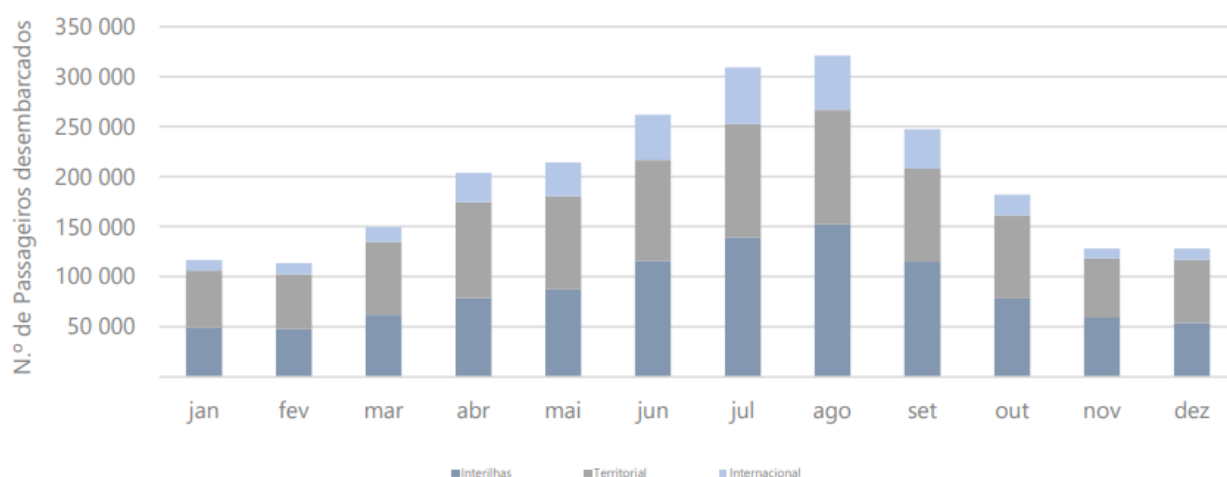
Figura 1 – Desembarque de passageiros nos aeroportos dos Açores

Movimento de Passageiros Aéreos - dezembro 2025



Nos aeroportos dos Açores, em dezembro, os passageiros desembarcados verificaram-se com maior intensidade em voos territoriais (49,3% do total de passageiros desembarcados), seguindo-se os desembarcados em voos interilhas (42,1%) e os desembarcados em voos internacionais (8,6%).

Figura 2 – Desembarque de passageiros nos aeroportos dos Açores, por tipo de voo - 2025



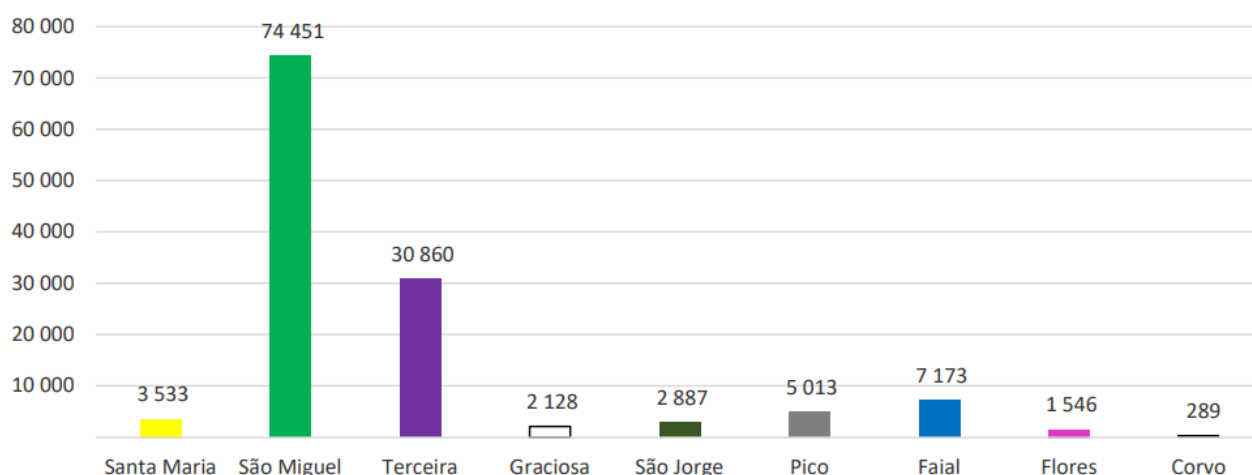
Por ilha, em dezembro, as que apresentaram variação homóloga mensal positiva no desembarque de passageiros aéreos, foram: Faial (7,3%), Graciosa (4,3%), São

Jorge (3,6%), Pico (1,0%), Terceira (0,7%) e São Miguel (0,1%). Em sentido contrário, Flores (-9,4%) e Santa Maria (-3,8%) apresentaram variação homóloga mensal negativa no desembarque de passageiros aéreos. No caso do Corvo, esta ilha registou igual número de passageiros desembarcados face ao mês de dezembro de 2024, apresentando uma variação homóloga mensal nula.

Neste mês, a ilha de São Miguel, com 74 451 passageiros desembarcados, concentrou 58,2% do total de passageiros desembarcados nos aeroportos dos Açores, seguindo-se as ilhas Terceira, com 30 860 (24,1% do total), Faial, com 7 173 (5,6% do total) e Pico, com 5 013 (3,9% do total).

No cômputo global de 2025, todas as ilhas apresentam variação homóloga positiva anual no desembarque de passageiros, exceto Santa Maria (-0,6%): Pico (+5,6%), Graciosa (+5,1%), Corvo (+4,9%), São Jorge (+4,9%), Faial (+4,6%), Flores (+4,5%), São Miguel (+2,2%) e Terceira (+2,1%).

Figura 3 – Desembarque de passageiros aéreos, por ilha, no mês de referência



Quadro 2 – Passageiros aéreos desembarcados por ilha

Movimento de Passageiros Aéreos – dezembro 2025

		jan	fev	mar	abr	mai	jun	jul	ago	set	out	nov	dez	Acumulado homólogo
Açores	2024	108 818	114 338	146 079	182 997	209 208	251 267	303 985	307 520	248 485	183 895	131 299	127 204	2 315 095
	2025	116 533	113 593	149 413	203 733	214 033	261 985	309 225	320 860	247 462	181 850	128 018	127 880	2 374 585
Santa Maria	2024	3 445	3 504	4 089	5 072	5 138	6 063	8 821	8 689	6 798	4 567	3 623	3 673	63 482
	2025	3 546	3 323	3 764	4 608	4 907	6 582	8 767	8 762	6 616	4 865	3 815	3 533	63 088
São Miguel	2024	61 655	65 593	85 646	112 349	124 800	148 730	172 181	174 206	147 572	111 588	74 632	74 406	1 353 358
	2025	67 206	65 619	86 905	125 835	129 320	150 351	174 325	182 348	145 193	108 798	72 563	74 451	1 382 914
Terceira	2024	26 159	28 341	34 397	36 295	42 030	50 023	60 820	63 671	48 655	38 123	33 305	30 654	492 473
	2025	27 716	28 165	35 370	40 293	42 415	53 347	61 604	64 627	48 922	38 096	31 336	30 860	502 751
Graciosa	2024	2 132	2 051	2 546	2 606	2 804	3 556	5 051	4 745	3 526	2 579	2 227	2 040	35 863
	2025	2 261	2 328	2 315	2 819	3 110	3 807	4 907	5 329	3 465	2 727	2 502	2 128	37 698
São Jorge	2024	2 810	2 540	2 932	3 899	4 884	5 503	7 836	7 661	5 519	3 633	2 869	2 787	52 873
	2025	2 810	2 406	3 309	4 280	4 578	6 095	8 780	8 117	5 592	3 590	3 009	2 887	55 453
Pico	2024	4 132	4 223	5 390	8 670	10 108	13 565	18 084	17 184	13 113	7 925	4 769	4 963	112 126
	2025	3 627	3 724	6 218	9 600	10 476	14 733	18 637	18 777	13 559	8 853	5 202	5 013	118 419
Faial	2024	6 444	6 219	8 518	10 114	13 568	16 154	21 191	21 371	15 577	11 104	7 659	6 686	144 605
	2025	7 457	6 266	9 073	11 380	13 405	18 540	21 679	22 437	15 899	10 446	7 466	7 173	151 221
Flores	2024	1 715	1 568	2 201	3 612	5 401	7 097	9 128	9 186	7 083	3 974	1 902	1 706	54 573
	2025	1 632	1 503	2 078	4 378	5 375	7 837	9 620	9 578	7 568	4 084	1 818	1 546	57 017
Corvo	2024	326	299	360	380	475	576	873	807	642	402	313	289	5 742
	2025	278	259	381	540	447	693	906	885	648	391	307	289	6 024

Fonte: ANA – Aeroportos de Portugal, SA. (Direção dos Aeroportos dos Açores); ACL – Aerogare Civil das Lajes; SATA – Gestão de Aeródromos, SA..

Nota metodológica

O Serviço Regional de Estatística dos Açores (SREA) divulga, num único destaque mensal de Transportes Aéreos, informação sobre os passageiros embarcados e desembarcados nos aeroportos dos Açores, por tipo de voo, e de passageiros aéreos desembarcados por ilha.

Voos interilhas – Voos com origem e destino na Região Autónoma dos Açores.

Voos territoriais – Voos com origem em Portugal Continental ou na Região Autónoma da Madeira e com destino à Região Autónoma dos Açores, ou vice-versa.

Voos internacionais – Voos com origem fora de Portugal e com destino à Região Autónoma dos Açores, ou vice-versa