

Movimento de Passageiros Aéreos – setembro 2025

Posted on 9 de Outubro, 2025

Em setembro de 2025 desembarcaram nos aeroportos dos Açores 247 462 passageiros, verificando-se uma variação negativa de 0,4% em relação ao mesmo mês do ano anterior.

No terceiro trimestre de 2025, a taxa de variação homóloga do número de passageiros desembarcados foi positiva, de 2,0%.

No mês de setembro de 2025 desembarcaram 247 462 passageiros nos aeroportos dos Açores, verificando-se um decréscimo homólogo de 0,4%. Nos voos interilhas desembarcaram 114 874 passageiros (acrécimo homólogo de 4,0%), nos voos territoriais 92 839 passageiros (decrécimo homólogo de 0,3%) e nos voos internacionais 39 749 passageiros (decrécimo homólogo de 11,5%).

O número de passageiros embarcados, nos aeroportos dos Açores, atingiu os 262 872 no mês de setembro, verificando-se um decréscimo homólogo de 1,3%. Nos voos interilhas embarcaram 114 321 passageiros (acrécimo homólogo de 3,6%), nos voos territoriais 104 451 passageiros (decrécimo homólogo de 1,7%) e nos voos internacionais 44 100 passageiros (decrécimo homólogo de 11,1%).

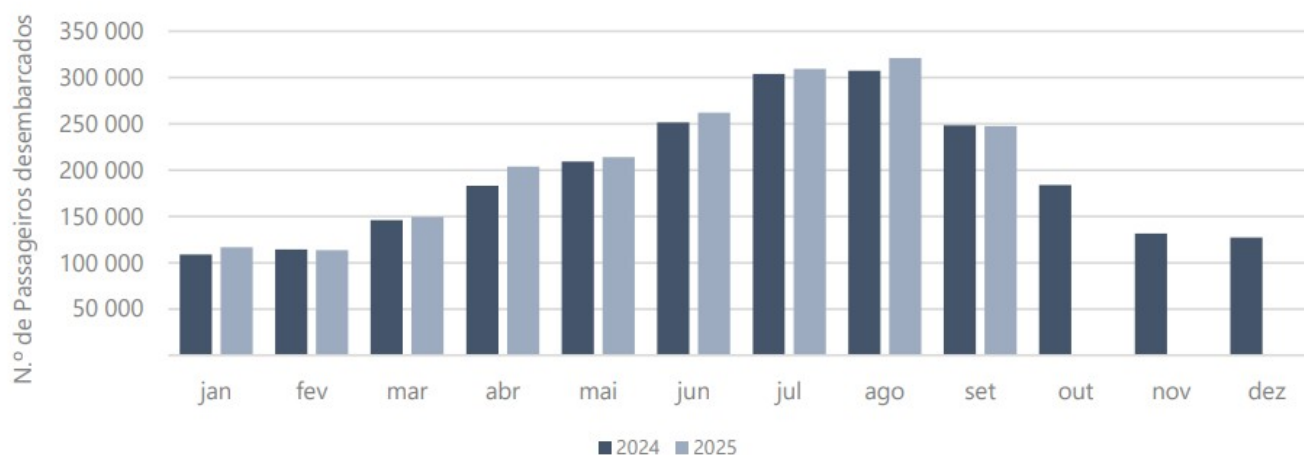
Quadro 1 – Movimento de passageiros nos aeroportos dos Açores, por tipo de voo

Movimento de Passageiros Aéreos – setembro 2025

		jan	fev	mar	abr	mai	jun	jul	ago	set	out	nov	dez	Acumulado homólogo
Embarcados	2024	110 160	114 316	143 312	175 003	208 061	243 263	287 230	317 288	266 202	193 230	137 779	120 699	1 864 835
	2025	118 698	112 260	147 338	197 722	210 075	253 186	291 373	331 488	262 872				1 925 012
Interilhas	2024	48 386	48 937	60 524	70 412	87 579	103 585	134 196	144 147	110 339	75 555	57 784	52 278	808 105
	2025	49 565	47 556	61 520	78 836	87 263	115 679	139 312	152 089	114 321				846 141
Territorial	2024	51 942	57 364	68 358	84 204	92 909	98 358	98 980	114 236	106 258	89 342	65 654	57 670	772 609
	2025	57 007	55 633	71 968	92 752	93 282	98 018	100 922	120 906	104 451				794 939
Internacional	2024	9 832	8 015	14 430	20 387	27 573	41 320	54 054	58 905	49 605	28 333	14 341	10 751	284 121
	2025	12 126	9 071	13 850	26 134	29 530	39 489	51 139	58 493	44 100				283 932
Desembarcados	2024	108 818	114 338	146 079	182 997	209 208	251 267	303 985	307 520	248 485	183 895	131 299	127 204	1 872 697
	2025	116 533	113 593	149 413	203 733	214 033	261 985	309 225	320 860	247 462				1 936 837
Interilhas	2024	48 354	49 020	60 600	70 262	87 507	103 280	134 233	143 720	110 417	75 221	57 700	52 391	807 393
	2025	49 277	47 489	61 551	78 587	87 100	116 057	139 316	152 087	114 874				846 338
Territorial	2024	51 622	55 715	70 259	89 857	91 866	98 724	111 488	110 254	93 159	85 744	61 854	61 821	772 944
	2025	56 636	54 665	72 986	95 853	93 135	100 337	113 312	114 508	92 839				794 271
Internacional	2024	8 842	9 603	15 220	22 878	29 835	49 263	58 264	53 546	44 909	22 930	11 745	12 992	292 360
	2025	10 620	11 439	14 876	29 293	33 798	45 591	56 597	54 265	39 749				296 228

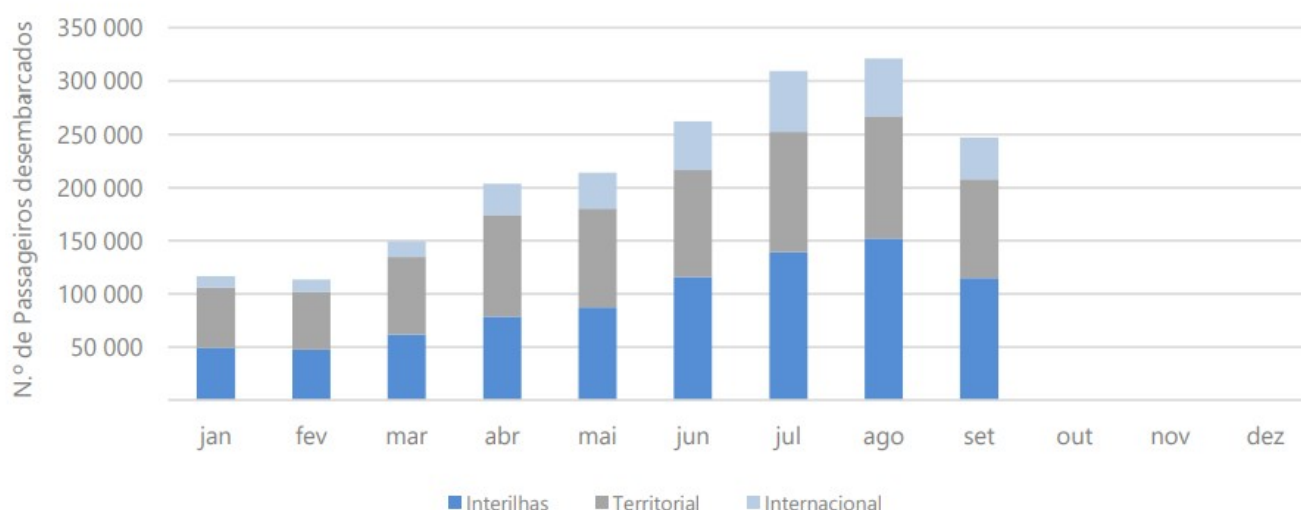
Fonte: ANA - Aeroportos de Portugal, SA. (Direção dos Aeroportos dos Açores); ACL - Aerogare Civil das Lajes; SATA - Gestão de Aeródromos, SA..

Figura 1 – Desembarque de passageiros nos aeroportos dos Açores



Nos aeroportos dos Açores, em setembro, os passageiros desembarcados verificaram-se com maior intensidade em voos interilhas (46,4% do total de passageiros desembarcados), seguindo-se os desembarcados em voos territoriais (37,5%) e os desembarcados em voos internacionais (16,1%).

Figura 2 – Desembarque de passageiros nos aeroportos dos Açores, por tipo de voo – 2025

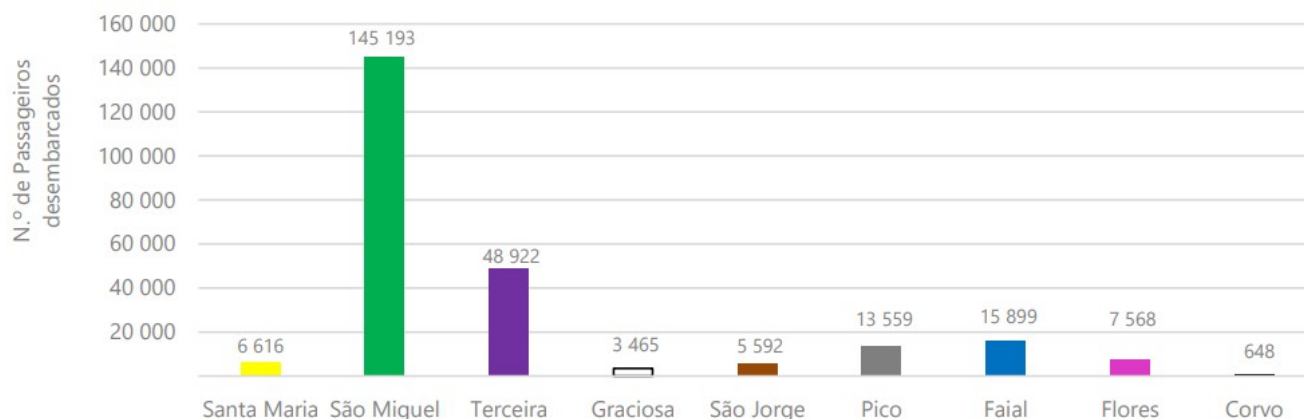


Em setembro de 2025, as ilhas que apresentaram variação homóloga mensal positiva no desembarque de passageiros aéreos foram: Flores (6,8%), Pico (3,4%), Faial (2,1%), São Jorge (1,3%), Corvo (0,9%) e Terceira (0,5%). Em sentido inverso, as ilhas Santa Maria (-2,7%), Graciosa (-1,7%) e São Miguel (-1,6%) apresentaram variação homóloga mensal negativa no desembarque de passageiros aéreos.

Neste mês, a ilha de São Miguel, com 145 193 passageiros desembarcados, concentrou 58,7% do total de passageiros desembarcados nos aeroportos dos Açores, seguindo-se as ilhas Terceira, com 48 922 (19,8% do total), Faial, com 15 899 (6,4% do total), e Pico, com 13 559 (5,5% do total).

Figura 3 – Desembarque de passageiros aéreos, por ilha, no mês de referência

Movimento de Passageiros Aéreos – setembro 2025



Relativamente à variação homóloga dos passageiros desembarcados por ilha, no terceiro trimestre de 2025, verificou-se a maior variação positiva em São Jorge, com 7,0%, seguindo-se Pico e Flores, ambas com 5,4%, Corvo, com 5,0%, Faial, com 3,2%, Graciosa, com 2,8%, São Miguel, com 1,6% e Terceira, com 1,2%. Por outro lado, a ilha de Santa Maria apresentou uma variação trimestral negativa dos passageiros desembarcados relativamente ao terceiro trimestre do ano anterior (-0,7%).

Quadro 2 – Passageiros aéreos desembarcados por ilha

Movimento de Passageiros Aéreos – setembro 2025

		jan	fev	mar	abr	mai	jun	jul	ago	set	out	nov	dez	Acumulado homólogo
Açores	2024	108 818	114 338	146 079	182 997	209 208	251 267	303 985	307 520	248 485	183 895	131 299	127 204	1 872 697
	2025	116 533	113 593	149 413	203 733	214 033	261 985	309 225	320 860	247 462				1 936 837
Santa Maria	2024	3 445	3 504	4 089	5 072	5 138	6 063	8 821	8 689	6 798	4 567	3 623	3 673	51 619
	2025	3 546	3 323	3 764	4 608	4 907	6 582	8 767	8 762	6 616				50 875
São Miguel	2024	61 655	65 593	85 646	112 349	124 800	148 730	172 181	174 206	147 572	111 588	74 632	74 406	1 092 732
	2025	67 206	65 619	86 905	125 835	129 320	150 351	174 325	182 348	145 193				1 127 102
Terceira	2024	26 159	28 341	34 397	36 295	42 030	50 023	60 820	63 671	48 655	38 123	33 305	30 654	390 391
	2025	27 716	28 165	35 370	40 293	42 415	53 347	61 604	64 627	48 922				402 459
Graciosa	2024	2 132	2 051	2 546	2 606	2 804	3 556	5 051	4 745	3 526	2 579	2 227	2 040	29 017
	2025	2 261	2 328	2 315	2 819	3 110	3 807	4 907	5 329	3 465				30 341
São Jorge	2024	2 810	2 540	2 932	3 899	4 884	5 503	7 836	7 661	5 519	3 633	2 869	2 787	43 584
	2025	2 810	2 406	3 309	4 280	4 578	6 095	8 780	8 117	5 592				45 967
Pico	2024	4 132	4 223	5 390	8 670	10 108	13 565	18 084	17 184	13 113	7 925	4 769	4 963	94 469
	2025	3 627	3 724	6 218	9 600	10 476	14 733	18 637	18 777	13 559				99 351
Faial	2024	6 444	6 219	8 518	10 114	13 568	16 154	21 191	21 371	15 577	11 104	7 659	6 686	119 156
	2025	7 457	6 266	9 073	11 380	13 405	18 540	21 679	22 437	15 899				126 136
Flores	2024	1 715	1 568	2 201	3 612	5 401	7 097	9 128	9 186	7 083	3 974	1 902	1 706	46 991
	2025	1 632	1 503	2 078	4 378	5 375	7 837	9 620	9 578	7 568				49 569
Corvo	2024	326	299	360	380	475	576	873	807	642	402	313	289	4 738
	2025	278	259	381	540	447	693	906	885	648				5 037

Fonte: ANA - Aeroportos de Portugal, SA. (Direção dos Aeroportos dos Açores); ACL - Aerogare Civil das Lajes; SATA - Gestão de Aeródromos, SA..

Nota metodológica

O Serviço Regional de Estatística dos Açores (SREA) divulga, num único destaque mensal de Transportes Aéreos, informação sobre os passageiros embarcados e desembarcados nos aeroportos dos Açores, por tipo de voo, e de passageiros aéreos desembarcados por ilha.

Voos interilhas – Voos com origem e destino na Região Autónoma dos Açores.

Voos territoriais – Voos com origem em Portugal Continental ou na Região Autónoma da Madeira e com destino à Região Autónoma dos Açores, ou vice-versa.

Voos internacionais – Voos com origem fora de Portugal e com destino à Região Autónoma dos Açores, ou vice-versa.