

Movimento de Passageiros Aéreos – julho 2025

Posted on 12 de Agosto, 2025

Em julho de 2025 desembarcaram nos aeroportos dos Açores 309 225 passageiros, verificando-se uma variação positiva de 1,7% em relação ao mesmo mês do ano anterior.

No mês de julho de 2025 desembarcaram 309 225 passageiros nos aeroportos dos Açores, verificando-se um acréscimo homólogo de 1,7%. Nos voos interilhas desembarcaram 139 316 passageiros (acrécimo homólogo de 3,8%), nos voos territoriais 113 312 passageiros (acrécimo homólogo de 1,6%) e nos voos internacionais 56 597 passageiros (decrécimo homólogo de 2,9%).

O número de passageiros embarcados, nos aeroportos dos Açores, atingiu os 291 373 no mês de julho, verificando-se um acréscimo homólogo de 1,4%. Nos voos interilhas embarcaram 139 312 passageiros (acrécimo homólogo de 3,8%), nos voos territoriais 100 922 passageiros (acrécimo homólogo de 2,0%) e nos voos internacionais 51 139 passageiros (decrécimo homólogo de 5,4%).

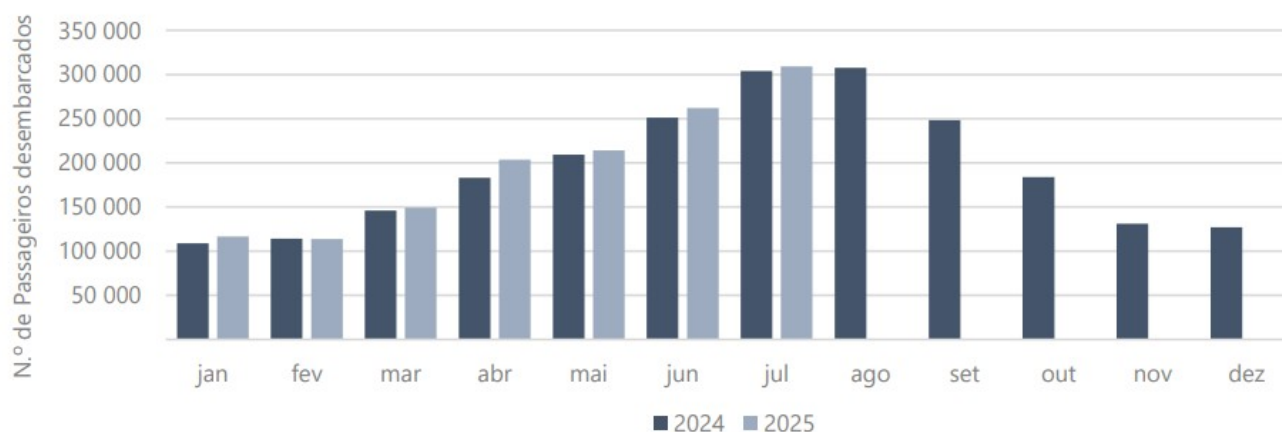
Quadro 1 – Movimento de passageiros nos aeroportos dos Açores, por tipo de voo

Movimento de Passageiros Aéreos - julho 2025

		jan	fev	mar	abr	mai	jun	jul	ago	set	out	nov	dez	Acumulado homólogo
Embarcados	2024	110 160	114 316	143 312	175 003	208 061	243 263	287 230	317 288	266 202	193 230	137 779	120 699	1 281 345
	2025	118 698	112 260	147 338	197 722	210 075	253 186	291 373						1 330 652
Interilhas	2024	48 386	48 937	60 524	70 412	87 579	103 585	134 196	144 147	110 339	75 555	57 784	52 278	553 619
	2025	49 565	47 556	61 520	78 836	87 263	115 679	139 312						579 731
Territorial	2024	51 942	57 364	68 358	84 204	92 909	98 358	98 980	114 236	106 258	89 342	65 654	57 670	552 115
	2025	57 007	55 633	71 968	92 752	93 282	98 018	100 922						569 582
Internacional	2024	9 832	8 015	14 430	20 387	27 573	41 320	54 054	58 905	49 605	28 333	14 341	10 751	175 611
	2025	12 126	9 071	13 850	26 134	29 530	39 489	51 139						181 339
Desembarcados	2024	108 818	114 338	146 079	182 997	209 208	251 267	303 985	307 520	248 485	183 895	131 299	127 204	1 316 692
	2025	116 533	113 593	149 413	203 733	214 033	261 985	309 225						1 368 515
Interilhas	2024	48 354	49 020	60 600	70 262	87 507	103 280	134 233	143 720	110 417	75 221	57 700	52 391	553 256
	2025	49 277	47 489	61 551	78 587	87 100	116 057	139 316						579 377
Territorial	2024	51 622	55 715	70 259	89 857	91 866	98 724	111 488	110 254	93 159	85 744	61 854	61 821	569 531
	2025	56 636	54 665	72 986	95 853	93 135	100 337	113 312						586 924
Internacional	2024	8 842	9 603	15 220	22 878	29 835	49 263	58 264	53 546	44 909	22 930	11 745	12 992	193 905
	2025	10 620	11 439	14 876	29 293	33 798	45 591	56 597						202 214

Fonte: ANA - Aeroportos de Portugal, SA. (Direção dos Aeroportos dos Açores); ACL - Aerogare Civil das Lajes; SATA - Gestão de Aeródromos, SA..

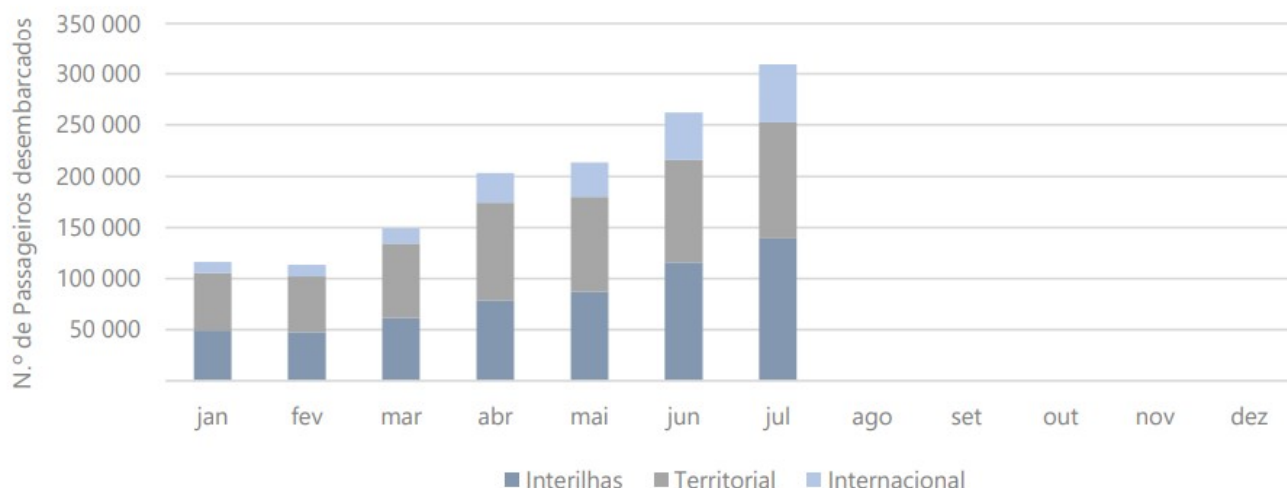
Figura 1 – Desembarque de passageiros nos aeroportos dos Açores



Nos aeroportos dos Açores, em julho, os passageiros desembarcados verificaram-se com maior intensidade em voos interilhas (45,1% do total de passageiros desembarcados), seguindo-se os desembarcados em voos territoriais (36,6%) e os desembarcados em voos internacionais (18,3%).

Figura 2 – Desembarque de passageiros nos aeroportos dos Açores, por tipo de voo

- 2025

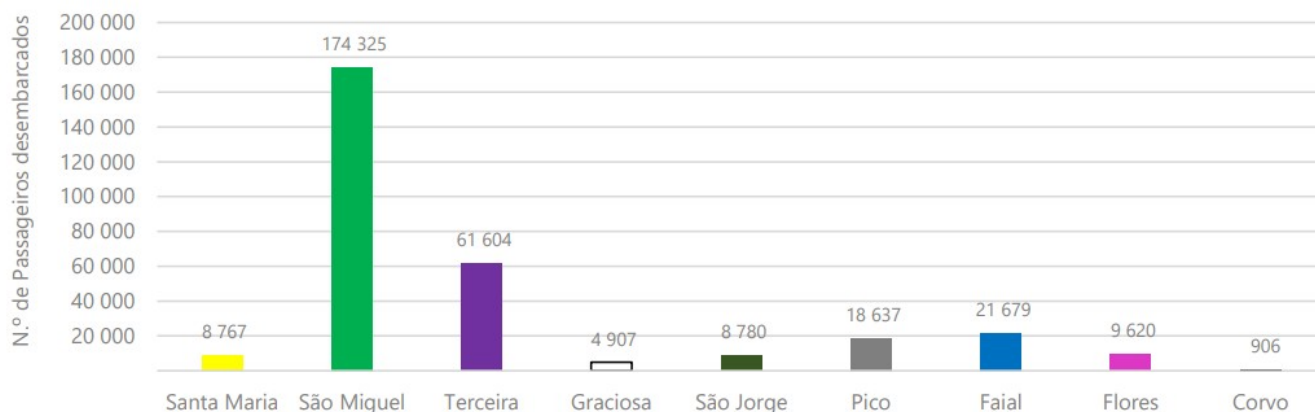


Por ilha, excetuando Graciosa (-2,9%) e Santa Maria (-0,6%), todas apresentaram variação homóloga mensal positiva no desembarque de passageiros aéreos: São Jorge (12,0%), Flores (5,4%), Corvo (3,8%), Pico (3,1%), Faial (2,3%), Terceira (1,3%) e São Miguel (1,2%).

Neste mês, a ilha de São Miguel, com 174 325 passageiros desembarcados, concentrou 56,4% do total de passageiros desembarcados nos aeroportos dos Açores, seguindo-se as ilhas Terceira, com 61 604 passageiros desembarcados (19,9% do total), Faial, com 21 679 passageiros desembarcados (7,0% do total), e Pico, com 18 637 passageiros desembarcados (6,0% do total).

Figura 3 - Desembarque de passageiros aéreos, por ilha, no mês de referência

Movimento de Passageiros Aéreos - julho 2025



Quadro 2 – Passageiros aéreos desembarcados por ilha

		jan	fev	mar	abr	mai	jun	jul	ago	set	out	nov	dez	Acumulado homólogo
Açores	2024	108 818	114 338	146 079	182 997	209 208	251 267	303 985	307 520	248 485	183 895	131 299	127 204	1 316 692
	2025	116 533	113 593	149 413	203 733	214 033	261 985	309 225						1 368 515
Santa Maria	2024	3 445	3 504	4 089	5 072	5 138	6 063	8 821	8 689	6 798	4 567	3 623	3 673	36 132
	2025	3 546	3 323	3 764	4 608	4 907	6 582	8 767						35 497
São Miguel	2024	61 655	65 593	85 646	112 349	124 800	148 730	172 181	174 206	147 572	111 588	74 632	74 406	770 954
	2025	67 206	65 619	86 905	125 835	129 320	150 351	174 325						799 561
Terceira	2024	26 159	28 341	34 397	36 295	42 030	50 023	60 820	63 671	48 655	38 123	33 305	30 654	278 065
	2025	27 716	28 165	35 370	40 293	42 415	53 347	61 604						288 910
Graciosa	2024	2 132	2 051	2 546	2 606	2 804	3 556	5 051	4 745	3 526	2 579	2 227	2 040	20 746
	2025	2 261	2 328	2 315	2 819	3 110	3 807	4 907						21 547
São Jorge	2024	2 810	2 540	2 932	3 899	4 884	5 503	7 836	7 661	5 519	3 633	2 869	2 787	30 404
	2025	2 810	2 406	3 309	4 280	4 578	6 095	8 780						32 258
Pico	2024	4 132	4 223	5 390	8 670	10 108	13 565	18 084	17 184	13 113	7 925	4 769	4 963	64 172
	2025	3 627	3 724	6 218	9 600	10 476	14 733	18 637						67 015
Faial	2024	6 444	6 219	8 518	10 114	13 568	16 154	21 191	21 371	15 577	11 104	7 659	6 686	82 208
	2025	7 457	6 266	9 073	11 380	13 405	18 540	21 679						87 800
Flores	2024	1 715	1 568	2 201	3 612	5 401	7 097	9 128	9 186	7 083	3 974	1 902	1 706	30 722
	2025	1 632	1 503	2 078	4 378	5 375	7 837	9 620						32 423
Corvo	2024	326	299	360	380	475	576	873	807	642	402	313	289	3 289
	2025	278	259	381	540	447	693	906						3 504

Fonte: ANA - Aeroportos de Portugal, SA. (Direção dos Aeroportos dos Açores); ACL - Aerogare Civil das Lajes; SATA - Gestão de Aeródromos, SA..