

24 de março de 2017

ÍNDICE DE VENDAS NO COMÉRCIO A RETALHO – PRODUTOS ALIMENTARES

FEVEREIRO DE 2017

Em fevereiro a compra de produtos alimentares nas grandes superfícies comerciais, apresenta uma variação mensal homóloga negativa de 2,79%, a preços constantes, e um acréscimo de 2,45% na média dos últimos 12 meses, a preços correntes.

O índice de vendas do comércio a retalho – produtos alimentares regista em fevereiro, a preços constantes (*valores brutos*), uma variação mensal homóloga negativa de 2,79% e trimestral homóloga igualmente negativa de 2,91%.

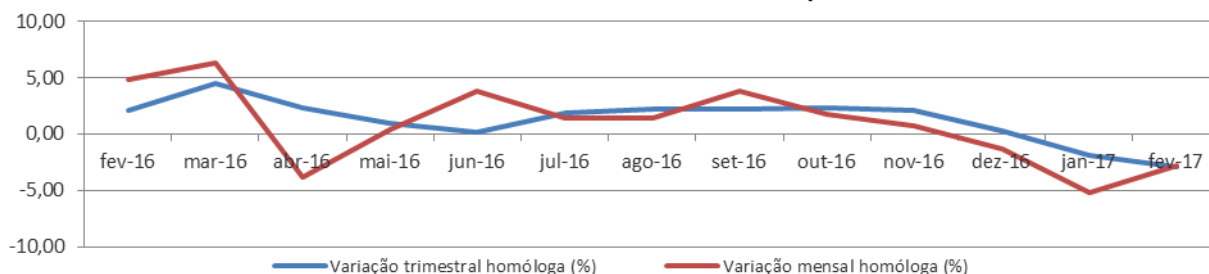
Índice de Vendas do Comércio a Retalho – Produtos Alimentares - PREÇOS CONSTANTES (valores brutos)

BASE 2011=100

	fev-16	mar-16	abr-16	mai-16	jun-16	jul-16	ago-16	set-16	out-16	nov-16	dez-16	jan-17	fev-17
Variação trimestral homóloga (%)	2,16	4,52	2,38	0,99	0,21	1,90	2,20	2,20	2,32	2,14	0,25	-1,86	-2,91
Variação mensal homóloga (%)	4,83	6,35	-3,77	0,42	3,88	1,46	1,49	3,85	1,77	0,71	-1,35	-5,14	-2,79

Nota: Janeiro e fevereiro de 2017, dados provisórios.

IVCR – PA - PREÇOS CONSTANTES (valores brutos)



A preços constantes (*corrigidos dos efeitos calendário e sazonalidade*), verifica-se um acréscimo de 0,90% relativamente à variação média nos últimos 12 meses. Relativamente à variação mensal, verifica-se um acréscimo de 0,01%.

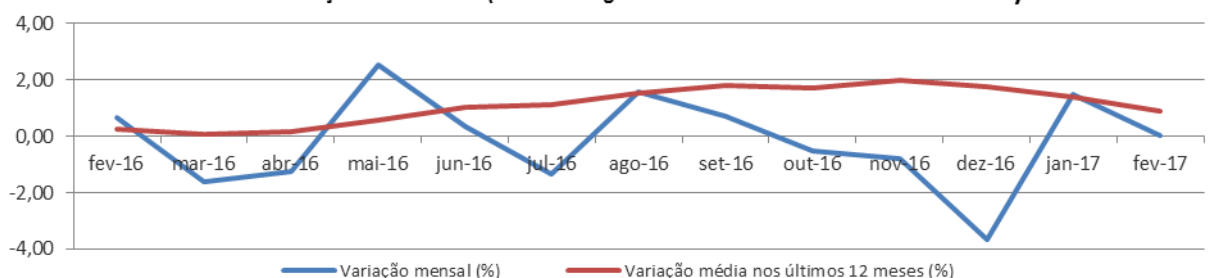
Índice de Vendas do Comércio a Retalho – Produtos Alimentares - PREÇOS CONSTANTES (valores corrigidos dos efeitos de calendário e sazonalidade)

BASE 2011=100

	fev-16	mar-16	abr-16	mai-16	jun-16	jul-16	ago-16	set-16	out-16	nov-16	dez-16	jan-17	fev-17
Variação mensal (%)	0,67	-1,61	-1,25	2,52	0,35	-1,35	1,56	0,69	-0,52	-0,78	-3,68	1,47	0,01
Variação média nos últimos 12 meses (%)	0,24	0,06	0,16	0,60	1,03	1,14	1,51	1,81	1,72	1,99	1,74	1,39	0,90
Índices mensais	87,528	86,115	85,037	87,179	87,481	86,298	87,647	88,254	87,792	87,107	83,903	85,138	85,144

Nota: Janeiro e fevereiro de 2017, dados provisórios.

IVCR – PA - PREÇOS CONSTANTES (valores corrigidos dos efeitos de calendário e sazonalidade)



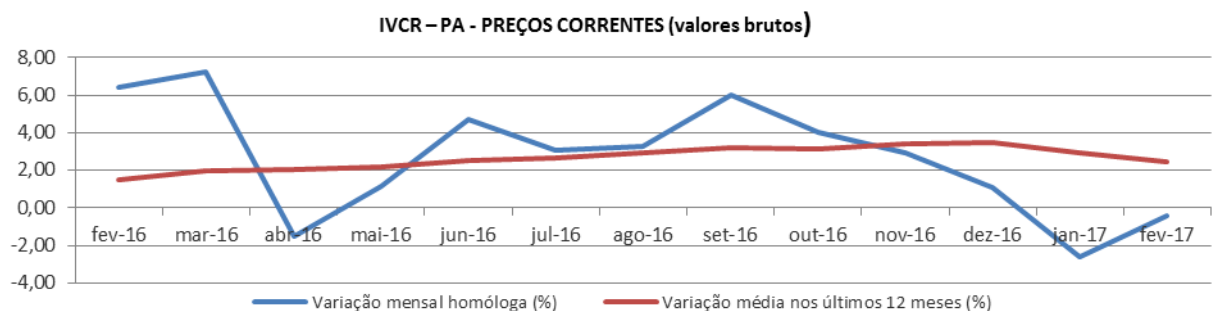
Quanto às variações mensal homóloga e média nos últimos 12 meses, a preços correntes (*valores brutos*), a mensal desceu 0,42% e a média nos últimos 12 meses cresceu 2,45%.

Índice de Vendas do Comércio a Retalho – Produtos Alimentares - PREÇOS CORRENTES (valores brutos)

BASE 2011=100

	fev-16	mar-16	abr-16	mai-16	jun-16	jul-16	ago-16	set-16	out-16	nov-16	dez-16	jan-17	fev-17
Varição mensal homóloga (%)	6,39	7,23	-1,51	1,12	4,72	3,09	3,27	6,00	4,03	2,94	1,06	-2,64	-0,42
Varição média nos últimos 12 meses (%)	1,46	1,94	2,03	2,20	2,55	2,69	2,92	3,20	3,11	3,42	3,46	2,94	2,45

Nota: Janeiro e fevereiro de 2017, dados provisórios.



Notas Explicativas

O SREA iniciou a publicação das séries de Índices de Vendas do Comércio a Retalho - Produtos Alimentares (BASE 2011=100) com os resultados referentes a janeiro de 2013.

Os índices de volume de negócios no comércio a retalho (produtos alimentares) têm por objetivo mostrar a evolução do mercado do comércio a retalho naqueles setor. Os índices são obtidos tendo por base o Inquérito Mensal ao Volume de Negócios e Emprego no Comércio a Retalho (IVNE-CR), realizado por via eletrónica, junto de unidades estatísticas selecionadas a partir de empresas sediadas na Região Autónoma dos Açores, nomeadamente detentoras de grandes superfícies comerciais.

O ajustamento dos efeitos de calendário e sazonalidade é efetuado com modelos probabilísticos do tipo "Autoregressive Integrated Moving Average" (ARIMA). O ajustamento pressupõe que se mantenha relativamente estável a influência deste tipo de efeitos sobre as séries brutas. Este quadro (Quadro 1) é acompanhado com quadros com valores das séries brutas e as respetivas taxas de variação o que permite complementar a informação fornecida pelas séries ajustadas. Eventuais alterações verificadas neste quadro, em meses anteriores, dever-se-ão a reajustamentos nas variáveis, ocorridos durante o processo de tratamento do efeito calendário e sazonalidade.

estatistica.azores.gov.pt